

## TEISĖS AKTŲ LEIDYBA 2016–2020 M. KADENCIJOS SEIMO III SESIJOJE (2017-09-10–2018-03-09)

*duomenys koreguoti 2020-11-13*

	Lentelė/ grafikas
<b>I. Respublikos Prezidento, Vyriausybės ir Seimo narių aktyvumo palyginimas</b>	
1. Respublikos Prezidento, Vyriausybės ir Seimo narių registruoti teisės aktų projektai	1
2. Priimti teisės aktai	2
<b>II. Respublikos Prezidento, Vyriausybės ir Seimo narių registruotų teisės aktų projektų svarstymo rezultatyvumas procentais</b>	
1. Respublikos Prezidento registruoti teisės aktų projektai	3
2. Respublikos Prezidento registruoti (Vyriausybės rengti) tarptautinių sutarčių ratifikavimo projektai	4
3. Vyriausybės registruoti teisės aktų projektai	5
4. Seimo narių registruoti teisės aktų projektai	6
5. Respublikos Prezidento, Vyriausybės ir Seimo narių registruoti teisės aktų projektai	7
<b>III. Seimo komitetų, komisijų veiklos vykdant Seimo pavedimus palyginimas</b>	
1. Pavedimai komitetams (pagrindiniams ir papildomiems)	8
2. Pavedimai pagrindiniam komitetui	9
3. Pavedimai papildomam komitetui	10
4. Pavedimai komisijoms	11
<b>IV. Seimo darbo rodiklių palyginimas 1992–1996, 1996–2000, 2000–2004, 2004–2008, 2008–2012, 2012–2016 ir 2016–2020 metų kadencijų III sesijoje</b>	
1. Registruotų ir priimtų teisės aktų projektų skaičius	12
2. Priimta teisės aktų projektų, palyginti su registruotais projektais	13
3. Bendras priimtų visų teisės aktų ir priimtų įstatymų skaičius	14
4. Ypatingos skubos tvarka priimtų įstatymų procentas, palyginti su visais priimtais įstatymais	15
5. Vidutiniškai priimta teisės aktų per posėdį	16
<b>V. Teisės aktų projektų svarstymas Seimo posėdžiuose</b>	
1. Projektų svarstymo Seimo posėdžiuose stadijų skaičius	17

*Pastabos:* 1. III sesijos duomenys pateikiami grafikuose su indeksu (3).

2. Sesijos trukmė - nuo sesijos pradžios iki kitos sesijos pradžios, įskaitant sesijos pratęsimus ir neeilines sesijas.

3. Respublikos Prezidento, Vyriausybės ir Seimo narių iniciatyva registruoti teisės aktų projektai - tai pirminiai projektai (patobulinti, redaguoti projektai neskaičiuojami).

4. Registruoti (priimti) projektai\*: jei projektas registruotas kelių Seimo narių, autorystė pripažįstama kiekvienam iš jų.

5. Seimo narių pasiūlymai\*\* projektams skaičiuojami:

a) keliems projektams Seimo narys pateikė pasiūlymus (pasiūlymų skaičius);

b) kiek pasiūlymų projektams pateikė Seimo narys (bendras pasiūlymų skaičius).

Jei pasiūlymas projektui teikiamas kelių Seimo narių, tai jis priskiriamas kiekvienam iš jų.

*Seimo narių ministrų teikti teisės aktų projektai ir pasiūlymai, teikti Vyriausybės vardu, priskiriami Vyriausybei*

**TEISĖS AKTŲ LEIDYBA 2016–2020 M. KADENCIJOS SEIME**  
**III SESIJA (2017-09-10–2018-03-09)**

*(visų sesijų duomenys koreguojami kiekvienos sesijos pabaigoje)*

**I. Respublikos Prezidento, Vyriausybės ir Seimo narių aktyvumo palyginimas**

**Koreguota 2020-11-13**

**1. Respublikos Prezidento, Vyriausybės ir Seimo narių registruoti teisės aktų projektai**

**1(3)**

Iniciatorius	Priimti įstatymų projektai	Priimti nutarimų projektai	Priimti kitų aktų projektai	Priimti projektai	Atsiimti įstatymų projektai	Atsiimti nutarimų projektai	Atsiimti kitų aktų projektai	Atsiimti projektai	Atmesti įstatymų projektai	Atmesti nutarimų projektai	Atmesti kitų aktų projektai	Atmesti projektai	Nebaigti svarstyti įstatymų projektai	Nebaigti svarstyti nutarimų projektai	Nebaigti svarstyti kitų aktų projektai	Nebaigti svarstyti projektai	Registruoti įstatymų projektai	Registruoti nutarimų projektai	Registruoti kitų teisės aktų projektai	Registruoti projektai
Respublikos Prezidentas	0	16	0	16	0	0	0	0	0	0	0	0	0	0	0	0	0	16	0	16
Prezidentas (Vyriausybė)	12	0	0	12	0	0	0	0	0	0	0	0	0	0	0	0	12	0	0	12
Vyriausybė	197	9	1	207	0	0	0	0	9	0	0	9	16	1	0	17	222	10	1	233
Seimo nariai	114	93	3	210	4	6	0	10	36	4	1	41	144	8	3	155	298	111	7	416
<b>Iš viso:</b>	<b>323</b>	<b>118</b>	<b>4</b>	<b>445</b>	<b>4</b>	<b>6</b>	<b>0</b>	<b>10</b>	<b>45</b>	<b>4</b>	<b>1</b>	<b>50</b>	<b>160</b>	<b>9</b>	<b>3</b>	<b>172</b>	<b>532</b>	<b>137</b>	<b>8</b>	<b>677</b>

**2. Priimti teisės aktai**

**2(3)**

Iniciatorius	Priimti įstatymai	Priimti nutarimai	Priimti kiti teisės aktai	Iš viso priimta
Respublikos Prezidentas	16	14	0	30
Prezidentas (Vyriausybė)	11	0	0	11
Vyriausybė	176	9	1	186
Seimo nariai	91	72	4	167
<b>Iš viso:</b>	<b>294</b>	<b>95</b>	<b>5</b>	<b>394</b>

**Priimti 12 ES teisės aktai**

**Ypatingos skubos tvarka buvo priimti 104 teisės aktai:**

68 įstatymai, 8 ratifikavimo įstatymas ir 28 nutarimų


**Skubos tvarka** buvo priimti 29 įstatymai

## II. Respublikos Prezidento, Vyriausybės ir Seimo narių registruotų teisės aktų projektų svarstymo rezultatyvumas procentais

*Duomenys pateikti 1(3) lentelėje; koreguota 2020-11-13*

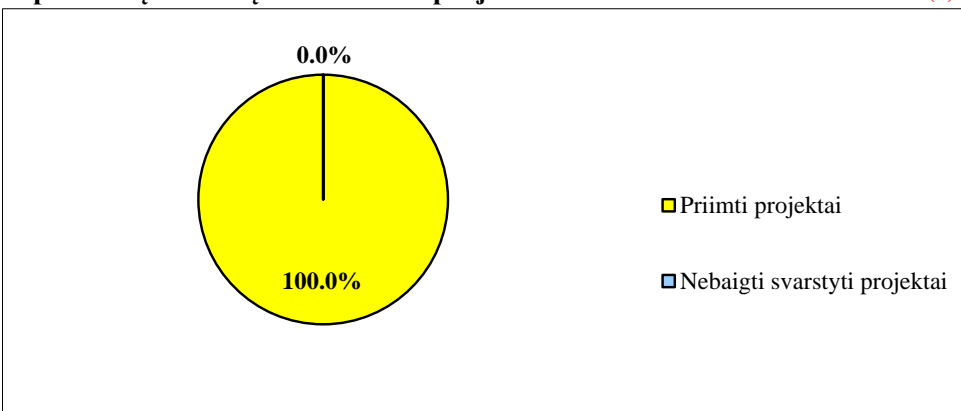
### 1. Respublikos Prezidento registruoti teisės aktų projektai

3(3)



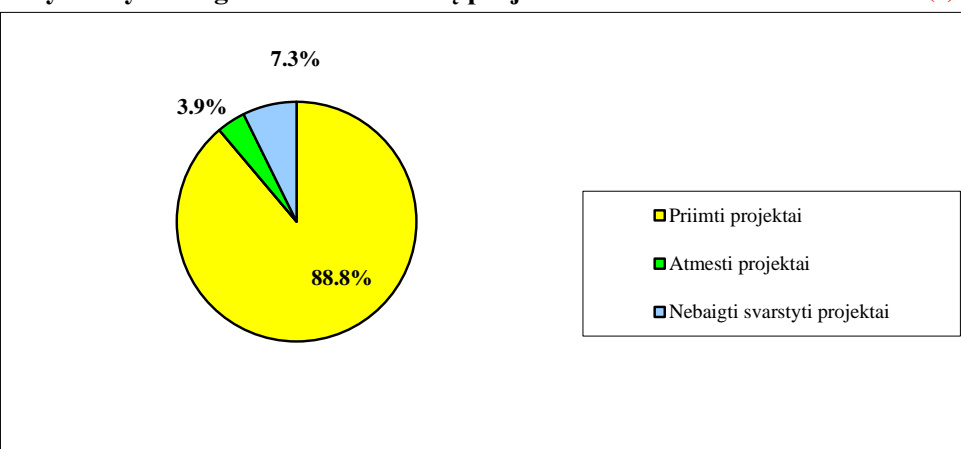
### 2. Respublikos Prezidento registruoti (Vyriausybės rengti) tarptautinių sutarčių ratifikavimo projektai

4(3)



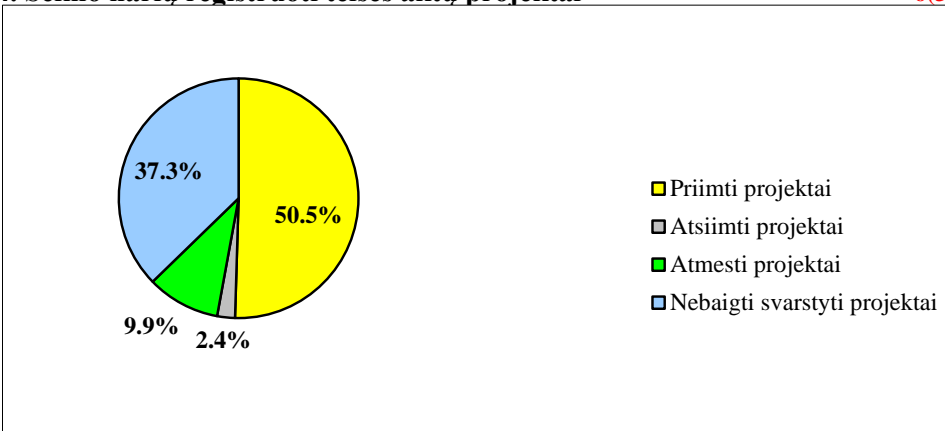
### 3. Vyriausybės registruoti teisės aktų projektai

5(3)



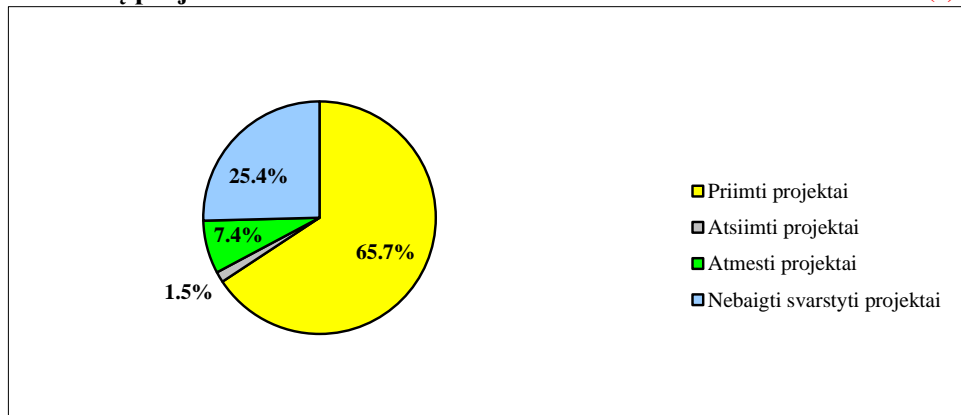
#### 4. Seimo narių registruoti teisės aktų projektai

6(3)



#### 5. Respublikos Prezidento, Vyriausybės ir Seimo narių registruoti teisės aktų projektai

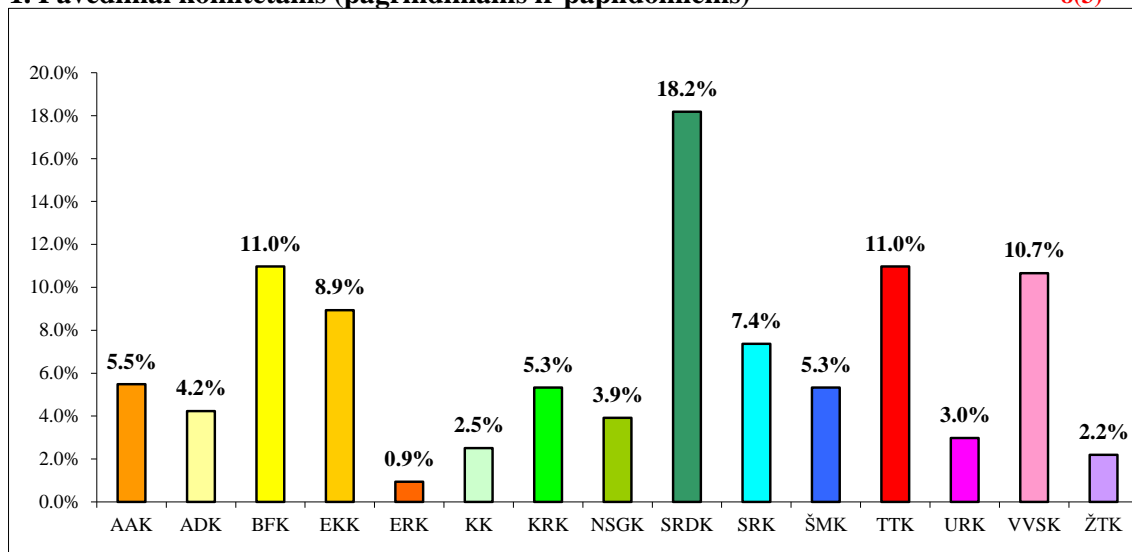
7(3)



### III. Seimo komitetų, komisijų veiklos vykdant Seimo pavedimus palyginimas

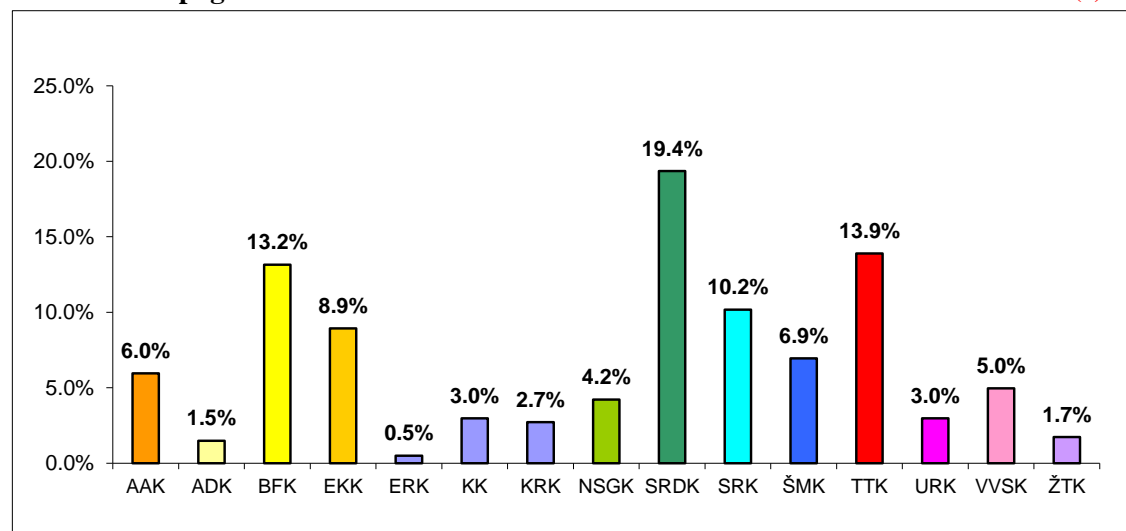
#### 1. Pavedimai komitetams (pagrindiniams ir papildomiems)

8(3)



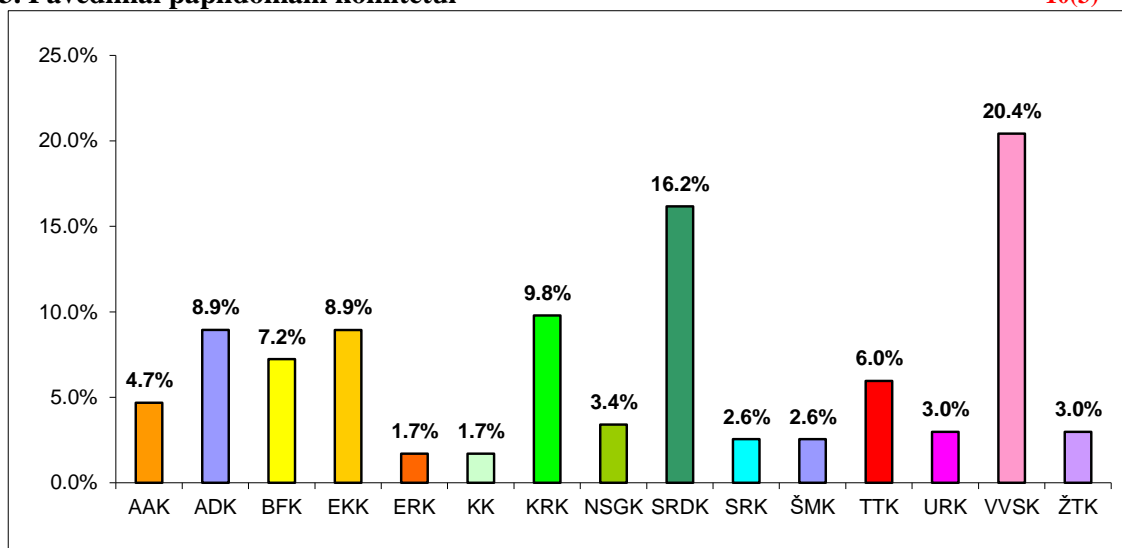
#### 2. Pavedimai pagrindiniam komitetui

9(3)



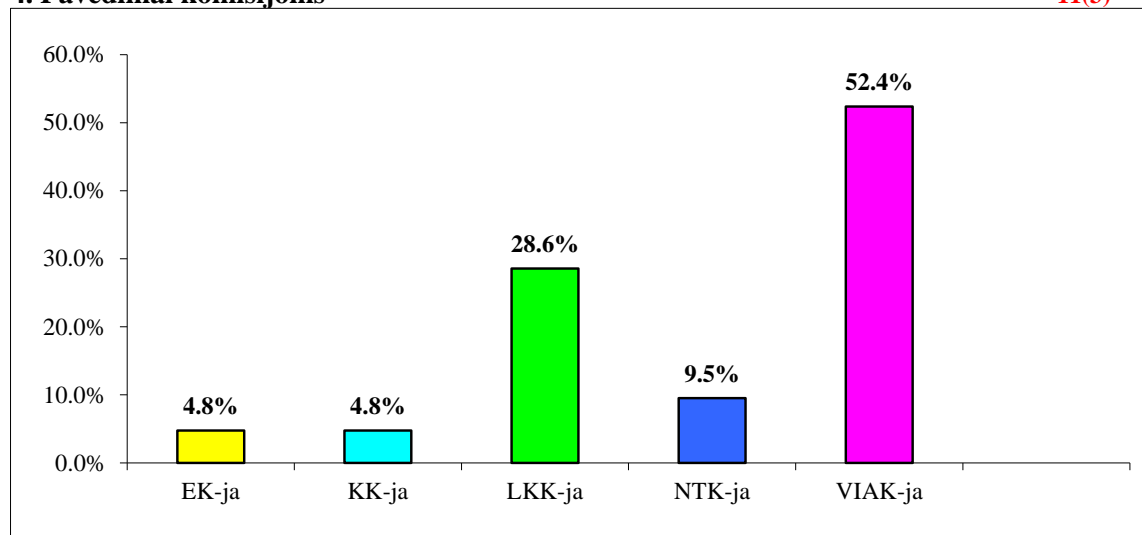
### 3. Pavedimai papildomam komitetui

10(3)



### 4. Pavedimai komisijoms

11(3)



Pastaba: Į pavedimų skaičių neįtraukti pavedimai Vyriausybei

*Sutrumpinimai:*

AAK - Aplinkos apsaugos komitetas  
ADK - Audito komitetas  
BFK - Biudžeto ir finansų komitetas  
EKK - Ekonomikos komitetas  
ERK - Europos komitetas  
KK - Kultūros komitetas  
KRR - Kaimo reikalų komitetas  
NSGK - Nacionalinio saugumo ir gynybos komitetas  
SRDK - Socialinių reikalų ir darbo komitetas  
SRK - Sveikatos reikalų komitetas  
ŠMK - Švietimo ir mokslo komitetas  
TTK - Teisės ir teisėtvarkos komitetas  
URK - Užsienio reikalų komitetas  
VVSK - Valstybės valdymo ir savivaldybių komitetas  
ŽTK - Žmogaus teisių komitetas

EK-ja Energetikos komisija  
KK-ja Konstitucijos komisija  
LKK-ja Laisvės kovų komisija  
NTK-ja Neįgaliųjų teisių komisija  
VIAK-ja Valstybės istorinės atminties komisija

## IV. Seimo darbo rodiklių palyginimas 1992–1996, 1996–2000, 2000–2004, 2004–2008, 2008 – 2012, 2012–2016 ir 2016–2020 metų kadencijų III sesijoje

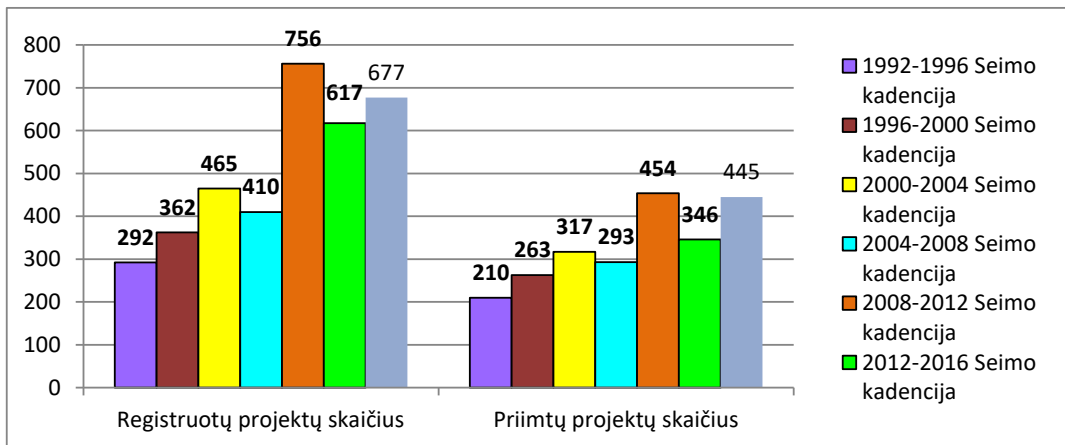
### 1. Seimo darbo rodiklių palyginimas

2020-11-13

Kadencija/ III sesija	Registruotų projektų skaičius	Priimtų teisės aktų skaičius	Priimtų įstatymų skaičius	Įstatymų, svarstytų ypatingos skubos tvarka skaičius	Posėdžių skaičius	Įstatymai, svarstyti ypatingos skubos tvarka, %	Priimta per posėdį	Priimtų projektų skaičius	Priimti projektai, %
1992-1996 Seimo kadencija	292	164	86	5	78	5.8%	2.1	210	71.9%
1996-2000 Seimo kadencija	362	249	194	30	63	15.5%	4.0	263	72.7%
2000-2004 Seimo kadencija	465	281	191	23	72	12.0%	3.9	317	68.2%
2004-2008 Seimo kadencija	410	183	124	53	57	42.7%	3.2	293	71.5%
2008-2012 Seimo kadencija	756	278	185	87	63	47.0%	4.4	454	60.1%
2012-2016 Seimo kadencija	617	263	171	57	46	33.3%	5.7	346	56.1%
2016-2020 Seimo kadencija	677	394	295	76	49	25.8%	8.0	445	65.7%

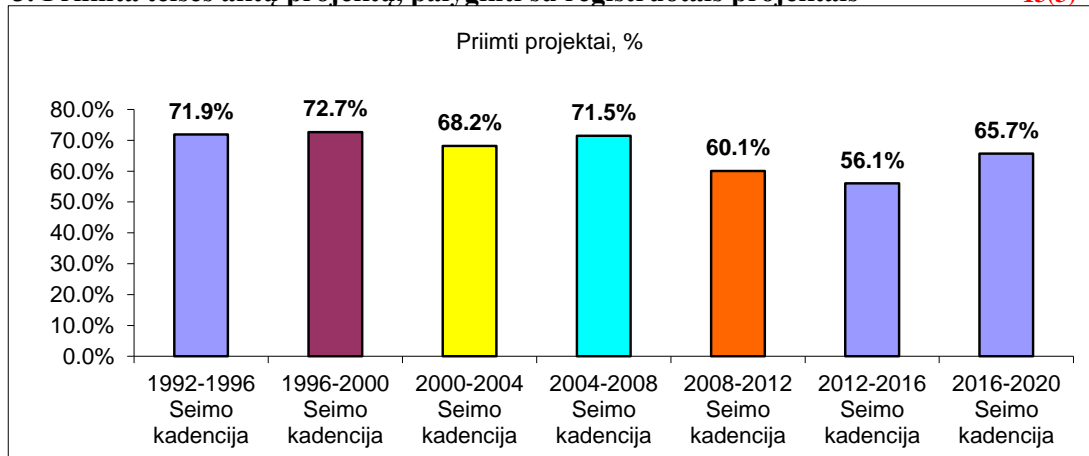
### 2. Registruotų ir priimtų teisės aktų projektų skaičius

12(3)



### 3. Priimta teisės aktų projektų, palyginti su registruotais projektais

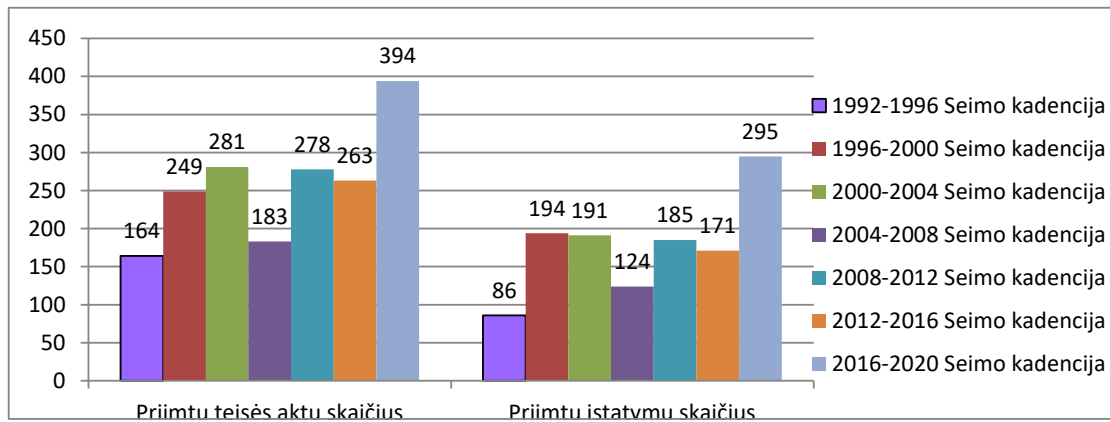
13(3)





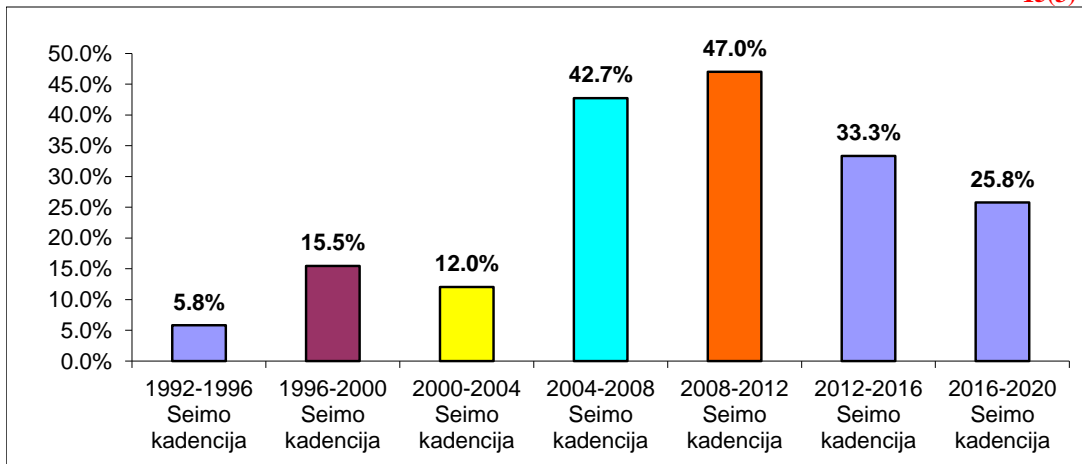
#### 4. Bendras priimtų visų teisės aktų ir priimtų įstatymų skaičius

14(3)



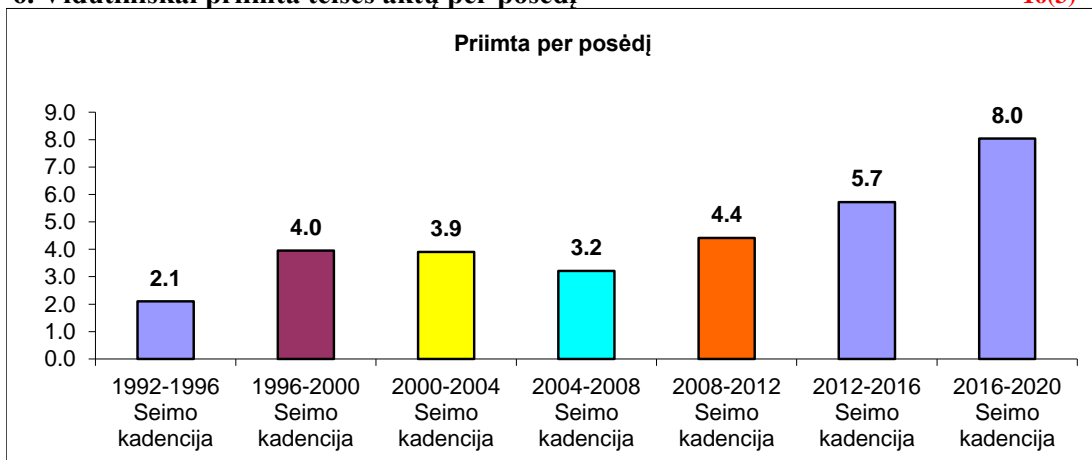
#### 5. Ypatingos skubos tvarka priimtų įstatymų procentas, palyginti su visais priimtais įstatymais

15(3)



#### 6. Vidutiniškai priimta teisės aktų per posėdį

16(3)



\* Priimtų projektų skaičius - VII, VIII, IX, X, XI sesijų duomenys koreguoti pasibaigus kadencijai  
XII Seimo III sesijos rezultatai - pasibaigus III sesijai

## V. Teisės aktų projektų svarstymas Seimo posėdžiuose

### 1. Projektų svarstymo Seimo posėdžiuose stadijų skaičius

17(3)

