



LIETUVOS RESPUBLIKOS  
SEIMAS

LIETUVOS RESPUBLIKOS SEIMO KANCELIARIJOS  
INFORMACIJOS IR KOMUNIKACIJOS DEPARTAMENTO  
TYRIMŲ SKYRIUS

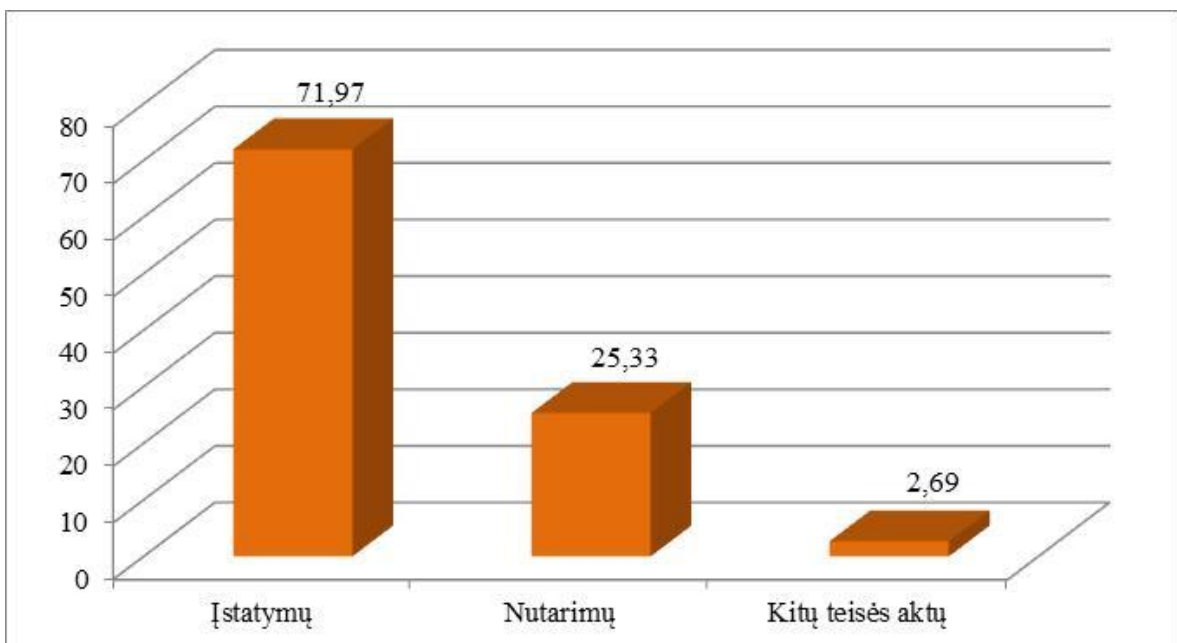
Gedimino pr. 53, 01109 Vilnius Tel.: (8 5) 239 6170 / 239 6185  
El. p.: tyrimai@lrs.lt; info@lrs.lt; ikd@lrs.lt www.lrs.lt/info

## Teisėkūros statistiniai duomenys

### X Seimas (2008–2012 m.)

1 lentelė. Lietuvos Respublikos Seimo iš viso priimti teisės aktai 2008 – 2012 m.

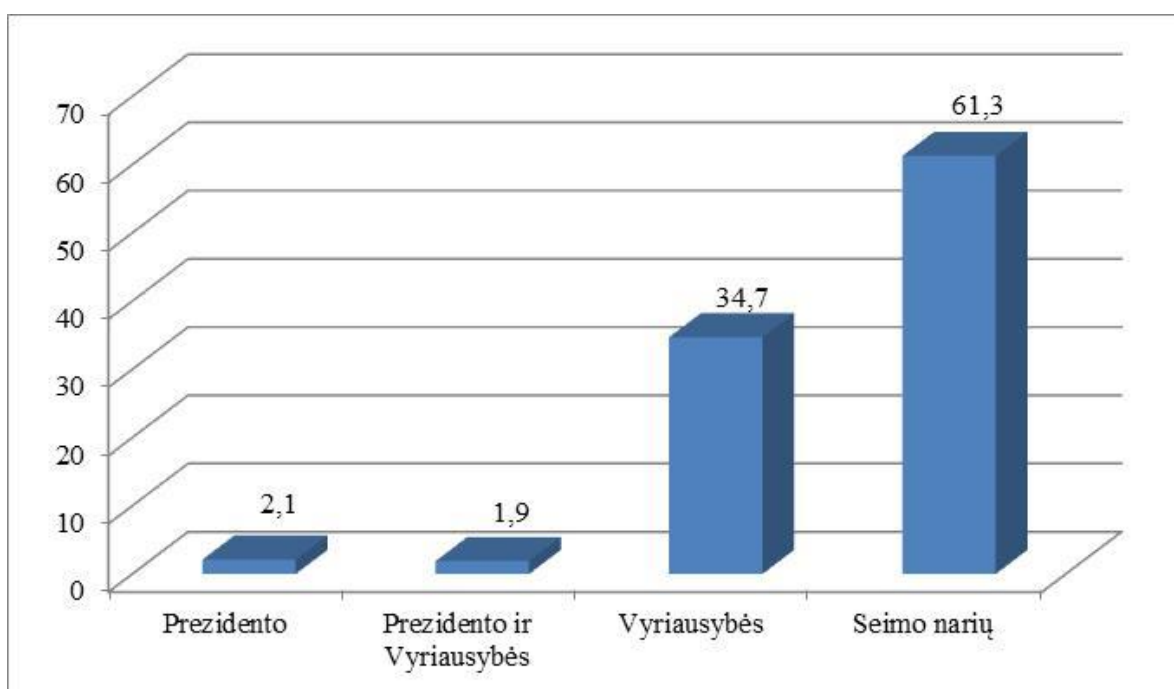
Sesija	Posėdžių skaičius	Įstatymų skaičius	Nutarimų skaičius	Kitų teisės aktų sk.
I	42	111	72	6
II	70	162	67	8
III	63	185	88	5
IV	65	232	85	9
V	53	196	72	10
VI	55	230	75	12
VII	55	275	72	6
VIII	57	214	71	10
IX	25	185	28	1
<b>Iš viso</b>	<b>489</b>	<b>1 790</b>	<b>630</b>	<b>67</b>
		<b>2 487</b>		



1 pav. 2008–2012 m. priimtų teisės aktų skaičius pagal rūšis, proc.

2 lentelė. Įstatymų leidybos iniciatyvos teisę turinčių subjektų registruoti teisės aktų projektai 2008–2012 m.

Sesija	Prezidento	Prezidento ir Vyriausybės	Vyriausybės	Seimo narių
I	9	14	111	277
II	3	11	257	384
III	15	14	361	366
IV	15	4	151	411
V	23	7	216	378
VI	13	6	182	339
VII	11	17	232	384
VIII	9	19	147	418
IX	8	5	95	140
Iš viso	<b>106</b>	<b>97</b>	<b>1 752</b>	<b>3 097</b>
	<b>5 052</b>			
% nuo visų įregistr.	<b>2,1</b>	<b>1,9</b>	<b>34,7</b>	<b>61,3</b>



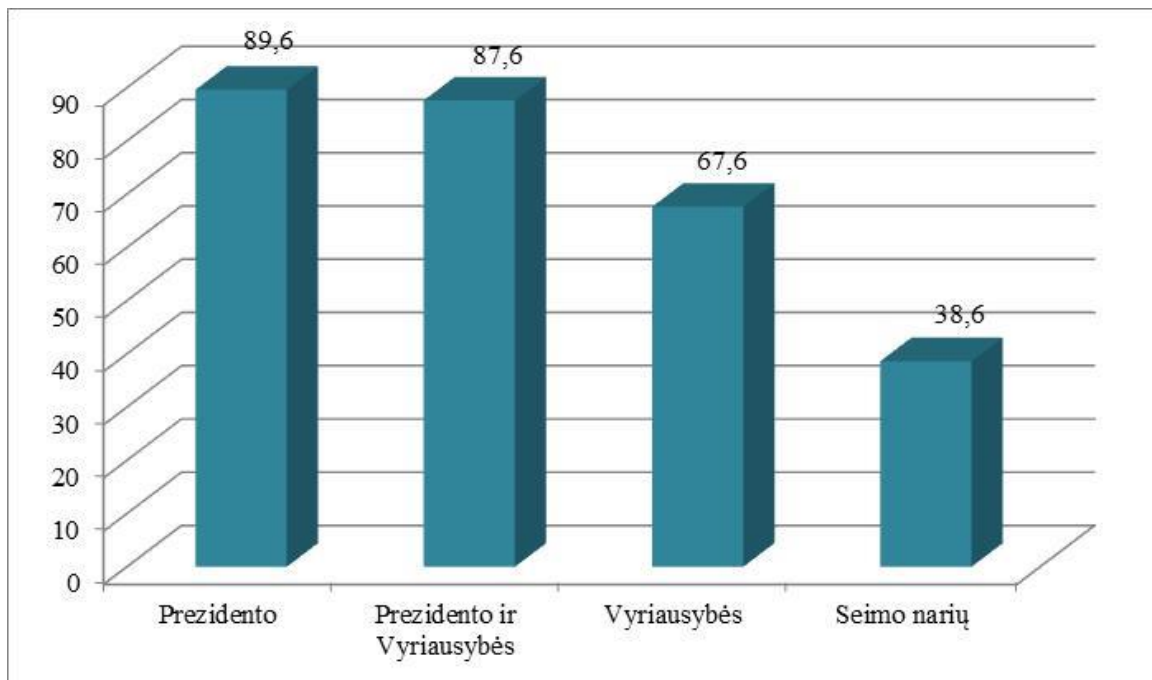
2. pav. 2008–2012 m. registruotų teisės aktų projektų skaičius (proc.)

3 lentelė. Teisės aktų leidybos iniciatyvos teisės realizavimo efektyvumas 2008–2012 m. (priimta iš registruotų teisės aktų projektų)\*

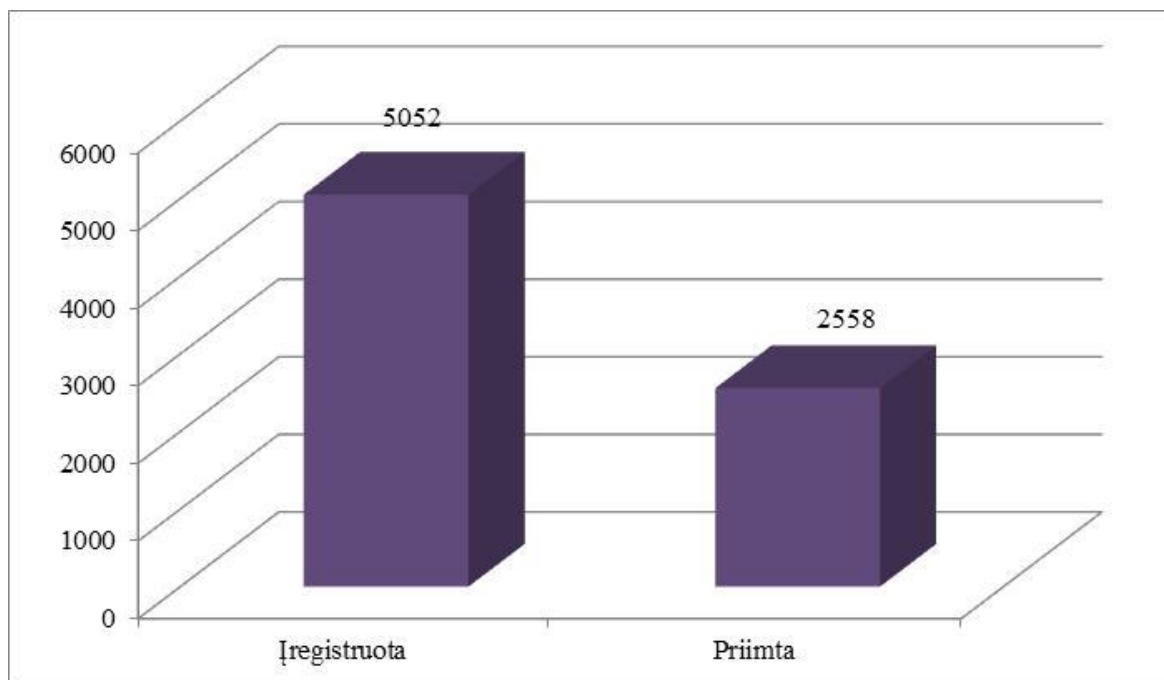
Sesija	Prezidento	Prezidento ir Vyriausybės	Vyriausybės	Seimo narių
I	8	13	96	143
II	3	10	192	154
III	14	14	292	134
IV	15	4	112	166
V	23	6	146	129
VI	12	6	136	126
VII	7	15	151	128
VIII	8	16	52	150
IX	5	1	7	64
Iš viso	<b>95</b>	<b>85</b>	<b>1 184</b>	<b>1 194</b>
	<b>2 558</b>			

<b>% nuo visų įregistr.</b>	<b>89,6</b>	<b>87,6</b>	<b>67,6</b>	<b>38,6</b>
-----------------------------	-------------	-------------	-------------	-------------

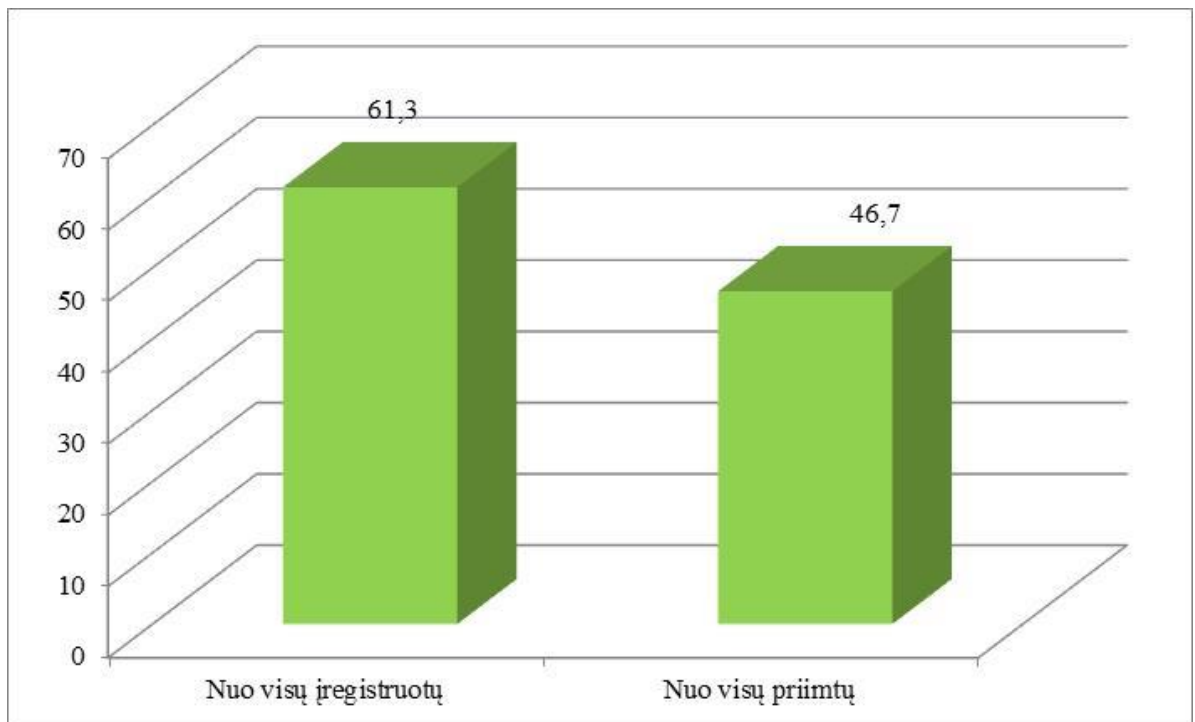
\* lentelėje skaičiuojami tik IX, X Seimo kadencijose registruoti teisės aktų projektai



**3 pav. 2008–2012 m. priimtų teisės aktų projektų skaičius nuo registruotų teisės aktų projektų skaičiaus pagal iniciatorius (proc.)**



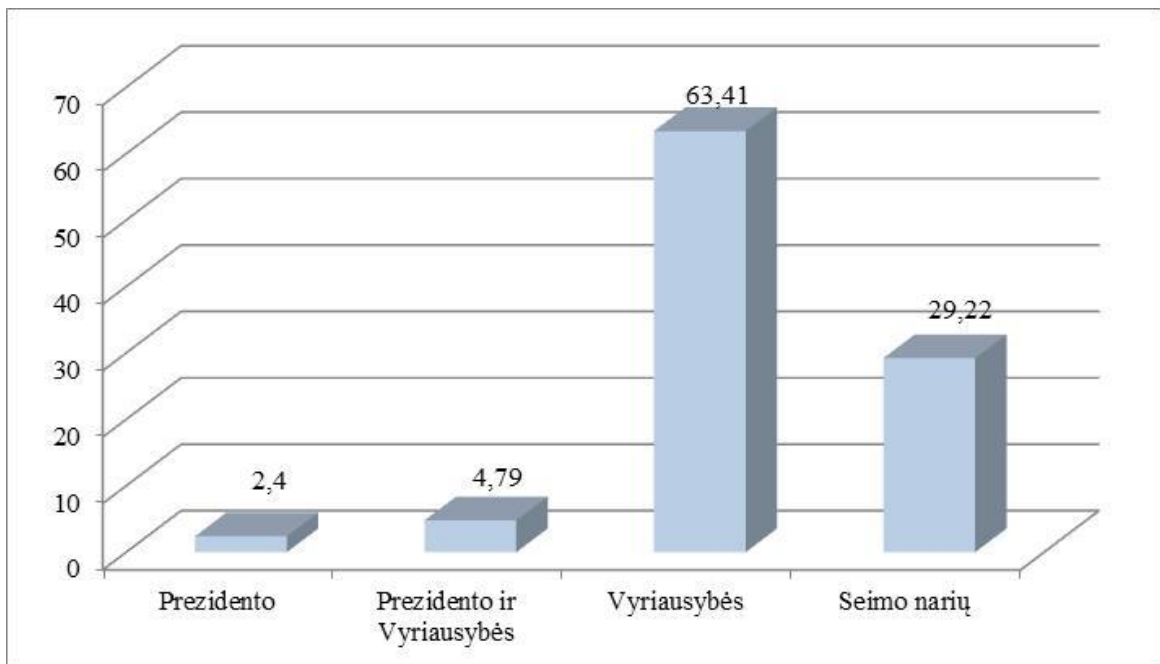
**4 pav. 2008–2012 m. įregistruotų ir priimtų teisės aktų projektų skaičius per apžvelgiamą laikotarpį (I-IX sesijos)**



5 pav. Seimo narių registruotų teisės aktų projektų skaičius nuo visų registruotų ir nuo visų priimtų (proc. (I-IX sesijos))

4 lentelė. 2008–2012 m. Priimta įstatymų pagal teisės aktų projektų iniciatorius

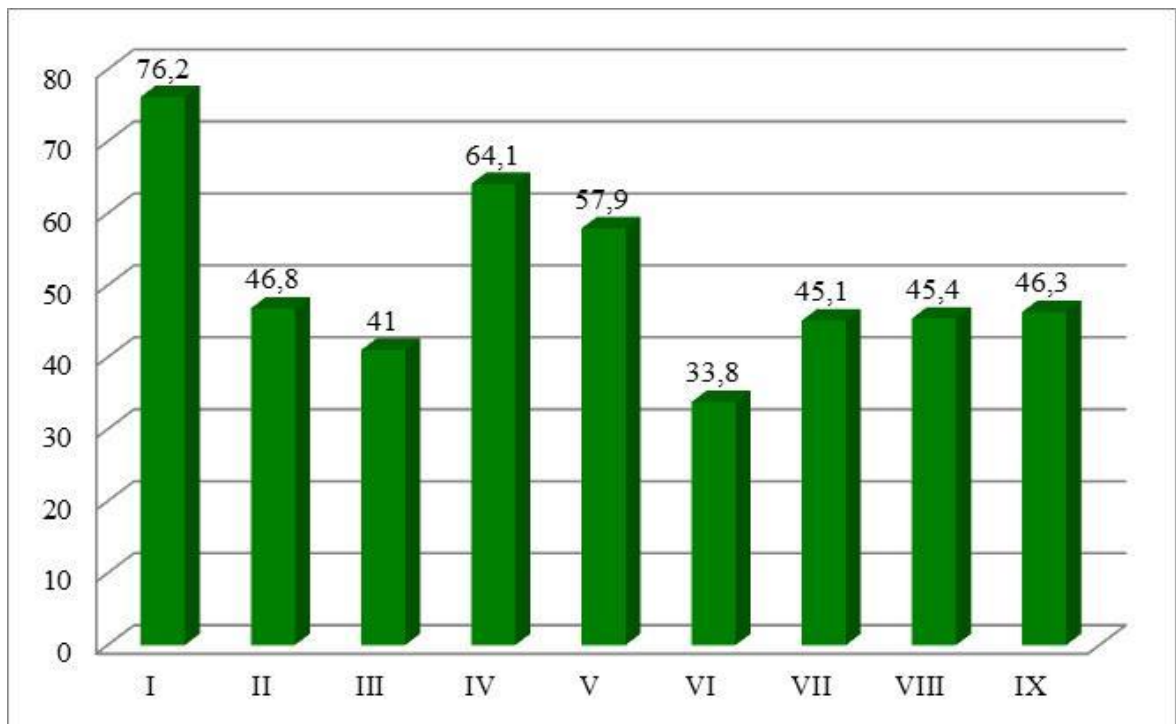
Sesija	Prezidento	Prezidento ir Vyriausybės	Vyriausybės	Seimo narių
I	0	14	79	18
II	0	5	120	37
III	2	4	126	53
IV	4	11	152	65
V	5	10	130	51
VI	12	9	150	59
VII	8	5	204	58
VIII	6	19	123	66
IX	6	12	51	116
Iš viso	43	89	1 135	523
	<b>1 790</b>			
% nuo visų įregistr.	2,40	4,79	63,41	29,22



6 pav. 2008–2012 m. priimta įstatymų pagal projektų iniciatorius

5 lentelė. Teisės aktų priėmimas ypatingos skubos ir skubos tvarka 2008–2012 m.

Sesija	Įstatymai		Nutarimai		Ratifikavimo dokumentai	
	<i>YST</i>	<i>ST</i>	<i>YST</i>	<i>ST</i>	<i>YST</i>	<i>ST</i>
I	82	1	49	0	12	0
II	74	22	14	0	1	0
III	85	6	20	1	2	0
IV	157	5	36	1	10	0
V	113	11	27	0	10	0
VI	70	13	17	0	6	1
VII	132	5	18	1	4	0
VIII	81	3	35	0	15	0
IX	75	0	13	0	11	0
<b>Iš viso</b>	<b>869</b>	<b>66</b>	<b>229</b>	<b>3</b>	<b>71</b>	<b>1</b>
<b>nuo priimtų teisės aktų</b>	<b>37,60 %</b>		<b>9,33 %</b>		<b>2,90 %</b>	



7 pav. 2008–2012 m. kadencijos Seimo I-IX sesijų metu priimtų teisės aktų, svarstytų ypatingos skubos ir skubos tvarka, skaičius procentais lyginant su visų priimtų teisės aktų skaičiumi (proc.)

6 lentelė. Įstatymų ir nutarimų, priimtų ypatingos skubos tvarka, skaičius pagal iniciatorius 2008–2012 m.

Sesija	Prezidentas		Vyriausybė		Seimas	
	Įstatymų	Nutarimų	Įstatymų	Nutarimų	Įstatymų	Nutarimų
I	0	0	70	2	12	47
II	0	0	65	3	9	11
III	2	1	69	4	14	15
IV	0	2	117	0	40	34
V	0	0	82	7	31	20
VI	4	0	48	4	18	13
VII	4	0	95	6	32	10
VIII	1	2	51	5	29	26
IX	3	3	21	1	51	11
<b>Suma</b>	<b>14</b>	<b>8</b>	<b>618</b>	<b>32</b>	<b>236</b>	<b>187</b>
<b>pagal teisės aktų rūšį (proc.)</b>	<b>1,6 %</b>	<b>3,5 %</b>	<b>71,2 %</b>	<b>14,1 %</b>	<b>27,2 %</b>	<b>82,4 %</b>
<b>Iš viso</b>	<b>22</b>		<b>650</b>		<b>423</b>	

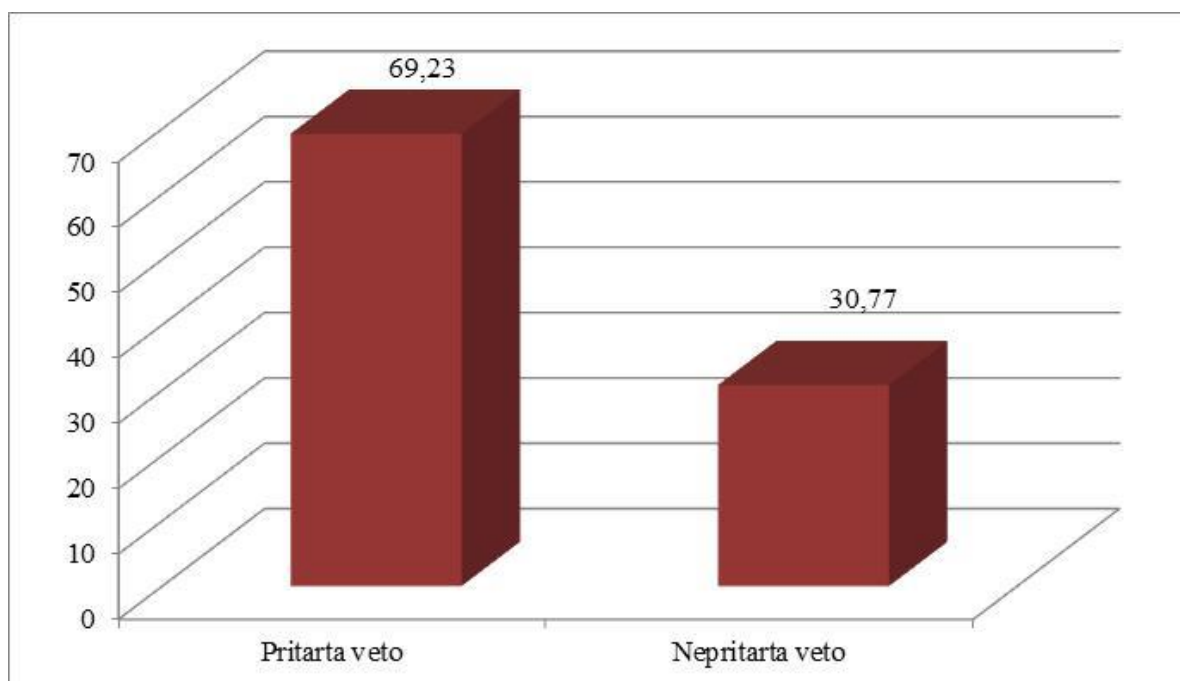
\* Respublikos Prezidento, Seimo Pirmininko arba Seimo Pirmininką pavaduojančio jo pavaduotojo, arba Vyriausybės motyvuotu teikimu įstatymų ir Seimo nutarimų projektai gali būti svarstomi *ypatingos skubos tvarka* (LR Seimo Statuto 164 str. 1 d.).

\*\* Lentelėje neįtraukti ypatingos skubos tvarka priimti ratifikavimo dokumentai.

7 lentelė. Prezidento pasinaudojimas veto teise ir Seimo reakcija 2008–2012 m.

Sesija	Priimtų įstatymų	Vetuočių įstatymų	Vetuočių įstatymų	Seimo reakcija į Prezidento veto	
				<i>Pritarta veto</i>	<i>Nepritarta veto</i>

	skaičius	skaičius	skaičius, %	Priimta su pataiso-mis	Pakartotinai nepriimta	Priimta be Prezidento pataisų	Pakartotinai nepriimta
<b>I</b>	111	7	6,4	0	0	5	2
<b>II</b>	162	6	3,6	3	1	2	0
<b>III</b>	185	2	1,1	1	1	0	0
<b>IV</b>	232	4	1,7	4	0	0	0
<b>V</b>	196	7	3,6	3	4	0	0
<b>VI</b>	230	2	0,9	2	0	0	0
<b>VII</b>	275	2	0,7	1	1	0	0
<b>VIII</b>	214	9*	3,3	5	1	3	0
<b>IX</b>	185	0	0	0	0	0	0
<b>Iš viso</b>	<b>1 790</b>	<b>39</b>	<b>2,2</b>	<b>19</b>	<b>8</b>	<b>10</b>	<b>2</b>
<b>Iš viso</b>				<b>27</b>		<b>12</b>	



**7 pav. Seimo reakcija į Prezidento veto (proc.) (I-IX sesijos)**

Parengė Dalia Juknevičiūtė, Šarūnas Legatas, Alvidas Lukošaitis  
 Informacijos ir komunikacijos departamento Tyrimų skyrius  
 Tel. (8 5) 239 6174, el. p. [sarunas.legatas@lrs.lt](mailto:sarunas.legatas@lrs.lt)

*Seimo kanceliarijos Informacijos ir komunikacijos departamento Tyrimų skyriaus parengti analitiniai ir informaciniai darbai skirti Seimo narių parlamentinei ir Seimo kanceliarijos veiklai. Šiuose darbuose pateikta informacija nėra oficiali Lietuvos Respublikos Seimo pozicija. Šį darbą atgaminti, išleisti, platinti, versti, perdirbti, viešai skelbti, išskyrus įstatymų nustatytas išimtis, galima tik gavus Seimo kanceliarijos leidimą.*

*Visais atvejais naudojant šį darbą privaloma nurodyti šaltinį.*

© Lietuvos Respublikos Seimo kanceliarija, 2020