



LIETUVOS RESPUBLIKOS  
SEIMAS

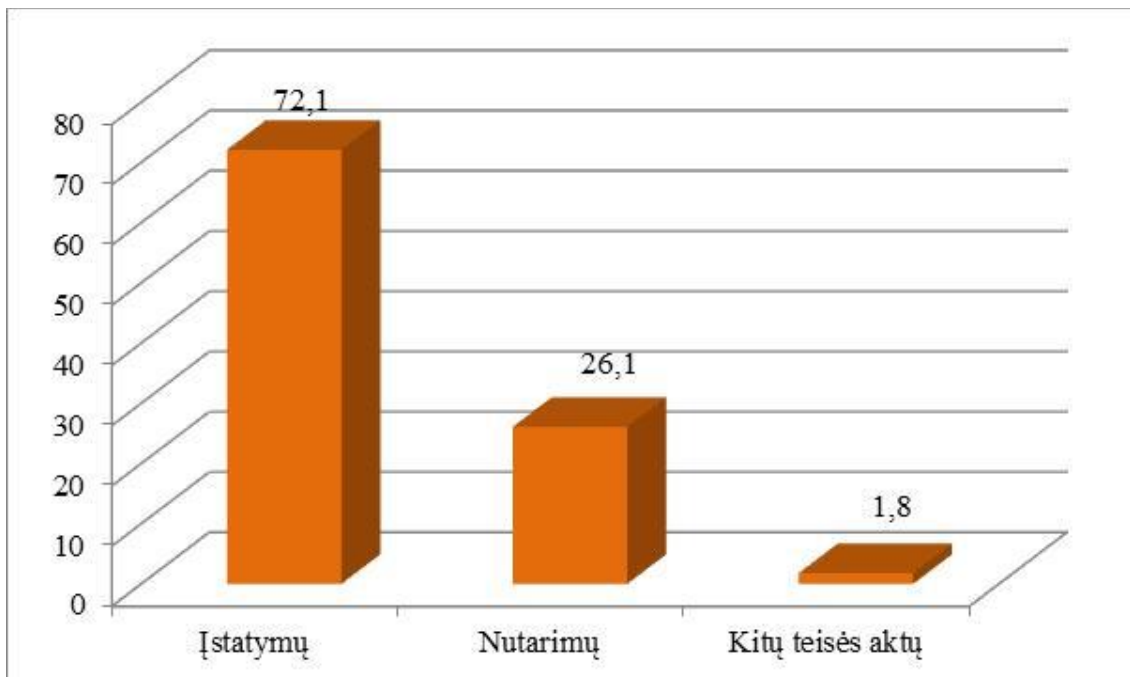
LIETUVOS RESPUBLIKOS SEIMO KANCELIARIJOS  
INFORMACIJOS IR KOMUNIKACIJOS DEPARTAMENTO  
TYRIMŲ SKYRIUS

Gedimino pr. 53, 01109 Vilnius Tel.: (8 5) 239 6170 / 239 6185  
El. p.: tyrimai@lrs.lt; info@lrs.lt; ikd@lrs.lt www.lrs.lt/info

## Teisėkūros statistiniai duomenys VIII Seimas (2000–2004 m.)

1 lentelė. Lietuvos Respublikos Seimo iš viso priimti teisės aktai 2000–2004 m.

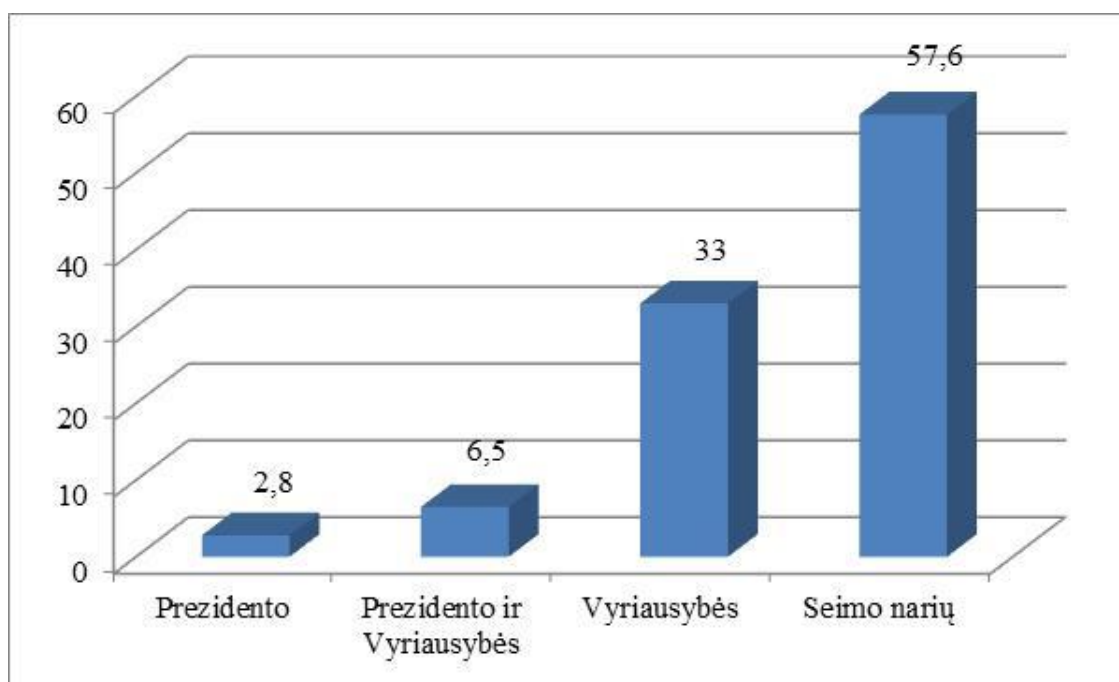
Sesija	Posėdžių skaičius	Įstatymų skaičius	Nutarimų skaičius	Kitų teisės aktų sk.
I	51	116	87	4
II	73	223	70	5
III	72	191	84	6
IV	80	228	69	8
V	70	212	80	3
VI	64	285	83	8
VII	72	248	79	4
VIII	71	276	104	7
IX	18	117	31	3
<b>Iš viso</b>	<b>571</b>	<b>1 896</b>	<b>687</b>	<b>48</b>
		<b>2 631</b>		



1 pav. 2000–2004 m. priimtų teisės aktų skaičius pagal rūšis, proc.

**2 lentelė. Įstatymų leidybos iniciatyvos teisę turinčių subjektų registruoti teisės aktų projektai 2000–2004 m.**

Sesija	Prezidento	Prezidento ir Vyriausybės	Vyriausybės	Seimo narių
I	13	17	154	290
II	25	28	156	295
III	7	36	132	290
IV	11	23	134	254
V	14	38	149	270
VI	9	23	205	274
VII	13	45	163	232
VIII	16	41	190	314
IX	2	7	21	51
Iš viso	<b>110</b>	<b>258</b>	<b>1 304</b>	<b>2 270</b>
	<b>3942</b>			
% nuo visų registr.	<b>2,8</b>	<b>6,5</b>	<b>33</b>	<b>57,6</b>

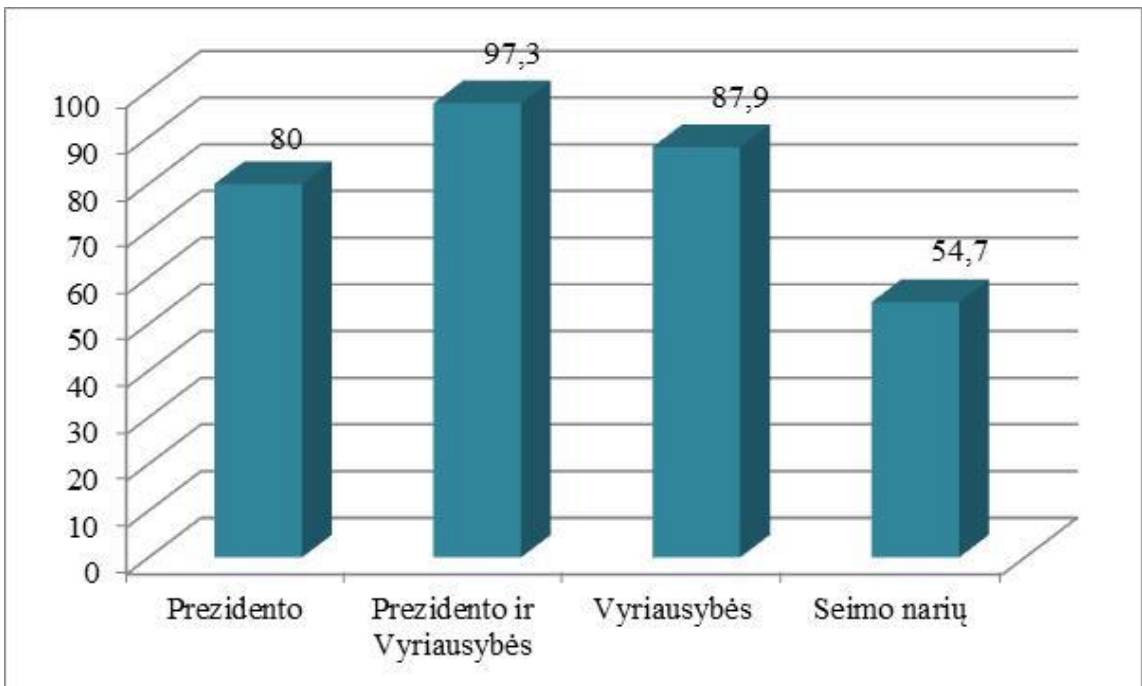


**2. pav. 2004–2008 m. registruotų teisės aktų projektų skaičius (proc.)**

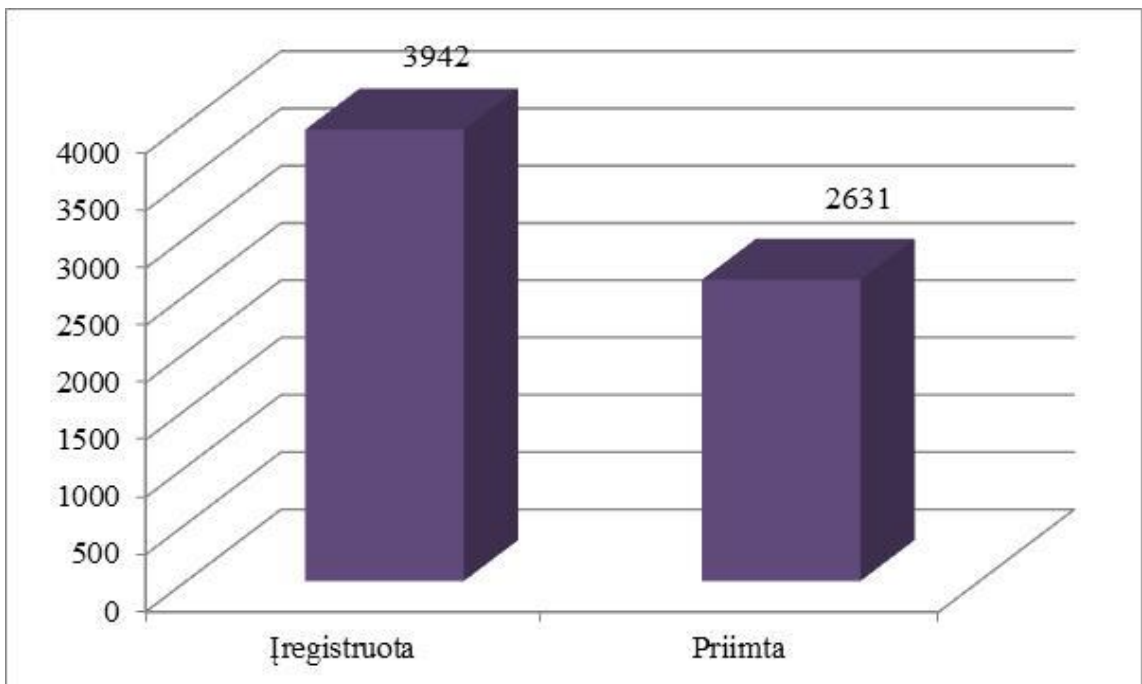
**3 lentelė. Teisės aktų leidybos iniciatyvos teisės realizavimo efektyvumas (priimta iš registruotų teisės aktų projektų)**

Sesija	Prezidento	Prezidento ir Vyriausybės	Vyriausybės	Seimo narių
I	13	17	125	178
II	16	28	137	145
III	5	36	120	157
IV	10	23	126	142
V	13	38	126	154

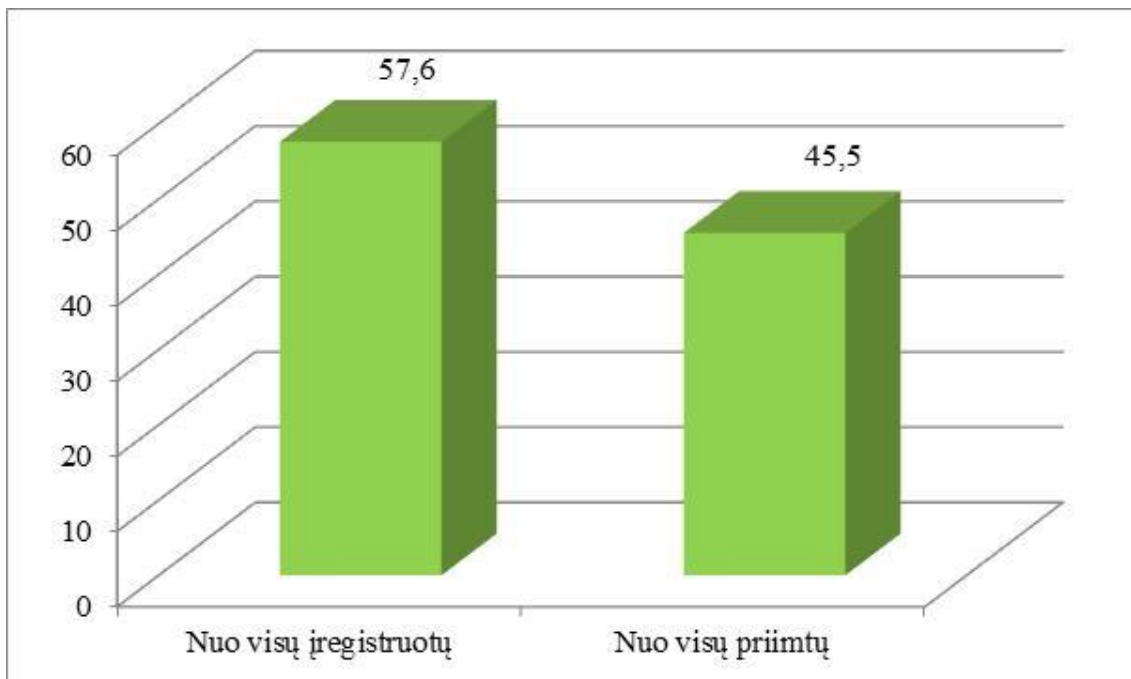
VI	9	20	189	152
VII	10	44	141	119
VIII	10	41	169	169
IX	2	4	13	25
Iš viso	88	251	1 146	1 241
	<b>2 726</b>			
% nuo visų įregistr.	80	97,3	87,9	54,7



3 pav. 2004–2008 m. priimtų teisės aktų projektų skaičius nuo registruotų teisės aktų projektų skaičiaus (proc.)



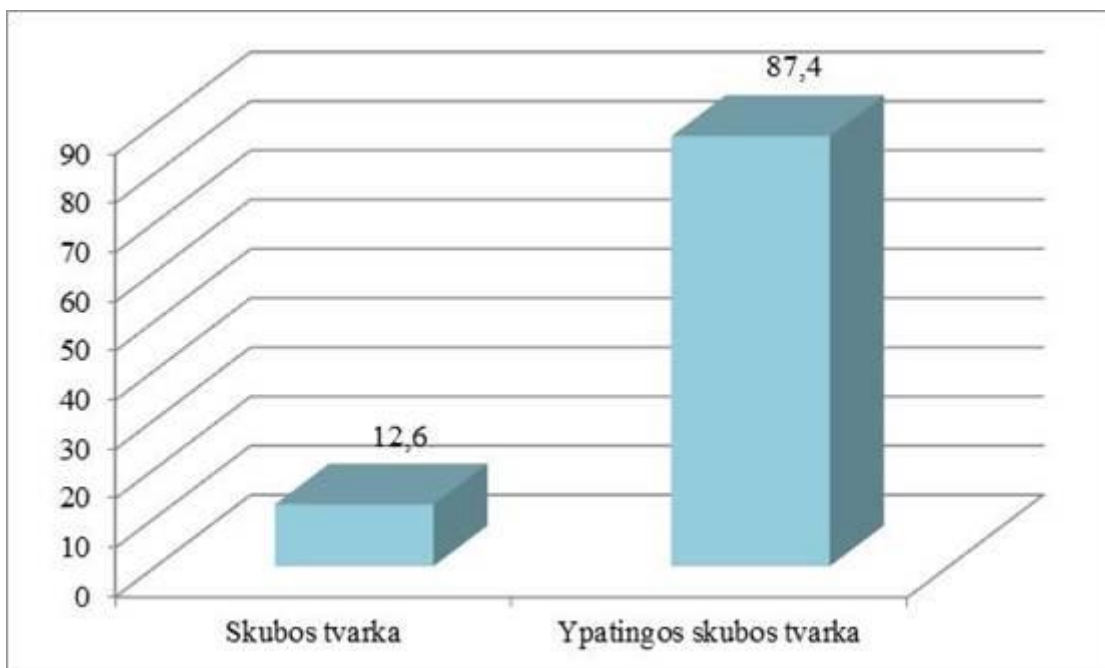
4 pav. 2004–2008 m. įregistruotų ir priimtų teisės aktų projektų skaičius



5 pav. Seimo narių registruotų teisės aktų projektų skaičius nuo visų registruotų ir nuo visų priimtų (proc.)

4 lentelė. Teisės aktų priėmimas ypatingos skubos ir skubos tvarka

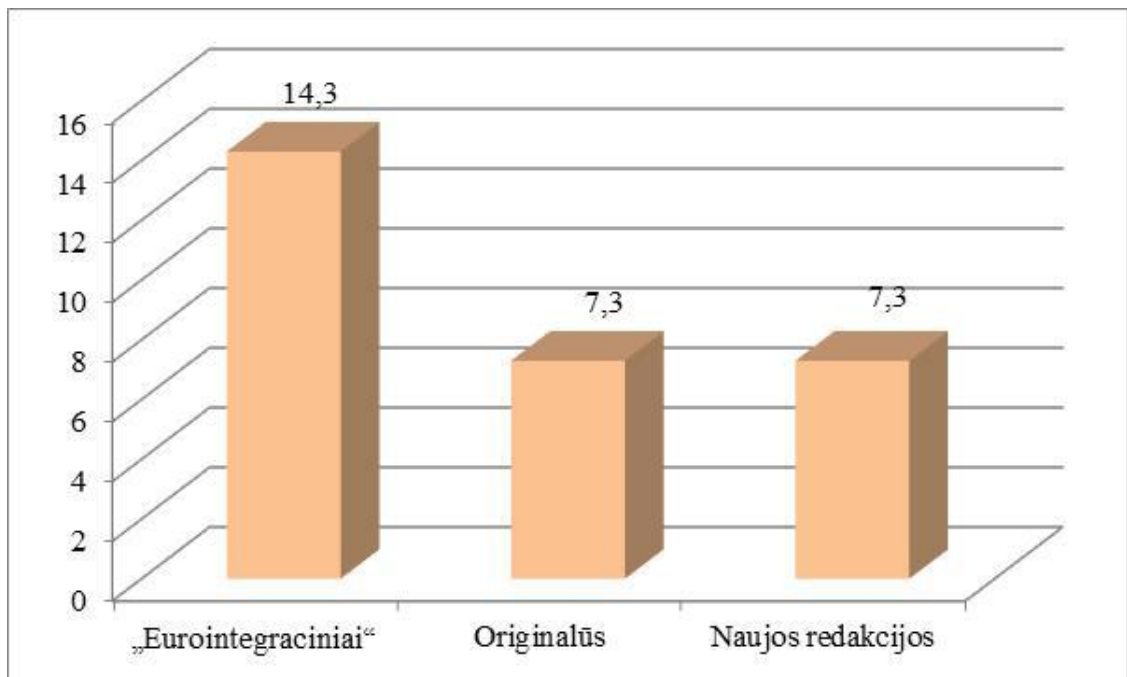
Sesija	Įstatymai		Nutarimai		Ratifikavimo dokumentai	
	<i>YST</i>	<i>ST</i>	<i>YST</i>	<i>ST</i>	<i>YST</i>	<i>ST</i>
I	38	6	16	0	22	0
II	24	9	23	0	15	0
III	15	12	25	2	8	0
IV	17	17	12	0	14	1
V	37	5	19	0	7	0
VI	99	7	17	1	18	0
VII	24	18	20	0	30	1
VIII	85	14	28	2	15	0
IX	31	2	5	0	11	0
<b>Iš viso</b>	<b>370</b>	<b>90</b>	<b>165</b>	<b>5</b>	<b>140</b>	<b>2</b>
<b>% nuo priimtų teisės aktų</b>	<b>24,3</b>		<b>24,7</b>		<b>4,31</b>	



6 pav. Skubos ir ypatingos skubos tvarka priimtų teisės aktų procentas (nuo visų naudojančių šia tvarka priimtų teisės aktų)

5 lentelė. „Eurointegracinių“, originalių ir naujos redakcijos įstatymų projektų priėmimas 2000–2004 m.

Sesija	„Eurointegrac.“	Originalūs	Naujos red.
I	4	4	0
II	15	10	12
III	36	21	21
IV	27	33	14
V	27	14	15
VI	14	9	20
VII	69	23	24
VIII	74	22	27
IX	5	3	6
<b>Iš viso</b>	<b>271</b>	<b>139</b>	<b>139</b>
<b>% nuo priimtų įstat. pr.</b>	<b>14,3</b>	<b>7,3</b>	<b>7,3</b>



7 pav. „Eurointegracinių“, originalių ir naujos redakcijos priimtų įstatymų projektų (proc.)

6 lentelė. Prezidento pasinaudojimas veto teise ir Seimo reakcija

Sesija	Priimtų įstatymų skaičius	Vetuotų įstatymų skaičius	Vetuotų įstatymų skaičius, %	Seimo reakcija į Prezidento veto			
				Pritarta veto		Nepritarta veto	
				Priimta su pataisomis	Pakartotinai nepriimta	Priimta be Prezidento pataisų	Pakartotinai nepriimta
I	116	1	0,9	0	1	0	0
II	223	7	3,1	0	1	5	1
III	191	2	1,0	0	0	2	0
IV	228	11	4,8	3	2	4	2
V	212	1	0,5	1	0	0	0
VI	285	7	2,5	1	3	3	0
VII	248	0	0	0	0	0	0
VIII	276	3	1,1	1	0	1	1
IX	117	2	1,7	0	0	1	1
<b>Iš viso</b>	<b>1896</b>	<b>34</b>	<b>1,8</b>	<b>6</b>	<b>7</b>	<b>16</b>	<b>5</b>
<b>Iš viso</b>				<b>13</b>		<b>21</b>	

Parengė Dalia Juknevičiūtė, Šarūnas Legatas, Alvidas Lukošaitis  
 Informacijos ir komunikacijos departamento Tyrimų skyrius  
 Tel. (8 5) 239 6174, el. p. [sarunas.legatas@lrs.lt](mailto:sarunas.legatas@lrs.lt)

*Seimo kanceliarijos Informacijos ir komunikacijos departamento Tyrimų skyriaus parengti analitiniai ir informaciniai darbai skirti Seimo narių parlamentinei ir Seimo kanceliarijos veiklai. Šiuose darbuose pateikta informacija nėra oficiali Lietuvos Respublikos Seimo pozicija. Šį darbą atgaminti, išleisti, platinti, versti, perdirbti, viešai skelbti, išskyrus įstatymų nustatytas išimtis, galima tik gavus Seimo kanceliarijos leidimą.*

*Visais atvejais naudojant šį darbą privaloma nurodyti šaltinį.*