



LIETUVOS RESPUBLIKOS
SEIMAS

LIETUVOS RESPUBLIKOS SEIMO KANCELIARIJOS
INFORMACIJOS IR KOMUNIKACIJOS DEPARTAMENTO
TYRIMŲ SKYRIUS

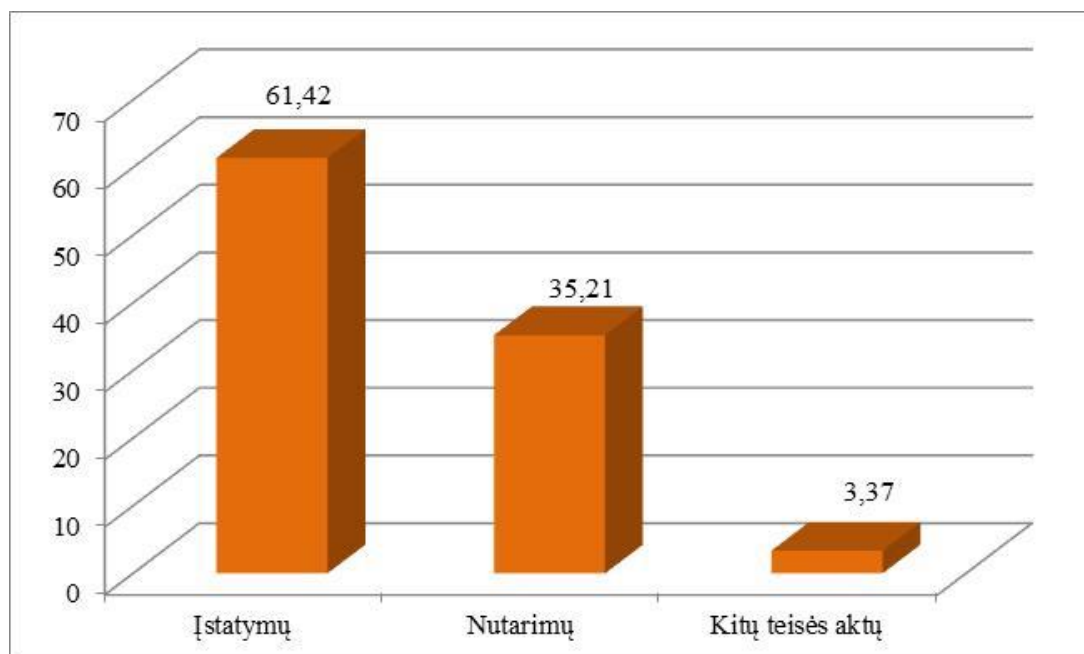
Gedimino pr. 53, 01109 Vilnius Tel.: (8 5) 239 6170 / 239 6185
El. p.: tyrimai@lrs.lt; info@lrs.lt; ikd@lrs.lt www.lrs.lt/info

Teisėkūros statistiniai duomenys

VI Seimas (1992–1996 m.)

1 lentelė. Lietuvos Respublikos Seimo iš viso priimti teisės aktai 1992–1996 m.

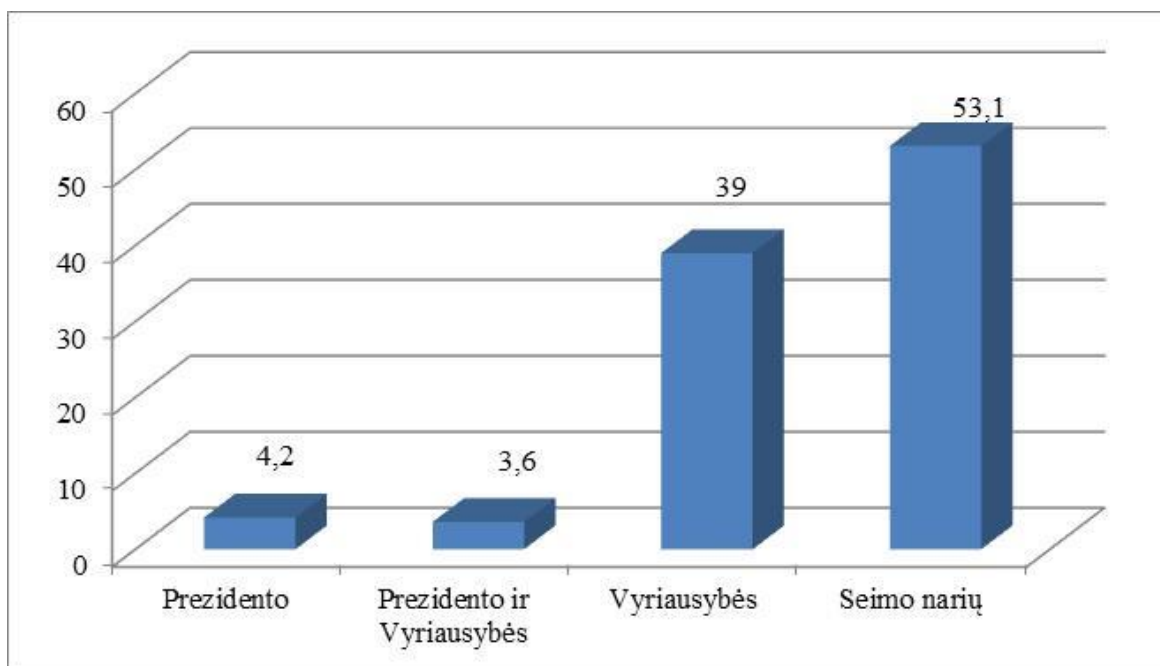
Sesija	Posėdžių skaičius	Įstatymų skaičius	Nutarimų skaičius	Kitų teisės aktų sk.
I	61	30	57	8
II	81	69	88	3
III	78	86	70	8
IV	79	103	84	3
V	82	140	90	10
VI	61	142	75	10
VII	84	122	63	7
VIII	82	247	43	4
IX	26	99	25	4
Iš viso	634	1 038	595	57
			1690	



1 pav. 1992–1996 m. priimtų teisės aktų skaičius pagal rūšis, proc.

2 lentelė. Įstatymų leidybos iniciatyvos teisę turinčių subjektų registruoti teisės aktų projektai 1992–1996 m.

Sesija	Prezidento	Prezidento ir Vyriausybės	Vyriausybės	Seimo narių
I	3	2	61	171
II	18	-	101	186
III	1	-	103	167
IV	10	3	130	171
V	26	26	134	182
VI	5	9	142	148
VII	24	12	162	179
VIII	24	32	171	186
IX	4	13	54	49
Iš viso	115	97	1 058	1 440
	2710			
% nuo visų įregistr.	4,2	3,6	39,0	53,1

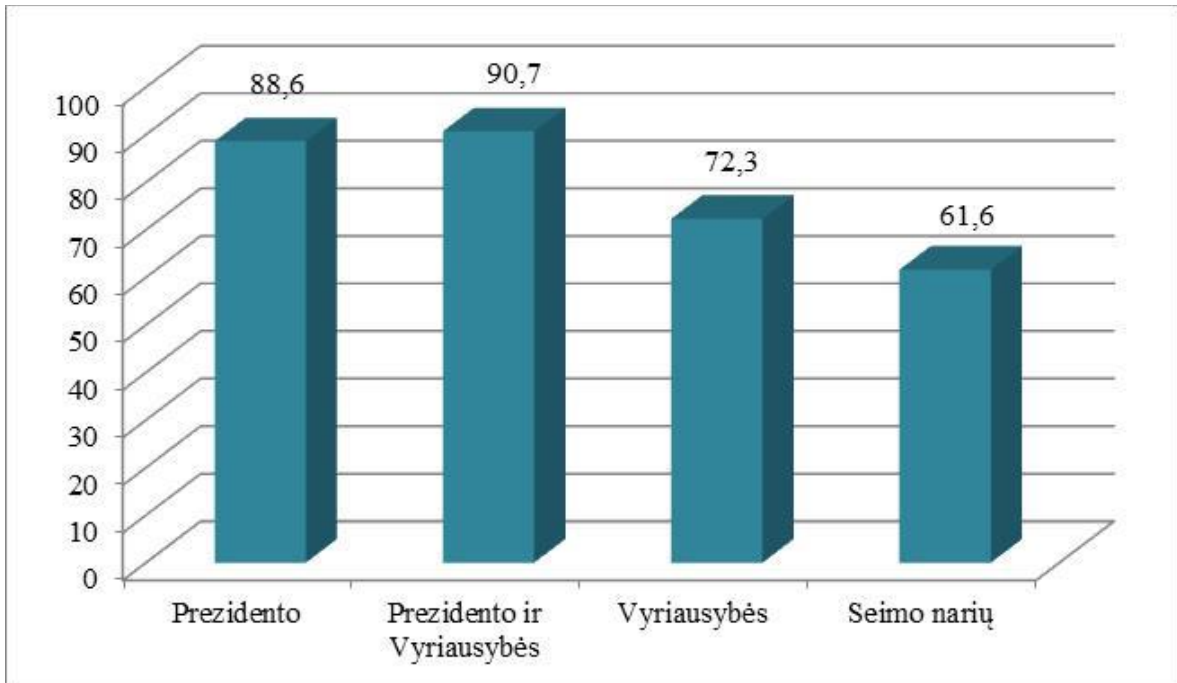


2. pav. 1992–1996 m. registruotų teisės aktų projektų skaičius (proc.)

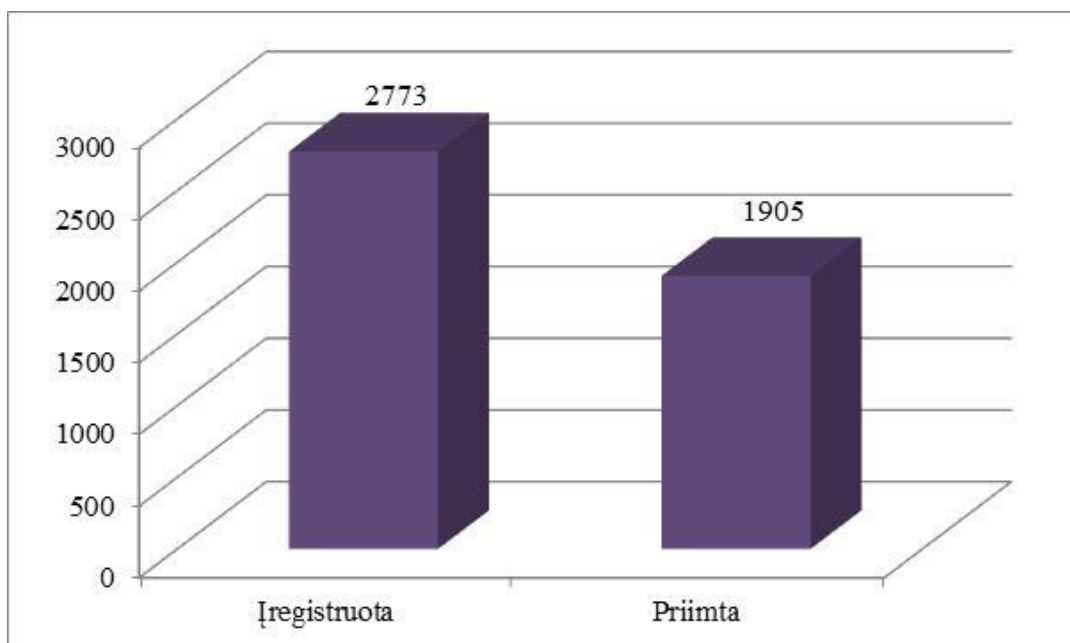
3 lentelė. Teisės aktų leidybos iniciatyvos teisės realizavimo efektyvumas (priimta iš registruotų teisės aktų projektų)

Sesija	Prezidento	Prezidento ir Vyriausybės	Vyriausybės	Seimo narių
I	3	2	52	127
II	17	-	76	135
III	1	-	82	107
IV	10	3	97	109
V	25	25	100	121
VI	5	9	114	86
VII	19	11	118	93

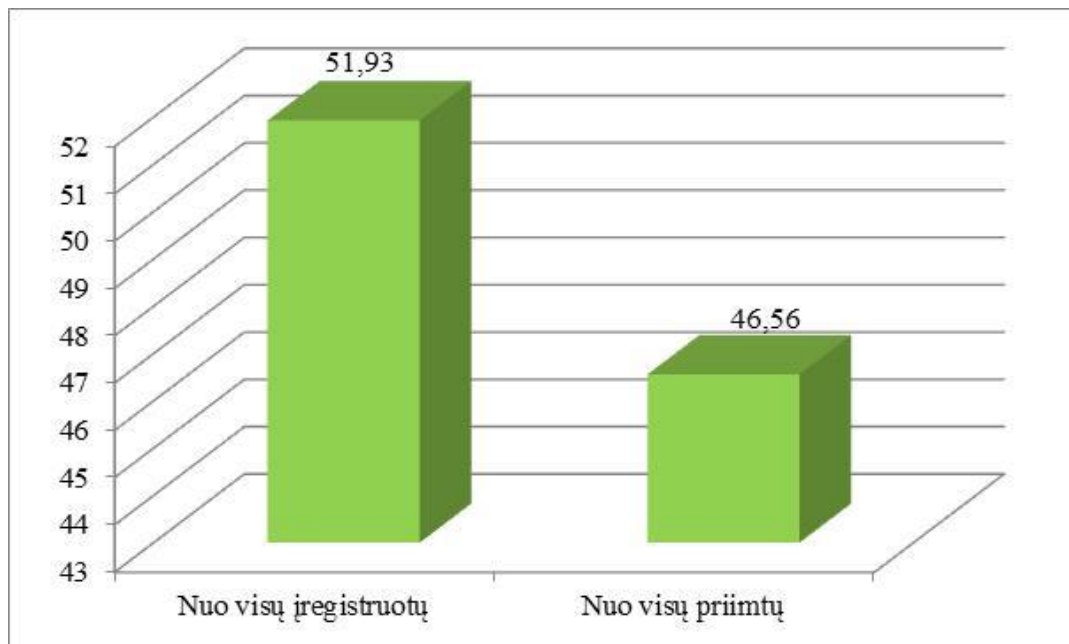
VIII	21	31	112	83
IX	1	7	14	26
Iš viso	102	88	765	887
	1842			
% nuo visų įregistr.	88,6	90,7	72,3	61,6



3 pav. 1992–1996 m. priimtų teisės aktų projektų skaičius nuo registruotų teisės aktų projektų skaičiaus pagal iniciatorius (proc.)



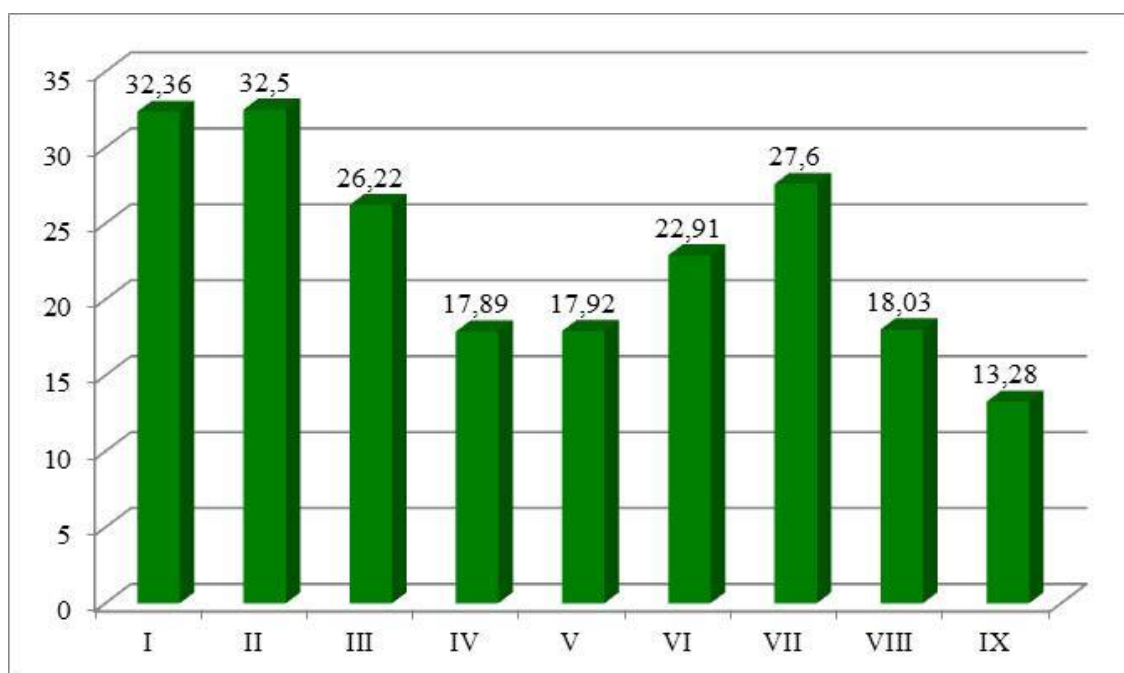
4 pav. 1992–1996 m. įregistruotų ir priimtų teisės aktų projektų skaičius per apžvelgiamą laikotarpį (I-IX sesijos)



5 pav. Seimo narių registruotų teisės aktų projektų skaičius nuo visų registruotų ir nuo visų priimtų (proc. (I-IX sesijos))

4 lentelė. Teisės aktų priėmimas ypatingos skubos ir skubos tvarka 1992–1996 m.

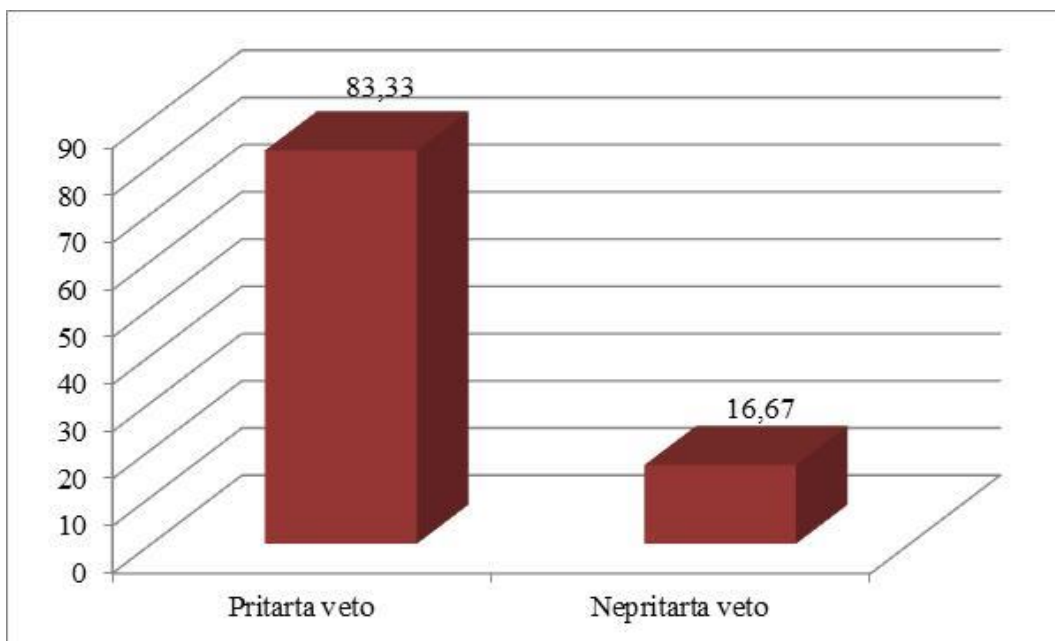
Sesija	Įstatymai		Nutarimai		Ratifikavimo dokumentai	
	<i>YST</i>	<i>ST</i>	<i>YST</i>	<i>ST</i>	<i>YST</i>	<i>ST</i>
I	6	18	1	5		1
II	7	30	5	9	1	
III	5	30	5	2		1
IV	7	17	5	3	1	1
V	20	8	8	2	5	
VI	30	8	12	0	2	
VII	28	11	8	1	5	
VIII	22	19	10	2		
IX	4	10	3	0		
Iš viso	129	151	57	24	14	3



6 pav. 1992–1996 m. kadencijos Seimo I-IX sesijų metu priimtų teisės aktų, svarstytų ypatingos skubos ir skubos tvarka, skaičius procentais lyginant su visų priimtų teisės aktų skaičiumi (proc.)

5 lentelė. Prezidento pasinaudojimas veto teise ir Seimo reakcija (1992–1996 m.)

Sesija	Priimtų įstatymų skaičius	Vetuotų įstatymų skaičius	Vetuotų įstatymų skaičius, %	Seimo reakcija į Prezidento veto			
				Pritarta veto		Nepritarta veto	
				Priimta su pataisomis	Pakartotinai nepriimta	Priimta be Prezidento pataisų	Pakartotinai nepriimta
I	30	0	0,0				
II	69	2	2,9	1			1
III	86	3	3,5	1			2
IV	103	8	8,0	7			1
V	140	1	0,7	1			
VI	142	2	1,4	2			
VII	122	1	0,8	1			
VIII	247	3	1,2	3			
IX	99	4	4,1		4		
Iš viso	1 038	24	2,3	16	4	0	4
Iš viso				20		4	



7 pav. Seimo reakcija į Prezidento veto (proc.) (I-IX sesijos)

Parengė Dalia Juknevičiūtė, Šarūnas Legatas, Alvidas Lukošaitis
 Informacijos ir komunikacijos departamento Tyrimų skyrius
 Tel. (8 5) 239 6174, el. p. sarunas.legatas@lrs.lt

Seimo kanceliarijos Informacijos ir komunikacijos departamento Tyrimų skyriaus parengti analitiniai ir informaciniai darbai skirti Seimo narių parlamentinei ir Seimo kanceliarijos veiklai. Šiuose darbuose pateikta informacija nėra oficiali Lietuvos Respublikos Seimo pozicija. Šį darbą atgaminti, išleisti, platinti, versti, perdirbti, viešai skelbti, išskyrus įstatymų nustatytas išimtis, galima tik gavus Seimo kanceliarijos leidimą.

Visais atvejais naudojant šį darbą privaloma nurodyti šaltinį.

© Lietuvos Respublikos Seimo kanceliarija, 2020