



2023-03-06

2023 m. savivaldybių tarybų ir merų rinkimų I turo apžvalga

Šiame darbe apžvelgiami 2023 m. kovo 5 d. vykusių Lietuvos savivaldybių tarybų ir merų rinkimų I turo rezultatai, palyginamas rinkėjų aktyvumas su istoriniais Lietuvos duomenimis ir paskutiniaisiais kitų šalių savivaldos rinkimais, apžvelgiama, kurie merai buvo perrinkti pirmajame ture, aptariama, kaip rinkimuose dalyvauti sekėsi Seimo nariams¹. Antrasis rinkimų turas 34 savivaldybėse vyks kovo 19 d. (darbe pateikta informacija bus papildyta).

Rinkėjų aktyvumas savivaldybių tarybų ir merų rinkimuose

Vyriausiosios rinkimų komisijos (VRK) duomenimis, šių metų savivaldybių tarybų rinkimuose galėjo dalyvauti 2 385 262 rinkėjai. Dalyvavo rinkėjų: merų rinkimuose 1 167 504 (48,91 proc.), tarybos narių rinkimuose 1 167 481 (48,91 proc.).

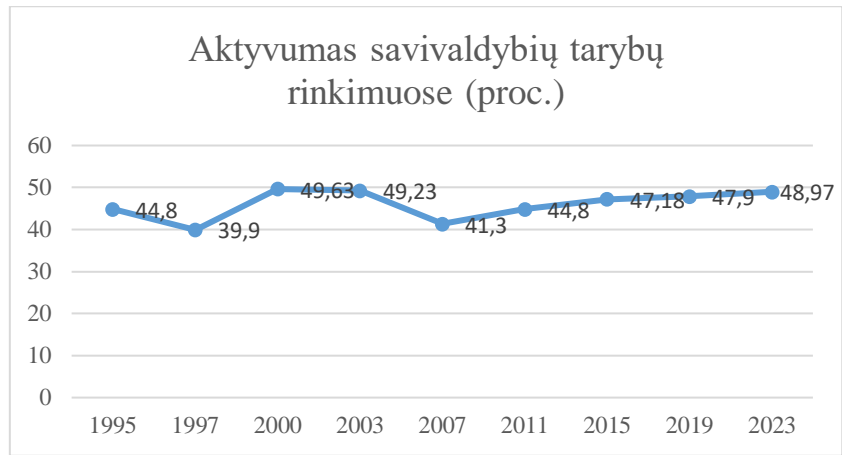
Išankstinio balsavimo metu savo balsą atidavė 9,41 proc. rinkėjų. Palyginimui, 2020 m. Seimo rinkimų metu išankstiniame balsavime dalyvavo 11,64 proc. rinkėjų, 2019 m. savivaldybių tarybų ir merų rinkimuose – 6,25 proc. rinkėjų, 2019 m. prezidento ir Europos Parlamento rinkimuose – 10,74 proc. rinkėjų.

Bendras rinkiminis aktyvumas 2023 m. savivaldybių tarybų ir merų rinkimuose, VRK duomenimis, siekė 48,97 proc. Lyginant su 2019 m. savivaldybių tarybų rinkimais, rinkėjų aktyvumas išaugo 1,07 proc., tačiau neperžengia 50 proc. ribos (žr. 1 pav.). Tačiau savivaldybių tarybų ir merų rinkimuose savo balsą atidavė daugiau žmonių nei 2020 m. Seimo rinkimų I ture (žr. 2 pav.). Tuomet rinkėjų aktyvumas siekė 47,16 proc.

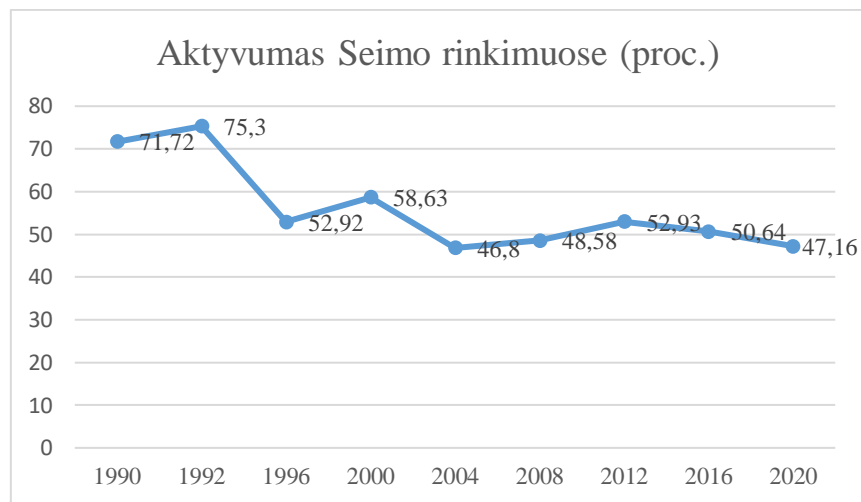
Mažiausias rinkėjų aktyvumas buvo Panevėžio rajono savivaldybėje – 38,17 proc., Šiaulių rajone – 40,53 proc., Klaipėdos mieste – 40,65 proc. Didžiausias rinkėjų aktyvumas užfiksuotas Birštono savivaldybėje – 65,65 proc., Pagėgių savivaldybėje – 64,56 proc., Lazdijų rajone – 59,9 proc.

Rinkėjų aktyvumas paskutiniuose įvykusiųose savivaldos rinkimuose Europos Sąjungos valstybėse narėse svyravo nuo 28,84 proc. iki 93,4 proc. Rinkėjų aktyvumas Lietuvoje atrodo vidutiniškai – balsavome aktyviau nei dalis Rytų ir Pietų Europos regiono valstybių, tačiau atsilikame nuo kaimyninių Estijos (54,7 proc.), Lenkijos (54,9 proc.). Taip pat žymiai aktyviau savivaldos rinkimuose balsuoja Skandinavijos šalys – Suomija (55,1 proc.), Danija (67,2 proc.) ir Švedija (80,5 proc.). Žemiau pateikiamuose 1 lentelėje ir 5 paveiklėlyje yra pateikiama daugiau informacijos, kaip aktyviai paskutiniuose savivaldos rinkimuose balsavo skirtingų ES šalių piliečiai.

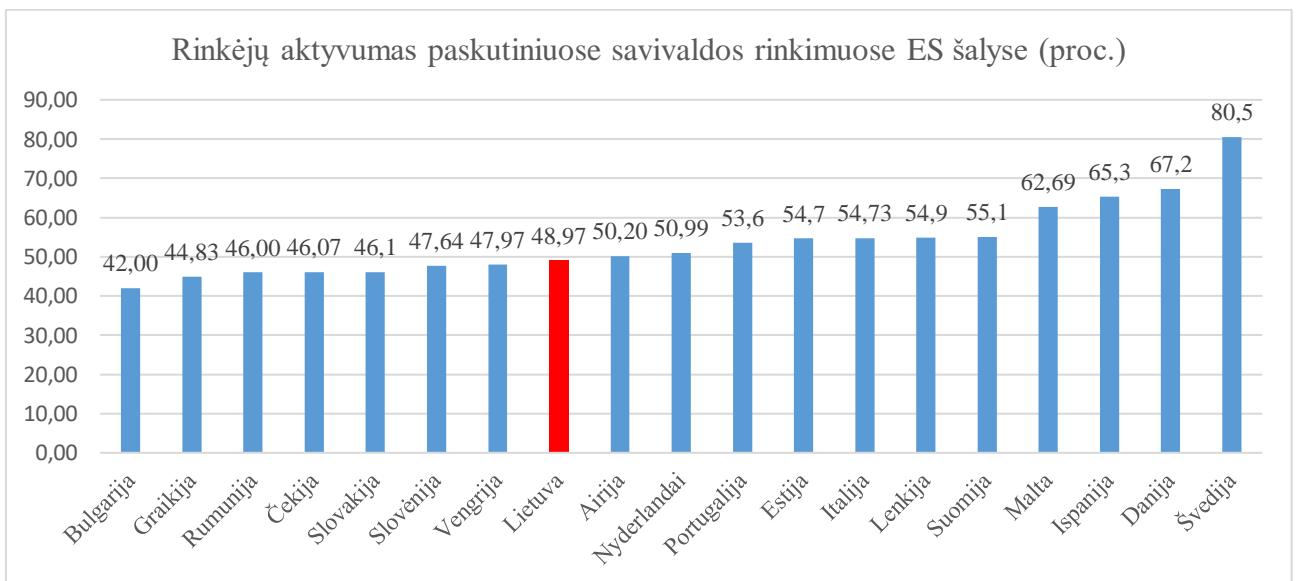
¹ Darbe remiamasi Vyriausiosios rinkimų komisijos, kitų valstybių rinkimų komisijų informacija. Dalis istorinės informacijos paimta iš Lauros Saniukienės darbo „2019 m. savivaldybių tarybų ir merų rinkimų rezultatai“.



1 pav. Aktyvumas savivaldybių tarybų rinkimuose, 1995 – 2023 m. (proc.)



2 pav. Aktyvumas Seimo rinkimuose, 1990 – 2020 m. (proc.)



3 pav. Rinkėjų aktyvumas (proc.) paskutiniuose įvykusiųose savivaldos rinkimuose ES šalyse

1 lentelė. Rinkėjų aktyvumas paskutiniuose savivaldos rinkimuose Europos Sąjungos valstybėse

Valstybė	Rinkėjų aktyvumas (proc.)	Metai
Airija	50,20	2019
Austrija*	61,4–76,3	2019–2023
Belgija*	82,32–93,4	2019
Bulgarija	42,00	2019
Čekija	46,07	2022
Danija	67,2	2021
Estija	54,7	2021
Graikija	44,83	2019
Ispanija	65,3	2019
Italija*	54,73	2022
Kroatija*	42,58–59,66	2021
Latvija*	28,84–39,45	2021
Lenkija	54,9	2018
Lietuva	48,97	2023
Liuksemburgas	80,6	2017
Malta	62,69	2019
Nyderlandai	50,99	2022
Portugalija	53,6	2021
Prancūzija*	29,61–57,08	2021
Rumunija	46,00	2020
Slovakija	46,1	2022
Slovėnija	47,64	2022
Suomija	55,1	2021
Švedija	80,5	2022
Vengrija	47,97	2019
Vokietija*	55,5–72,3	2018–2022
*Komentarai: Austrijoje ir Vokietijoje rinkėjų aktyvumas yra skaičiuojamas atskirai kiekvienoje žemėje, o rinkimai žemėse vyksta skirtingu laiku. Belgijoje, Kroatijoje, Latvijoje ir Prancūzijoje rinkėjų aktyvumas yra pateikiamas pagal atskirą savivaldybę. Italijoje savivaldos rinkimai 2022 m. vyko tik dalyje šalies regionų. Lentelėje nepateikiami Kipro savivaldos rinkimų rezultatai, kadangi paskutinius rinkimus, kurie turėjo įvykti 2021 m., parlamentas nusprendė nukelti į 2024 m. ir pratęsti dabartinių savivaldos institucijų įgaliojimus.		

Rinkimų rezultatai

2023 m. kovo 5 d. vykusiam pirmajame rinkimų ture buvo išrinkti 26 merai. Merai išrinkti šiose savivaldybėse: Akmenės r., Alytaus m., Birštono m., Druskininkų m., Jonavos r., Joniškio r., Kauno m., Kauno r., Kazlų Rūdos r., Kretingos r., Marijampolės r., Molėtų r., Neringos m., Pakruojo r., Palangos m., Panevėžio m., Plungės r., Prienų r., Rietavo r., Rokiškio r., Šalčininkų r., Šiaulių m., Širvintų r., Švenčionių r., Tauragės r. ir Vilkaviškio r.; 34 savivaldybėse kovo 19 d. įvyks antrasis merų rinkimų turas.

Lietuvos socialdemokratų partijos kandidatai pirmajame ture laimėjo 10 mero postų. Visuomeninių komitetų atstovai pirmajame ture laimėjo 7 merų postus. Liberalų sąjūdžio kandidatai laimėjo 4 merų postus. Tėvynės sąjungos-Lietuvos krikščionių demokratų kandidatai pirmajame ture laimėjo 2 merų postus. Demokratų sąjungos „Vardan Lietuvos“, Lietuvos lenkų rinkimų akcijos, Laisvės ir teisingumo kandidatai – po 1 mero postą.

Į antrąjį turą pateko 14 Lietuvos socialdemokratų partijos atstovų, 11 Tėvynės sąjungos-Lietuvos krikščionių demokratų atstovų, 10 Lietuvos valstiečių ir žaliųjų partijos atstovų. Pilna statistika pateikiama 2 lentelėje.

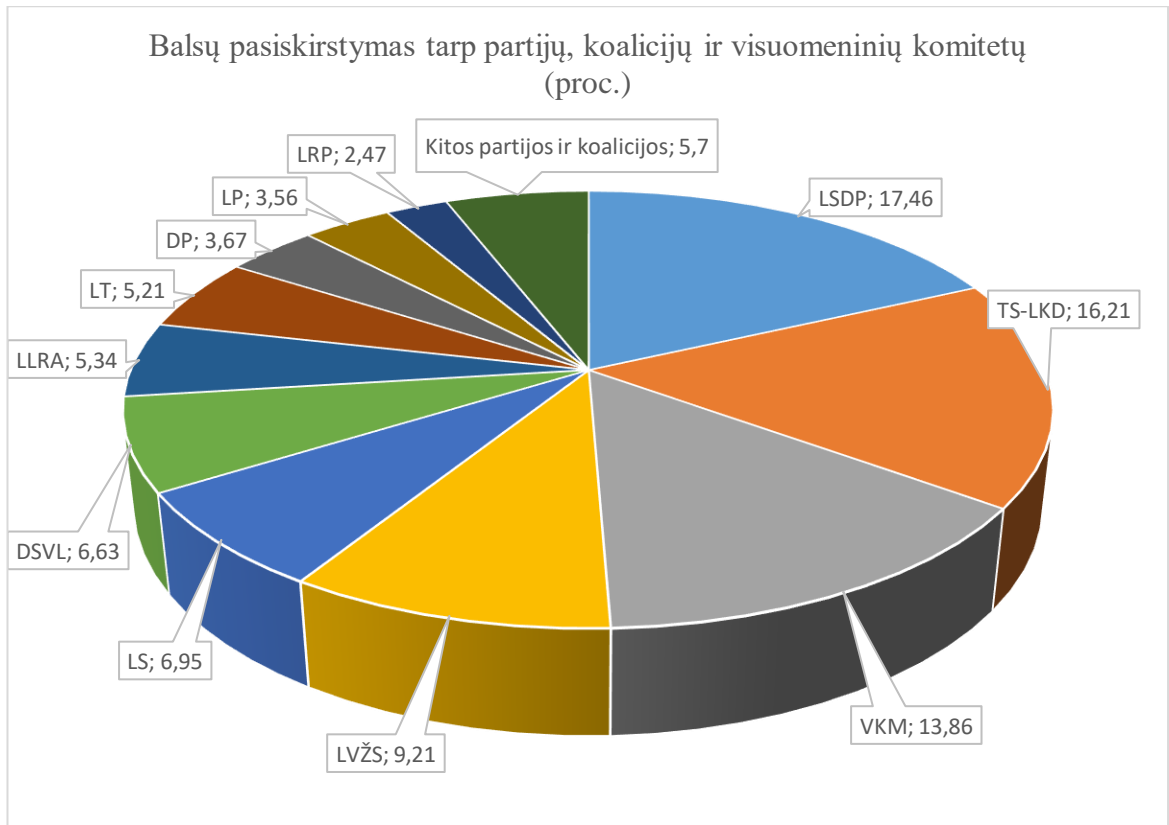
2 lentelė. Partijų laimėtų merų postų ir kandidatų antrajame ture skaičius

Partija	Pirmajame ture laimėjusių kandidatų skaičius	Kandidatų antrajame ture skaičius
LSDP	10	14
TS-LKD	2	11
LVŽS	-	10
VKM	7	6
LS	4	5
DSVL	1	6
LP	-	1
LT	1	3
DP	-	2
KS	-	1
LŽP	-	1
TTS	-	1
LLRA	1	2
LRP	-	2
Išsikėlė pats	-	1

VRK duomenimis, suskaičiavus 1926 iš 1927 apylinkių balsų, Lietuvos socialdemokratų partija (LSDP) surinko 17,46 proc. dalyvavusių rinkėjų balsų. Tėvynės sąjunga-Lietuvos krikščionys demokratai (TS-LKD) – 16,21 proc. balsų. Visi savivaldybėse išsikėlę rinkimų komitetai bendrai gavo 13,86 proc. balsų. Ketvirtoje vietoje Lietuvos valstiečių ir žaliųjų sąjunga (LVŽS) – 9,21 proc. balsų. Toliau rikuojasi Liberalų sąjūdis (6,95 proc. balsų), Demokratų sąjunga „Vardan Lietuvos“ (6,63 proc. balsų), Lietuvos lenkų rinkimų akcija (5,34 proc. balsų), Laisvė ir teisingumas (5,21 proc. balsų), Darbo partija (3,67 proc. balsų), Laisvės partija (3,56 proc. balsų), Lietuvos regionų partija (2,47 proc. balsų). Kitos partijos surinko tarp 0,06 proc. ir 1,66 proc. balsų.

2019 m. savivaldos rinkimuose daugiausiai rinkėjų balsų sulaukė rinkimų komitetai (26,76 proc.), TS-LKD (16,05 proc.), LSDP (13,24 proc.), LVŽS (11,16 proc.), LS (5,9 proc.), DP (5,09 proc.).

Galima pastebėti, kad bendrai rinkimų komitetai sulaukė mažesnio rinkėjų palaikymo visos šalies mastu (-12,9 proc.). Palaikymas LSDP išaugo 4,22 proc., TS-LKD palaikymas išliko panašus (pokytis 0,16 proc.), LVŽS palaikymas smuko 1,95 proc., LS sulaukė 1,05 proc. didesnio palaikymo, o DP palaikymas smuko 1,42 proc.



4 pav. Balsų pasiskirstymas tarp partijų, koalicijų ir visuomeninių komitetų (proc.)

Galima pastebėti, kad visi rinkimuose į savivaldybės tarybą dalyvavę sąrašai bent po vieną mandatą iškovojo 14 savivaldybių (Alytaus r., Birštono m., Biržų r., Kalvarijos r., Kazlų Rūdos r., Neringos m., Panevėžio r., Pasvalio r., Radviliškio r., Rietavo r., Šalčininkų r., Šiaulių r., Širvintų r. ir Telšių r.). Mažiausiai rinkimuose dalyvavusių sąrašų atstovų išrinkta į Kauno miesto savivaldybę (4 iš 12), Vilniaus miesto savivaldybę (6 iš 15) ir Vilniaus rajono savivaldybę (3 iš 7). Duomenys pateikiami žemiau esančioje lentelėje.

3 lentelė. Į savivaldybių tarybas patekusių sąrašų skaičius

	Į savivaldybės tarybą patekusių partijų, koalicijų ir visuomeninių komitetų skaičius	Rinkimuose dalyvavusių partijų, koalicijų ir visuomeninių komitetų skaičius	Išrinktų sąrašų proc. nuo dalyvavusių
Akmenės r.	4	5	80,00%
Alytaus m.	6	10	60,00%
Alytaus r.	5	5	100,00%
Anykščių r.	5	6	83,33%
Birštono m.	4	4	100,00%
Biržų r.	7	7	100,00%
Druskininkų m.	5	8	62,50%
Elektrėnų	7	9	77,78%
Ignalinos r.	6	8	75,00%
Jonavos r.	5	9	55,56%
Joniškio r.	5	6	83,33%
Jurbarko r.	8	9	88,89%
Kaišiadorių r.	7	9	77,78%
Kalvarijos r.	7	7	100,00%

Kauno m.	4	12	33,33%
Kauno r.	4	8	50,00%
Kazlų Rūdos r.	5	5	100,00%
Kelmės r.	7	8	87,50%
Kėdainių r.	6	7	85,71%
Klaipėdos m.	6	11	54,55%
Klaipėdos r.	5	8	62,50%
Kretingos r.	8	9	88,89%
Kupiškio r.	4	7	57,14%
Lazdijų r.	6	8	75,00%
Marijampolės	6	8	75,00%
Mažeikių r.	6	7	85,71%
Molėtų r.	6	8	75,00%
Neringos m.	4	4	100,00%
Pagėgių	6	7	85,71%
Pakruojo r.	6	7	85,71%
Palangos m.	5	9	55,56%
Panevėžio m.	7	9	77,78%
Panevėžio r.	6	6	100,00%
Pasvalio r.	6	6	100,00%
Plungės r.	5	10	50,00%
Prienų r.	6	10	60,00%
Radviliškio r.	8	8	100,00%
Raseinių r.	5	9	55,56%
Rietavo r.	5	5	100,00%
Rokiškio r.	6	7	85,71%
Skuodo r.	7	9	77,78%
Šakių r.	5	6	83,33%
Šalčininkų r.	3	3	100,00%
Šiaulių m.	6	12	50,00%
Šiaulių r.	7	7	100,00%
Šilalės r.	8	9	88,89%
Šilutės r.	6	9	66,67%
Širvintų r.	5	5	100,00%
Švenčionių r.	4	6	66,67%
Tauragės r.	5	7	71,43%
Telšių r.	7	7	100,00%
Trakų r.	5	8	62,50%
Ukmergės r.	5	7	71,43%
Utenos r.	6	10	60,00%
Varėnos r.	6	9	66,67%
Vilkaviškio r.	5	7	71,43%
Vilniaus m.	6	15	40,00%
Vilniaus r.	3	7	42,86%
Visagino m.	7	8	87,50%
Zarasų r.	8	9	88,89%

Merų perrenkamumas

Svarbu pastebėti, kad visi 26 pirmajame ture išrinkti merai buvo perrinkti antrai ar trečiai² kadencijai. Tik du merai praėjusios kadencijos metu pakeitė politinę partiją (Darius Jasaitis, Neringos m., LSDP pakeitė į DSVL; Ramūnas Godeliauskas, Rokiškio r., VKM pakeitė į LSDP). Daugiau informacijos pateikiama 4 lentelėje.

4 lentelė. Merų perrenkamumas

Savivaldybė		2011–2015 m. kadencija	2015–2019 m. kadencija	2019–2023 m. kadencija	2023-2027 m. kadencija
1.	Akmenės r.	Vitalijus Mitrofanovas, LSDP	Vitalijus Mitrofanovas, LSDP	Vitalijus Mitrofanovas, LSDP	Vitalijus Mitrofanovas, LSDP
2.	Alytaus m.	Feliksas Džiautas, LSDP Jurgis Krasnickas, LSDP	Vytautas Grigaravičius, VRK „Alytaus piliečiai“	Nerijus Cesiulis, LSDP	Nerijus Cesiulis, LSDP
3.	Alytaus r.	Algirdas Vrubliauskas, TS-LKD	Algirdas Vrubliauskas, TS-LKD	Algirdas Vrubliauskas, TS-LKD	
4.	Ankščių r.	Sigutis Obelevičius, TS-LKD	Kęstutis Tubis, LS	Sigutis Obelevičius, TS-LKD	
5.	Birštono m.	Nijolė Dirginčienė, LSDP	Nijolė Dirginčienė, LSDP	Nijolė Dirginčienė, LSDP	Nijolė Dirginčienė, LSDP
6.	Biržų r.	Irutė Varzienė, TS-LKD	Valdemaras Valkiūnas, RP	Vytas Jareckas, LVŽS	
7.	Druskininkų m.	Ričardas Malinauskas, LSDP	Ričardas Malinauskas, LSDP	Ričardas Malinauskas, VKM	Ričardas Malinauskas, VKM
8.	Elektrėnų	Kęstutis Vaitukaitis, LiCS	Kęstutis Vaitukaitis, LS	Kęstutis Vaitukaitis, LS	
9.	Ignalinos r.	Bronis Ropė, LVLS Henrikas Šiaudinis, LVŽS	Henrikas Šiaudinis, LVŽS	Justas Rasikas, LSDP	
10.	Jonavos r.	Mindaugas Sinkevičius, LSDP	Mindaugas Sinkevičius, LSDP Eugenijus Sabutis, LSDP ³	Mindaugas Sinkevičius, LSDP	Mindaugas Sinkevičius, LSDP
11.	Joniškio r.	Gediminas Čepulis, LS	Gediminas Čepulis, LS	Vitalijus Gailius, LS	Vitalijus Gailius, LS
12.	Jurbarko r.	Ričardas Juška, LiCS	Skirmantas Mockevičius, išsikėlė pats	Skirmantas Mockevičius, išsikėlė pats	
13.	Kaišiadorių r.	Romualdas Urmilevičius, LS	Vytenis Tomkus, TS-LKD	Vytenis Tomkus, TS-LKD	
14.	Kalvarijos	Valdas Aleknavičius, TS-LKD	Vincas Plikaitis, PTT	Vincas Plikaitis, PTT	
15.	Kauno m.	Rimantas Mikaitis, LS Andrius Kupčinskas, TS-LKD	Visvaldas Matijošaitis, VKM	Visvaldas Matijošaitis, VKM	Visvaldas Matijošaitis, VKM
16.	Kauno r.	Valerijus Makūnas, LSDP	Valerijus Makūnas, LSDP	Valerijus Makūnas, LSDP	Valerijus Makūnas, LSDP

² Yra ir daugiau kartų iš eilės į mero postą išrinktų asmenų, tačiau prieš tai merą rinkdavo ne piliečiai, o savivaldybės tarybos nariai.

³ 2017 m. gegužės 7 d. rinkimai buvo rengiami po to, kai Mindaugas Sinkevičius atsisakė mero posto dėl pasiūlymo vadovauti Ūkio ministerijai

17.	Kazlų Rūdos	Aidas Vaišnora, NS/SL	Vytautas Kanevičius, LLS (liberalai)	Mantas Varaška, VKM	Mantas Varaška, VKM
		Vytautas Kanevičius, LiCS			
18.	Kelmės r.	Kostas Arvasevičius, LSDP	Vaclovas Andrulis, LSDP	Vaclovas Andrulis, LSDP	
		Vaclovas Andriulis, LSDP		Ildefonsas Petkevičius, išsikėlė pats ⁴	
19.	Kėdainių r.	Rimantas Diliūnas, DP	Saulius Grinkevičius, LLS (liberalai)	Valentinas Tamulis, VKM	
20.	Klaipėdos m.	Vytautas Grubliauskas, LS	Vytautas Grubliauskas, LS	Vytautas Grubliauskas, VKM	
21.	Klaipėdos r.	Sigitas Karbauskas, PTT	Vaclovas Dačkauskas, LSDP	Bronius Markauskas, LVŽS	
		Vaclovas Dačkauskas, LSDP			
22.	Kretingos r.	Juozas Mažeika, TS-LKD	Juozas Mažeika, TS-LKD	Antanas Kalnius, VKM	Antanas Kalnius, VKM
23.	Kupiškio r.	Jonas Jarutis, LVLS	Dainius Bardauskas, TS-LKD	Dainius Bardauskas, TS-LKD	
24.	Lazdijų r.	Artūras Margelis, TS-LKD	Artūras Margelis, TS-LKD	Ausma Miškinienė, LVŽS	
25.	Marijampolės	Vidmantas Brazys, LSDP	Vidmantas Brazys, LSDP	Povilas Isoda, LSDP	Povilas Isoda, LSDP
			Irena Lunskenė, LSDP ⁵		
26.	Mažeikių r.	Antanas Tenys, LSDP	Antanas Tenys, LSDP	Vidmantas Macevičius, PTT	
27.	Molėtų r.	Stasys Žvinys, TS-LKD	Stasys Žvinys, TS-LKD	Saulius Jauneika, TS-LKD	Saulius Jauneika, TS-LKD
28.	Neringos m.	Antanas Vinkus, LSDP	Darius Jasaitis, LSDP	Darius Jasaitis, LSDP	Darius Jasaitis, DSVL
		Darius Jasaitis, LSDP			
29.	Pagėgių	Virginijus Komskis, PTT	Virginijus Komskis, PTT	Vaidas Bendaravičius, PTT	
30.	Pakruojo r.	Saulius Gegieckas, LSDP	Saulius Gegieckas, LLS (liberalai)	Saulius Margis, LSDP	Saulius Margis, LSDP
		Asta Jasiūnienė, LSDP			
31.	Palangos m.	Šarūnas Vaitkus, TS-LKD	Šarūnas Vaitkus, TS-LKD	Šarūnas Vaitkus, TS-LKD	Šarūnas Vaitkus, TS-LKD
32.	Panevėžio m.	Povilas Vadopolas, LSDP	Rytis Mykolas Račkauskas, VKM	Rytis Mykolas Račkauskas, VKM	Rytis Mykolas Račkauskas, VKM
		Vitalijus Satkevičius, TS-LKD			
33.	Panevėžio r.	Povilas Žagunis, LVLS	Povilas Žagunis, LVLS	Povilas Žagunis, LVŽS	
34.	Pasvalio r.	Gintautas Gegužinskas, TS-LKD	Gintautas Gegužinskas, TS-LKD	Gintautas Gegužinskas, TS-LKD	
35.	Plungės r.	Albinas Klimas, PTT	Audrius Klišonis, LS	Audrius Klišonis, LS	Audrius Klišonis, LS
		Audrius Klišonis, LS			
36.	Prienų r.	Juozas Krikštolaitis, TS-LKD	Alvydas Vaicekauskas, LSDP	Alvydas Vaicekauskas, LSDP	Alvydas Vaicekauskas, LSDP
		Vytas Bujanauskas, LSDP			

⁴ 2021 m. spalio 10 d. rinkimai buvo rengiami po to, kai Vaclovas Andrulis (Kelmės raj.) buvo atstatydas iš pareigų dėl korupcijos.

⁵ 2017 m. rugsėjo 10 d. rinkimai buvo rengiami po to, kai 2017 m. kovo 17 d. mirė meras Vidmantas Brazys.

37.	Radviliški o r.	Antanas Čepionis, TS- LKD	Antanas Čepionis, TS-LKD	Antanas Čepionis, TS-LKD	
		Darius Brazdys, TS- LKD		Vytautas Simelis, LŽP ⁶	
38.	Raseinių r.	Remigijus Ačas, PTT	Algirdas Gričius, DP	Andrius Bautronis, TS-LKD	
		Algimantas Mielinis, TPP			
39.	Rietavo	Antanas Černeckis, LiCS	Antanas Černeckis, LS	Antanas Černeckis, LS	Antanas Černeckis, LS
40.	Rokiškio r.	Vidmantas Kanopa, LSDP	Antanas Vagonis, LSDP	Ramūnas Godeliauskas, VKM	Ramūnas Godeliauskas, LSDP
		Vytautas Vilys, LSDP			
41.	Skuodo r.	Stasys Vainora, LS	Petras Pušinskas, TS- LKD	Petras Pušinskas, TS- LKD	
42.	Šakių r.	Juozas Bertašius, LVLS	Juozas Bertašius, LVŽS	Edgaras Pilypaitis, TS-LKD	
			Edgaras Pilypaitis, TS-LKD ⁷		
43	Šalčininkų r.	Zdislav Palevič, LLRA	Zdislav Palevič, LLRA	Zdislav Palevič, LLRA	Zdislav Palevič, LLRA
44.	Šiaulių m.	Justinas Sartauskas, LSDP	Artūras Visockas, VKM	Artūras Visockas, VKM	Artūras Visockas, VKM
45.	Šiaulių r.	Algimantas Gaubas, LSDP	Antanas Bezaras, LVŽS	Antanas Bezaras, LVŽS	
46.	Šilalės r.	Jonas Gudauskas, TS- LKD	Jonas Gudauskas, TS-LKD	Algirdas Meiženis, PTT	
47.	Šilutės r.	Virgilijus Pozingis, LVLS	Vytautas Laurinaitis, PTT ⁸	Vytautas Laurinaitis, PTT	
		Daiva Žeblienė, LSDP			
		Šarūnas Laužikas, TS- LKD			
		Vytautas Laurinaitis, TPP			
48.	Širvintų r.	Vincas Jasiukevičius, nep.	Živilė Pinskuvienė, DP	Živilė Pinskuvienė, VKM	Živilė Pinskuvienė, VKM
49.	Švenčionių r.	Vytautas Vigelis, NS/SL	Rimantas Klipčius, LLS (liberalai)	Rimantas Klipčius, LLS (liberalai)	Rimantas Klipčius, LT
50.	Tauragės r.	Pranas Petrošius, LSDP	Sigitas Mičiulis, LS	Dovydas Kaminskas, LS	Dovydas Kaminskas, LS
51.	Telšių r.	Vytautas Kleiva, LSDP	Vytautas Kleiva, LSDP	Kęstutis Gusarovas, LSDP	
			Petras Kuizinas, DP ⁹		
52.	Trakų r.	Vincas Kapočius, LiCS	Edita Rudelienė, LS ¹⁰	Edita Rudelienė, LS	
		Vytautas Zalieckas, LSDP			
		Edita Rudelienė, LS			
53.	Ukmergės r.	Algirdas Kopūstas, LVLS	Rolandas Janickas, DP	Rolandas Janickas, DP	
		Vydas Paknys, nep.			

⁶ 2021 m. balandžio 11 d. rinkimai buvo rengiami po to, kai Antanas Čepionis tapo Seimo nariu.

⁷ 2017 m. gegužės 7 d. rinkimai buvo rengiami po to, kai Juozas Bertašius atsistatydino iš mero pareigų.

⁸ Panaikinus 2015 m. kovo 1 d. rezultatus Šilutės rajono savivaldybėje, pakartotiniai rinkimai vyko 2015 m. birželio 21 d.

⁹ 2015 m. lapkričio 8 d. rinkimai buvo rengiami po to, kai liepos 10 dieną per avariją Vilniuje žuvo pirmą kartą tiesioginiuose merų rinkimuose Telšių rajono meru išrinktas socialdemokratas Vytautas Kleiva.

¹⁰ Panaikinus 2015 m. kovo 1 d. rezultatus Trakų rajono savivaldybėje, pakartotiniai rinkimai vyko 2015 m. birželio 7 d.

¹¹ 2021 m. spalio 10 d. rinkimai buvo rengiami Editai Rudelienei tapus Seimo nare po to, kai mirė Kęstutis Glaveckas.

54.	Utenos r.	Alvydas Katinas, LSDP	Alvydas Katinas, LSDP	Alvydas Katinas, LSDP	
55.	Varėnos r.	Elvinas Jankevičius, LSDP	Algis Kašėta, LS	Algis Kašėta, VKM	
		Vidas Mikalauskas, LSDP			
56.	Vilkaviškio r.	Algimanas Greimas, nep.	Algirdas Neiberka, LSDP	Algirdas Neiberka, LSDP	Algirdas Neiberka, LSDP
		Algirdas Neiberka, LSDP			
57.	Vilniaus m.	Artūras Zuokas, LLS (liberalai)	Remigijus Šimašius, LS	Remigijus Šimašius, VKM	
58.	Vilniaus r.	Marija Rekst, LLRA	Marija Rekst, LLRA	Marija Rekst, LLRA	
59.	Visagino m.	Dalia Štraupaitė, LiCS	Dalia Štraupaitė, LLS (liberalai)	Erlandas Galaguz, LVŽS	
60.	Zarasų r.	Arnoldas Abramavičius, TS-LKD	Nikolajus Gusevas, LSDP	Nikolajus Gusevas, LSDP	
		Daiva Kelečienė, LSDP			
		Arvydas Steponavičius, DP			

Seimo narių dalyvavimas rinkimuose

2023 m. rinkimuose į merus kandidatavo 26 Seimo nariai arba 18,4 proc. visų Seimo narių. Kandidatavo 6 TS-LKD frakcijos nariai, 6 LVŽS frakcijos nariai, 4 DP frakcijos nariai, 4 MSNG priklausantys parlamentarai, 2 LP frakcijos nariai, 2 DSVL frakcijos nariai ir po 1 LSDP ir LS frakcijos narių.

Nei vienas Seimo narys pirmajame ture nebuvo išrinktas meru. Keturi parlamentarai (Jonas Gudauskas, TS-LKD; Silva Lengvinienė, LP; Arvydas Nekrošius, LVŽS; Audrius Petrošius, TS-LKD) pateko į antrąjį turą. 10 parlamentarų buvo išrinkti į savivaldybių tarybas (žr. 5 lentelę).

2019 m. rinkimuose į merus kandidatavo 14 Seimo narių arba 10 proc. nuo bendro Seimo narių skaičiaus. Mero posto siekė 4 LVŽS frakcijos nariai, 3 LS frakcijos nariai. Po 2 Seimo narius kandidatavo iš TS-LKD, LLRA-KŠS ir MSNG frakcijų, o vienas Seimo narys iš PTT frakcijos. Dešimt Seimo narių, dalyvavusių merų rinkimuose, praėjusiuose Seimo rinkimuose yra išrinkti vienmandatėse rinkimų apygardose. Mero postą po pirmojo rinkimų turo užsitikrino vienintelis Seimo narys – Vitalijus Gailius, rinkimus laimėjęs Joniškio r. Antrame ture dėl mero posto varžėsi 4 Seimo nariai – Ričardas Juška, Bronius Markauskas, Kęstutis Mažeika bei Povilas Urbšys. Meru buvo išrinktas tik LVŽS Klaipėdos r. keltas kandidatas B. Markauskas.

5 lentelė. Seimo narių dalyvavimas 2023 m. savivaldybių tarybų rinkimuose

Seimo narys	Frakcija	Savivaldybė, kurioje SN keliamas kandidatu į merus	Ar Seimo narys išrinktas vienmandatėje rinkimų apygardoje?	Ar Seimo narys dalyvauja ir kandidatų sąraše į savivaldybės tarybą?	Ar buvo išrinktas 2023 m. vykusiuose savivaldybių tarybų rinkimuose (meru/savivaldybės tarybos nariu)?
Rasa Budbergytė	LSDP	Vilniaus m.	Ne	Ne	Ne
Valentinas Bukauskas	DP	Telšių r.	Taip	Taip	Ne / Taip
Viktoras Fiodorovas	DP	Kėdainių r.	Ne	Taip	Ne / Taip

Aidas Gedvilas	MSNG	Vilniaus m.	Ne	Ne	Ne
Vaida Giraitytė- Juškevičienė	DP	Marijampolės	Ne	Taip	Ne / Taip
Ligita Girskienė	LVŽS	Klaipėdos m.	Taip	Ne	Ne
Petras Gražulis	MSNG	Vilniaus m.	Taip	Taip	Ne / Ne
Jonas Gudauskas	TS-LKD	Šilalės r.	Ne	Taip	Pateko į antrą turą / Taip
Vytautas Juozapaitis	TS-LKD	Kauno m.	Taip	Ne	Ne
Ieva Kačinskaitė- Urbanienė	DP	Vilniaus m.	Ne	Taip	Ne / Ne
Deividas Labanavičius	LVŽS	Panevėžio m.	Taip	Taip	Ne / Taip
Silva Lengvinienė	LP	Elektrėnų	Taip	Ne	Pateko į antrą turą
Mykolas Majauskas	MSNG	Vilniaus m.	Ne	Ne	Ne
Bronislovas Matelis	TS-LKD	Panevėžio m.	Taip	Ne	Ne
Kęstutis Mažeika	DSVL	Marijampolės	Taip	Ne	Ne
Arvydas Nekrošius	LVŽS	Raseinių r.	Taip	Taip	Pateko į antrą turą / Taip
Audrius Petrošius	TS-LKD	Klaipėdos m.	Taip	Ne	Pateko į antrą turą
Viktoras Pranckietis	LS	Kauno r.	Taip	Taip	Ne / Taip
Tomas Vytautas Raskevičius	LP	Vilniaus m.	Ne	Ne	Ne
Lukas Savickas	DSVL	Vilniaus m.	Ne	Ne	Ne
Jurgita Sejonienė	TS-LKD	Kėdainių r.	Ne	Ne	Ne
Robertas Šarknickas	LVŽS	Alytaus m.	Ne	Ne	Ne
Justinas Urbanavičius	TS-LKD	Kauno r.	Taip	Ne	Ne
Juozas Varžgalys	LVŽS	Ukmergės r.	Taip	Taip	Ne / Taip
Aurelijus Veryga	LVŽS	Kauno m.	Ne	Taip	Ne / Taip
Remigijus Žemaitaitis	MSNG	Klaipėdos m.	Taip	Taip	Ne / Taip

Darbe naudojamos santrumpos:

LLRA – Lietuvos lenkų rinkimų akcija-Krikščioniškų šeimų sąjunga

LŽP – Lietuvos žaliųjų partija

KS – Krikščionių sąjunga

LSDP – Lietuvos socialdemokratų partija

DSVL – Demokratų sąjunga „Vardan Lietuvos“

DP – Darbo partija

TS-LKD – Tėvynės sąjunga-Lietuvos krikščionys demokratai

LRP – Lietuvos regionų partija

LS – Liberalų sąjūdis
LVŽS – Lietuvos valstiečių ir žaliųjų sąjunga
LP – Laisvės partija
TTS – Tautos ir teisingumo sąjunga (centristai, tautininkai)
LT – Partija „Laisvė ir teisingumas“
VKM – Politinis, visuomeninis komitetas

Parengė
Informacijos ir komunikacijos departamento Tyrimų skyriaus
Patarėjas Giedrius Kanapka
Tel. (8 5) 239 6874, el. p. giedrius.kanapka@lrs.lt

Seimo kanceliarijos Informacijos ir komunikacijos departamento Tyrimų skyriaus parengti analitiniai ir informaciniai darbai skirti Seimo narių parlamentinei ir Seimo kanceliarijos veiklai. Šiuose darbuose pateikta informacija nėra oficiali Lietuvos Respublikos Seimo pozicija.

Šį darbą atgaminti, išleisti, platinti, versti, perdirbti, viešai skelbti, išskyrus įstatymų nustatytas išimtis, galima tik gavus Seimo kanceliarijos leidimą.

Visais atvejais naudojant šį darbą privaloma nurodyti šaltinį.

© Lietuvos Respublikos Seimo kanceliarija, 2023