



LIETUVOS RESPUBLIKOS
SEIMAS

LIETUVOS RESPUBLIKOS SEIMO KANCELIARIJOS
INFORMACIJOS IR KOMUNIKACIJOS DEPARTAMENTO
TYRIMŲ SKYRIUS

Gedimino pr. 53, 01109 Vilnius Tel.: (8 5) 239 6170 / 239 6185
El. p.: tyrimai@lrs.lt; info@lrs.lt; ikd@lrs.lt www.lrs.lt/info

Susisteminta informacija
23/10

Atnaujinta: 2023-03-20
2023-03-06

2023 m. savivaldybių tarybų ir merų rinkimų I ir II turo apžvalga

Šiame darbe apžvelgiami 2023 m. kovo 5 ir 19 d. vykusių Lietuvos savivaldybių tarybų ir merų rinkimų rezultatai, palyginamas rinkėjų aktyvumas su istoriniais Lietuvos duomenimis ir paskutiniaisia kitų šalių savivaldos rinkimais, apžvelgiama, kurie merai buvo perrinkti pirmajame ture, aptariama, kaip rinkimuose dalyvauti sekėsi Seimo nariams¹.

Rinkėjų aktyvumas savivaldybių tarybų ir merų rinkimuose

Vyriausiosis rinkimų komisijos (VRK) duomenimis, šių metų savivaldybių tarybų rinkimuose galėjo dalyvauti 2 385 262 rinkėjai. Dalyvavo rinkėjų: merų rinkimuose 1 167 504 (48,91 proc.), tarybos narių rinkimuose 1 167 481 (48,91 proc.).

Išankstinio balsavimo metu savo balsą atidavė 9,41 proc. rinkėjų. Palyginimui, 2020 m. Seimo rinkimų metu išankstiniame balsavime dalyvavo 11,64 proc. rinkėjų, 2019 m. savivaldybių tarybų ir merų rinkimuose – 6,25 proc. rinkėjų, 2019 m. prezidento ir Europos Parlamento rinkimuose – 10,74 proc. rinkėjų.

Bendras rinkiminis aktyvumas 2023 m. savivaldybių tarybų ir merų rinkimuose, VRK duomenimis, siekė 48,97 proc. Lyginant su 2019 m. savivaldybių tarybų rinkimais, rinkėjų aktyvumas išaugo 1,07 proc., tačiau neperžengia 50 proc. ribos (žr. 1 pav.). Tačiau savivaldybių tarybų ir merų rinkimuose savo balsą atidavė daugiau žmonių nei 2020 m. Seimo rinkimų I ture (žr. 2 pav.). Tuomet rinkėjų aktyvumas siekė 47,16 proc.

Mažiausias rinkėjų aktyvumas buvo Panevėžio rajono savivaldybėje – 38,17 proc., Šiaulių rajone – 40,53 proc., Klaipėdos mieste – 40,65 proc. Didžiausias rinkėjų aktyvumas užfiksuotas Birštono savivaldybėje – 65,65 proc., Pagėgių savivaldybėje – 64,56 proc., Lazdijų rajone – 59,9 proc.

Antrajame ture rinkėjų aktyvumas išankstinio balsavimo metu siekė 10,05 proc. (palyginimui, 2019 m. šis skaičius siekė 6,31 proc.). Bendras rinkėjų aktyvumas pakartotinio balsavimo metu siekė 45,82 proc. (palyginimui, 2019 m. šis skaičius siekė 41,22 proc.).

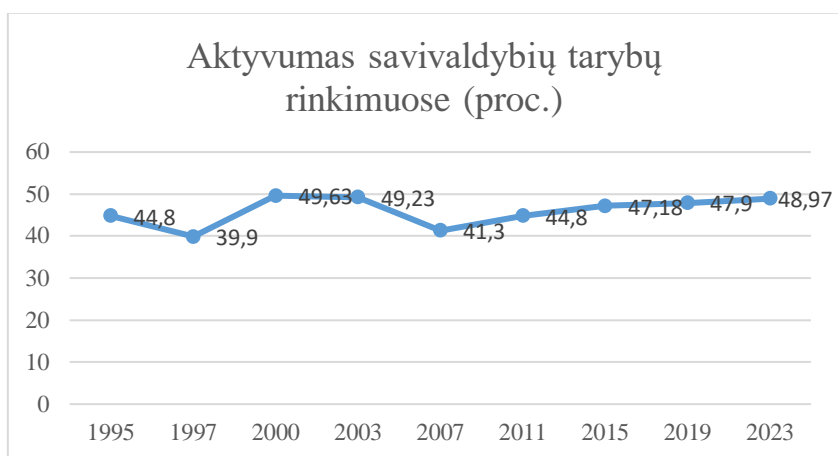
Mažiausias rinkėjų aktyvumas pakartotinio balsavimo metu buvo Panevėžio rajono savivaldybėje – 27,61 proc., Šiaulių rajone – 27,89 proc., Kelmės rajone – 33,32 proc. Didžiausias rinkėjų aktyvumas užfiksuotas Pagėgių savivaldybėje – 62,13 proc., Alytaus rajono savivaldybėje – 59,93 proc., Lazdijų rajone – 56,01 proc.

Rinkėjų aktyvumas pakartotinio balsavimo metu išaugo keturioje savivaldybėse (Vilniaus rajono, 4,35 proc.; Alytaus rajono, 1,84 proc.; Kėdainių rajono, 1,05 proc.; Šakių rajono, 0,69 proc.),

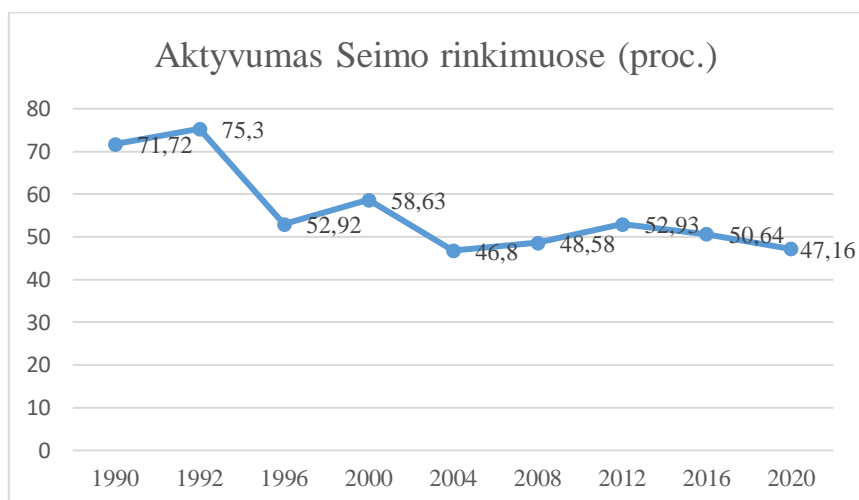
¹ Darbe remiamasi Vyriausiosios rinkimų komisijos, kitų valstybių rinkimų komisijų informacija. Dalis istorinės informacijos paimta iš Lauros Saniukienės darbo „2019 m. savivaldybių tarybų ir merų rinkimų rezultatai“.

nepakito vienoje savivaldybėje (Vilniaus m.) ir sumažėjo likusiose 29 savivaldybėse. Didžiausias sumažėjimas fiksuotas Kelmės rajone (17,07 proc.), Šiaulių rajone (12,64 proc.), Panevėžio rajone (10,56 proc.).

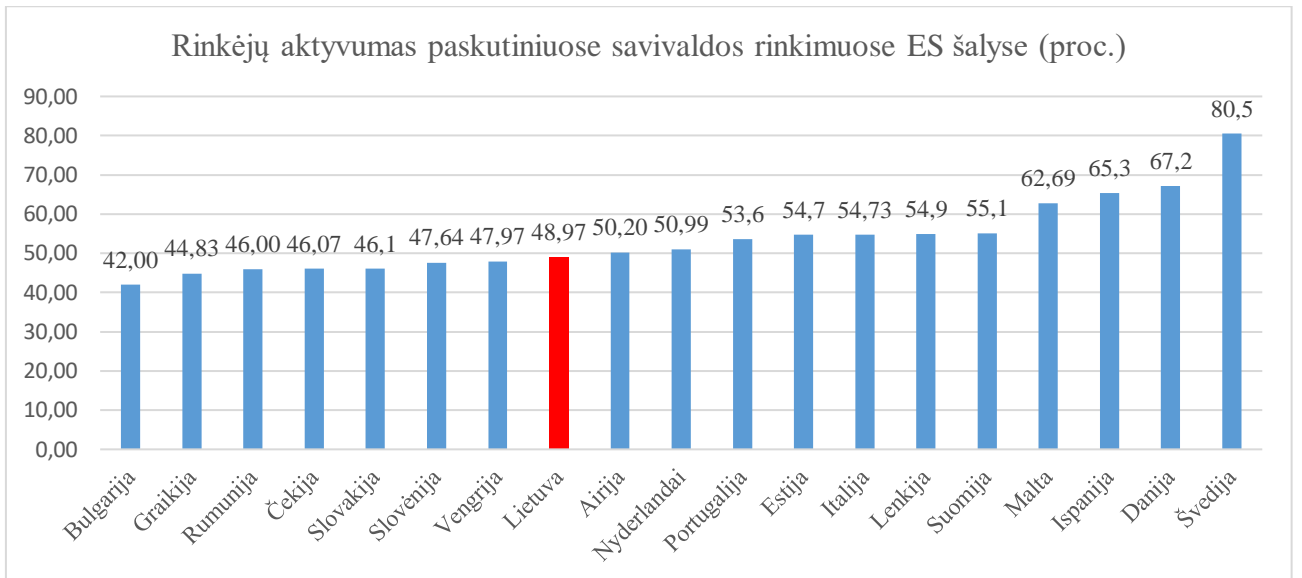
Rinkėjų aktyvumas paskutiniuose įvykusiųose savivaldos rinkimuose Europos Sąjungos valstybėse narėse svyravo nuo 28,84 proc. iki 93,4 proc. Rinkėjų aktyvumas Lietuvoje atrodo vidutiniškai – balsavome aktyviau nei dalis Rytų ir Pietų Europos regiono valstybių, tačiau atsiliekame nuo kaimyninių Estijos (54,7 proc.), Lenkijos (54,9 proc.). Taip pat žymiai aktyviau savivaldos rinkimuose balsuoja Skandinavijos šalys – Suomija (55,1 proc.), Danija (67,2 proc.) ir Švedija (80,5 proc.). Žemiau pateikiamuose 1 lentelėje ir 5 paveiklėlyje yra pateikiama daugiau informacijos, kaip aktyviai paskutiniuose savivaldos rinkimuose balsavo skirtingų ES šalių piliečiai.



1 pav. Aktyvumas savivaldybių tarybų rinkimuose, 1995 – 2023 m. (proc.)



2 pav. Aktyvumas Seimo rinkimuose, 1990 – 2020 m. (proc.)



3 pav. Rinkėjų aktyvumas (proc.) paskutiniuose įvykusiųose savivaldos rinkimuose ES šalyse

1 lentelė. Rinkėjų aktyvumas paskutiniuose savivaldos rinkimuose Europos Sąjungos valstybėse

| Valstybė | Rinkėjų aktyvumas (proc.) | Metai |
|---------------|---------------------------|-----------|
| Airija | 50,20 | 2019 |
| Austrija* | 61,4–76,3 | 2019–2023 |
| Belgija* | 82,32–93,4 | 2019 |
| Bulgarija | 42,00 | 2019 |
| Čekija | 46,07 | 2022 |
| Danija | 67,2 | 2021 |
| Estija | 54,7 | 2021 |
| Graikija | 44,83 | 2019 |
| Ispanija | 65,3 | 2019 |
| Italija* | 54,73 | 2022 |
| Kroatija* | 42,58–59,66 | 2021 |
| Latvija* | 28,84–39,45 | 2021 |
| Lenkija | 54,9 | 2018 |
| Lietuva | 48,97 | 2023 |
| Liuksemburgas | 80,6 | 2017 |
| Malta | 62,69 | 2019 |
| Nyderlandai | 50,99 | 2022 |
| Portugalija | 53,6 | 2021 |
| Prancūzija* | 29,61–57,08 | 2021 |
| Rumunija | 46,00 | 2020 |
| Slovakija | 46,1 | 2022 |
| Slovėnija | 47,64 | 2022 |
| Suomija | 55,1 | 2021 |
| Švedija | 80,5 | 2022 |
| Vengrija | 47,97 | 2019 |

| | | |
|--|-----------|-----------|
| Vokietija* | 55,5–72,3 | 2018–2022 |
| *Komentarai: Austrijoje ir Vokietijoje rinkėjų aktyvumas yra skaičiuojamas atskirai kiekvienoje žemėje, o rinkimai žemėse vyksta skirtingu laiku. Belgijoje, Kroatijoje, Latvijoje ir Prancūzijoje rinkėjų aktyvumas yra pateikiamas pagal atskirą savivaldybę. Italijoje savivaldos rinkimai 2022 m. vyko tik dalyje šalies regionų. Lentelėje nepateikiami Kipro savivaldos rinkimų rezultatai, kadangi paskutinius rinkimus, kurie turėjo įvykti 2021 m., parlamentas nusprendė nukelti į 2024 m. ir pratęsti dabartinių savivaldos institucijų įgaliojimus. | | |

Rinkimų rezultatai

2023 m. kovo 5 d. vykusiame pirmajame rinkimų ture buvo išrinkti 26 merai. Merai išrinkti šiose savivaldybėse: Akmenės r., Alytaus m., Birštono m., Druskininkų m., Jonavos r., Joniškio r., Kauno m., Kauno r., Kazlų Rūdos r., Kretingos r., Marijampolės r., Molėtų r., Neringos m., Pakruojo r., Palangos m., Panevėžio m., Plungės r., Prienų r., Rietavo r., Rokiškio r., Šalčininkų r., Šiaulių m., Širvintų r., Švenčionių r., Tauragės r. ir Vilkaviškio r.

Lietuvos socialdemokratų partijos kandidatai pirmajame ture laimėjo 10 mero postų. Visuomeninių komitetų atstovai pirmajame ture laimėjo 6 merų postus. Liberalų sąjūdžio kandidatai laimėjo 4 merų postus. Tėvynės sąjungos-Lietuvos krikščionių demokratų kandidatai pirmajame ture laimėjo 2 merų postus. Demokratų sąjungos „Vardan Lietuvos“, Lietuvos lenkų rinkimų akcijos, Lietuvos regionų partijos bei Laisvės ir teisingumo kandidatai – po 1 mero postą.

34 savivaldybėse kovo 19 d. įvyko antrasis merų rinkimų turas, kuriame LSDP kandidatai laimėjo 7 merų postus, TS-LKD – 3 merų postus, LVŽS – 8 merų postus, visuomeninių komitetų atstovai – 5 merų postus, LS – 5 merų postus, DSVL – 4 merų postus, LT – 1 mero postą ir vieną postą iškovojo pats išsikėlęs kandidatas.

Iš viso LSDP laimėjo 17 mero postų, visuomeniniai komitetai – 11, LS – 9, LVŽS – 8, DSVL ir TS-LKD po 5, LT – 2, LLRA, LRP ir išsikėlęs pats kandidatas po 1.

2 lentelė. Partijų laimėtų merų postų ir kandidatų antrajame ture skaičius

| Partija | Pirmajame ture laimėjusių kandidatų skaičius | Antrajame ture laimėjusių kandidatų skaičius | Bendras skaičius |
|---------------|--|--|------------------|
| LSDP | 10 | 7 | 17 |
| TS-LKD | 2 | 3 | 5 |
| LVŽS | - | 8 | 8 |
| VKM | 6 | 5 | 11 |
| LS | 4 | 5 | 9 |
| DSVL | 1 | 4 | 5 |
| LP | - | - | 0 |
| LT | 1 | 1 | 2 |
| DP | - | - | 0 |
| KS | - | - | 0 |
| LŽP | - | - | 0 |
| TTS | - | - | 0 |
| LLRA | 1 | - | 1 |
| LRP | 1 | - | 1 |
| Išsikėlė pats | - | 1 | 1 |

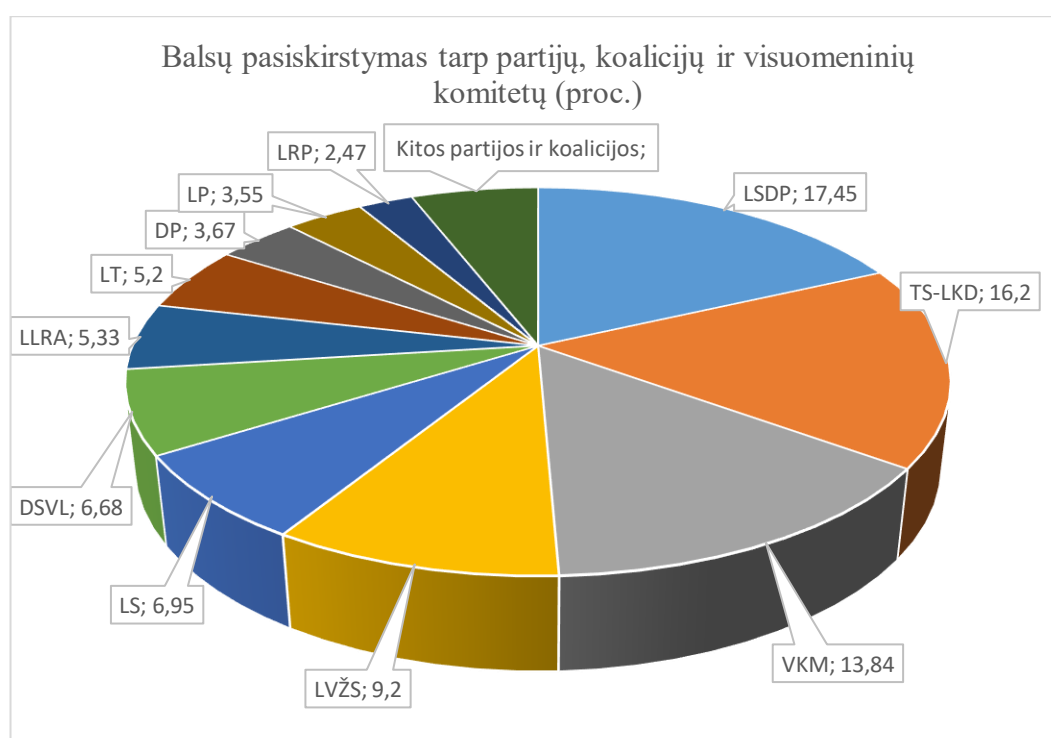
VRK duomenimis, savivaldybių tarybų rinkimuose LSDP surinko 17,45 proc. dalyvavusių rinkėjų balsų. TS-LKD – 16,2 proc. balsų. Visi savivaldybėse išsikėlę rinkimų komitetai bendrai gavo

13,86 proc. balsų. Ketvirtoje vietoje LVŽS – 9,2 proc. balsų. Toliau rikuojasi Liberalų sąjūdis (6,95 proc. balsų), Demokratų sąjunga „Vardan Lietuvos“ (6,68 proc. balsų), Lietuvos lenkų rinkimų akcija (5,33 proc. balsų), Laisvė ir teisingumas (5,2 proc. balsų), Darbo partija (3,67 proc. balsų), Laisvės partija (3,55 proc. balsų), Lietuvos regionų partija (2,47 proc. balsų). Kitos partijos surinko tarp 0,06 proc. ir 1,66 proc. balsų.

LSDP iš viso iškovojo 358 mandatus savivaldybių tarybose, TS-LKD – 239 mandatus, LVŽS – 185, VKM – 183, LS – 135, DSVL – 124, LLRA – 57, LRP – 56, LT – 55, DP – 46, LP – 13, LŽP – 12, kitos partijos ir koalicijos iš viso iškovojo 35 mandatus.

2019 m. savivaldos rinkimuose daugiausiai rinkėjų balsų sulaukė rinkimų komitetai (26,76 proc.), TS-LKD (16,05 proc.), LSDP (13,24 proc.), LVŽS (11,16 proc.), LS (5,9 proc.), DP (5,09 proc.).

Galima pastebėti, kad bendrai rinkimų komitetai sulaukė mažesnio rinkėjų palaikymo visos šalies mastu (-12,92 proc.). Palaikymas LSDP išaugo 4,21 proc., TS-LKD palaikymas išliko panašus (pokytis 0,15 proc.), LVŽS palaikymas smuko 1,96 proc., LS sulaukė 1,05 proc. didesnio palaikymo, o DP palaikymas smuko 1,42 proc.



4 pav. Balsų pasiskirstymas tarp partijų, koalicijų ir visuomeninių komitetų (proc.)

Galima pastebėti, kad visi rinkimuose į savivaldybės tarybą dalyvavę sąrašai bent po vieną mandatą iškovojo 14 savivaldybių (Alytaus r., Birštono m., Biržų r., Kalvarijos r., Kazlų Rūdos r., Neringos m., Panevėžio r., Pasvalio r., Radviliškio r., Rietavo r., Šalčininkų r., Šiaulių r., Širvintų r. ir Telšių r.). Mažiausiai rinkimuose dalyvavusių sąrašų atstovų išrinkta į Kauno miesto savivaldybę (4 iš 12), Vilniaus miesto savivaldybę (6 iš 15) ir Vilniaus rajono savivaldybę (3 iš 7). Duomenys pateikiami žemiau esančioje lentelėje.

3 lentelė. Į savivaldybių tarybas patekusių sąrašų skaičius

| | Į savivaldybės tarybą patekusių partijų, koalicijų ir visuomeninių komitetų skaičius | Rinkimuose dalyvavusių partijų, koalicijų ir visuomeninių komitetų skaičius | Išrinktų sąrašų proc. nuo dalyvavusių |
|------------|--|---|---------------------------------------|
| Akmenės r. | 4 | 5 | 80,00% |
| Alytaus m. | 6 | 10 | 60,00% |

| | | | |
|----------------|---|----|---------|
| Alytaus r. | 5 | 5 | 100,00% |
| Anykščių r. | 5 | 6 | 83,33% |
| Birštono m. | 4 | 4 | 100,00% |
| Biržų r. | 7 | 7 | 100,00% |
| Druskininkų m. | 5 | 8 | 62,50% |
| Elektrėnų | 7 | 9 | 77,78% |
| Ignalinos r. | 6 | 8 | 75,00% |
| Jonavos r. | 5 | 9 | 55,56% |
| Joniškio r. | 5 | 6 | 83,33% |
| Jurbarko r. | 8 | 9 | 88,89% |
| Kaišiadorių r. | 7 | 9 | 77,78% |
| Kalvarijos r. | 7 | 7 | 100,00% |
| Kauno m. | 4 | 12 | 33,33% |
| Kauno r. | 4 | 8 | 50,00% |
| Kazlų Rūdos r. | 5 | 5 | 100,00% |
| Kelmės r. | 7 | 8 | 87,50% |
| Kėdainių r. | 6 | 7 | 85,71% |
| Klaipėdos m. | 6 | 11 | 54,55% |
| Klaipėdos r. | 5 | 8 | 62,50% |
| Kretingos r. | 8 | 9 | 88,89% |
| Kupiškio r. | 4 | 7 | 57,14% |
| Lazdijų r. | 6 | 8 | 75,00% |
| Marijampolės | 6 | 8 | 75,00% |
| Mažeikių r. | 6 | 7 | 85,71% |
| Molėtų r. | 6 | 8 | 75,00% |
| Neringos m. | 4 | 4 | 100,00% |
| Pagėgių | 6 | 7 | 85,71% |
| Pakruojo r. | 6 | 7 | 85,71% |
| Palangos m. | 5 | 9 | 55,56% |
| Panevėžio m. | 7 | 9 | 77,78% |
| Panevėžio r. | 6 | 6 | 100,00% |
| Pasvalio r. | 6 | 6 | 100,00% |
| Plungės r. | 5 | 10 | 50,00% |
| Prienų r. | 6 | 10 | 60,00% |
| Radviliškio r. | 8 | 8 | 100,00% |
| Raseinių r. | 5 | 9 | 55,56% |
| Rietavo r. | 5 | 5 | 100,00% |
| Rokiškio r. | 6 | 7 | 85,71% |
| Skuodo r. | 7 | 9 | 77,78% |
| Šakių r. | 5 | 6 | 83,33% |
| Šalčininkų r. | 3 | 3 | 100,00% |
| Šiaulių m. | 6 | 12 | 50,00% |
| Šiaulių r. | 7 | 7 | 100,00% |
| Šilalės r. | 8 | 9 | 88,89% |
| Šilutės r. | 6 | 9 | 66,67% |
| Širvintų r. | 5 | 5 | 100,00% |
| Švenčionių r. | 4 | 6 | 66,67% |
| Tauragės r. | 5 | 7 | 71,43% |

| | | | |
|----------------|---|----|---------|
| Telšių r. | 7 | 7 | 100,00% |
| Trakų r. | 5 | 8 | 62,50% |
| Ukmergės r. | 5 | 7 | 71,43% |
| Utenos r. | 6 | 10 | 60,00% |
| Varėnos r. | 6 | 9 | 66,67% |
| Vilkaviškio r. | 5 | 7 | 71,43% |
| Vilniaus m. | 6 | 15 | 40,00% |
| Vilniaus r. | 3 | 7 | 42,86% |
| Visagino m. | 7 | 8 | 87,50% |
| Zarasų r. | 8 | 9 | 88,89% |

Merų perrenkamumas

Svarbu pastebėti, kad visi 26 pirmajame ture išrinkti merai buvo perrinkti antrai ar trečiai² kadencijai. Antrojo turo metu perrinkta buvo dar 12 merų. Penki perrinkti merai praėjusios kadencijos metu pakeitė politinę partiją (Darius Jasaitis, Neringos m., LSDP pakeitė į DSVL; Ramūnas Godeliauskas, Rokiškio r., VKM pakeitė į LSDP, Ausma Miškinienė, Lazrijų r., LVŽS pakeitė į DSVL; Vaidas Bendaravičius, Pagėgių r., PTT pakeitė į LS; Vytautas Laurinaitis, Šilutės r., PTT pakeitė į DSVL). Daugiau informacijos pateikiama 4 lentelėje.

4 lentelė. Merų perrenkamumas

| Savivaldybė | | 2011–2015 m. kadencija | 2015–2019 m. kadencija | 2019–2023 m. kadencija | 2023–2027 m. kadencija |
|-------------|----------------|--|--|-------------------------------------|-------------------------------------|
| 1. | Akmenės r. | Vitalijus Mitrofanovas, LSDP | Vitalijus Mitrofanovas, LSDP | Vitalijus Mitrofanovas, LSDP | Vitalijus Mitrofanovas, LSDP |
| 2. | Alytaus m. | Feliksas Džiautas, LSDP Jurgis Krasnickas, LSDP | Vytautas Grigaravičius, VRK „Alytaus piliečiai“ | Nerijus Cesiulis, LSDP | Nerijus Cesiulis, LSDP |
| 3. | Alytaus r. | Algirdas Vrubliauskas, TS-LKD | Algirdas Vrubliauskas, TS-LKD | Algirdas Vrubliauskas, TS-LKD | Rasa Vitkauskienė, DSVL |
| 4. | Anykščių r. | Sigutis Obelevičius, TS-LKD | Kęstutis Tubis, LS | Sigutis Obelevičius, TS-LKD | Kęstutis Tubis, LVŽS |
| 5. | Birštono m. | Nijolė Dirginčienė, LSDP | Nijolė Dirginčienė, LSDP | Nijolė Dirginčienė, LSDP | Nijolė Dirginčienė, LSDP |
| 6. | Biržų r. | Irutė Varzienė, TS-LKD | Valdemaras Valkiūnas, RP | Vytas Jareckas, LVŽS | Kęstutis Knizikevičius, LSDP |
| 7. | Druskininkų m. | Ričardas Malinauskas, LSDP | Ričardas Malinauskas, LSDP | Ričardas Malinauskas, VKM | Ričardas Malinauskas, VKM |
| 8. | Elektrėnų | Kęstutis Vaitukaitis, LiCS | Kęstutis Vaitukaitis, LS | Kęstutis Vaitukaitis, LS | Gediminas Ratkevičius, LS |
| 9. | Ignalinos r. | Bronis Ropė, LVLS Henrikas Šiaudinis, LVŽS | Henrikas Šiaudinis, LVŽS | Justas Rasikas, LSDP | Laimutis Ragaišis, LVŽS |
| 10. | Jonavos r. | Mindaugas Sinkevičius, LSDP | Mindaugas Sinkevičius, LSDP | Mindaugas Sinkevičius, LSDP | Mindaugas Sinkevičius, LSDP |

² Yra ir daugiau kartų iš eilės į mero postą išrinktų asmenų, tačiau prieš tai merą rinkdavo ne piliečiai, o savivaldybės tarybos nariai.

| | | | | | |
|-----|-----------------|---|--|--|--|
| | | | Eugenijus Sabutis, LSDP ³ | | |
| 11. | Joniškio r. | Gediminas Čepulis, LS | Gediminas Čepulis, LS | Vitalijus Gailius, LS | Vitalijus Gailius, LS |
| 12. | Jurbarko r. | Ričardas Juška, LiCS | Skirmantas Mockevičius, išsikėlė pats | Skirmantas Mockevičius, išsikėlė pats | Skirmantas Mockevičius, išsikėlė pats |
| 13. | Kaišiadorių r. | Romualdas Urmilevičius, LS | Vytenis Tomkus, TS- LKD | Vytenis Tomkus, TS- LKD | Šarūnas Čėsna, LS |
| 14. | Kalvarijos | Valdas Aleknavičius, TS-LKD | Vincas Plikaitis, PTT | Vincas Plikaitis, PTT | Nerijus Šidlauskas, VKM |
| 15. | Kauno m. | Rimantas Mikaitis, LS Andrius Kupčinskas, TS-LKD | Visvaldas Matijošaitis, VKM | Visvaldas Matijošaitis, VKM | Visvaldas Matijošaitis, VKM |
| 16. | Kauno r. | Valerijus Makūnas, LSDP | Valerijus Makūnas, LSDP | Valerijus Makūnas, LSDP | Valerijus Makūnas, LSDP |
| 17. | Kazlų Rūdos | Aidas Vaišnora, NS/SL Vytautas Kanevičius, LiCS | Vytautas Kanevičius, LLS (liberalai) | Mantas Varaška, VKM | Mantas Varaška, VKM |
| 18. | Kelmės r. | Kostas Arvasevičius, LSDP Vaclovas Andriulis, LSDP | Vaclovas Andrulis, LSDP | Vaclovas Andrulis, LSDP Ildefonsas Petkevičius, išsikėlė pats⁴ | Ildefonsas Petkevičius, LT |
| 19. | Kėdainių r. | Rimantas Diliūnas, DP | Saulius Grinkevičius, LLS (liberalai) | Valentinas Tamulis, VKM | Valentinas Tamulis, LSDP |
| 20. | Klaipėdos m. | Vytautas Grubliauskas, LS | Vytautas Grubliauskas, LS | Vytautas Grubliauskas, VKM | Arvydas Vaitkus, VKM |
| 21. | Klaipėdos r. | Sigitas Karbauskas, PTT Vaclovas Dačkauskas, LSDP | Vaclovas Dačkauskas, LSDP | Bronius Markauskas, LVŽS | Bronius Markauskas, LVŽS |
| 22. | Kretingos r. | Juozas Mažeika, TS- LKD | Juozas Mažeika, TS- LKD | Antanas Kalnius, VKM | Antanas Kalnius, VKM |
| 23. | Kupiškio r. | Jonas Jarutis, LVLS | Dainius Bardauskas, TS-LKD | Dainius Bardauskas, TS-LKD | Dainius Bardauskas, TS-LKD |
| 24. | Lazdijų r. | Artūras Margelis, TS- LKD | Artūras Margelis, TS- LKD | Ausma Miškinienė, LVŽS | Ausma Miškinienė, DSVL |
| 25. | Marijampolės | Vidmantas Brazys, LSDP | Vidmantas Brazys, LSDP Irena Lunskienė, LSDP ⁵ | Povilas Isoda, LSDP | Povilas Isoda, LSDP |
| 26. | Mažeikių r. | Antanas Tenys, LSDP | Antanas Tenys, LSDP | Vidmantas Macevičius, PTT | Rūta Matulaitienė, LSDP |
| 27. | Molėtų r. | Stasys Žvinys, TS-LKD | Stasys Žvinys, TS- LKD | Saulius Jauneika, TS-LKD | Saulius Jauneika, TS-LKD |
| 28. | Neringos m. | Antanas, Vinkus, LSDP Darius Jasaitis, LSDP | Darius Jasaitis, LSDP | Darius Jasaitis, LSDP | Darius Jasaitis, DSVL |
| 29. | Pagėgių | Virginijus Komskis, PTT | Virginijus Komskis, PTT | Vaidas Bendaravičius, PTT | Vaidas Bendaravičius, LS |
| 30. | Pakruojo r. | Saulius Gegieckas, LSDP | Saulius Gegieckas, LLS (liberalai) | Saulius Margis, LSDP | Saulius Margis, LSDP |

³ 2017 m. gegužės 7 d. rinkimai buvo rengiami po to, kai Mindaugas Sinkevičius atsisakė mero posto dėl pasiūlymo vadovauti Ūkio ministerijai

⁴ 2021 m. spalio 10 d. rinkimai buvo rengiami po to, kai Vaclovas Andrulis (Kelmės raj.) buvo atstatydyntas iš pareigų dėl korupcijos.

⁵ 2017 m. rugsėjo 10 d. rinkimai buvo rengiami po to, kai 2017 m. kovo 17 d. mirė meras Vidmantas Brazys.

| | | | | | |
|-----|----------------|--|---|--|--------------------------------------|
| | | Asta Jasiūnienė, LSDP | | | |
| 31. | Palangos m. | Šarūnas Vaitkus, TS-LKD | Šarūnas Vaitkus, TS-LKD | Šarūnas Vaitkus, TS-LKD | Šarūnas Vaitkus, TS-LKD |
| 32. | Panevėžio m. | Povilas Vadopolas, LSDP Vitalijus Satkevičius, TS-LKD | Rytis Mykolas Račkauskas, VKM | Rytis Mykolas Račkauskas, VKM | Rytis Mykolas Račkauskas, VKM |
| 33. | Panevėžio r. | Povilas Žagunis, LVLS | Povilas Žagunis, LVLS | Povilas Žagunis, LVŽS | Antanas Pocius, LSDP |
| 34. | Pasvalio r. | Gintautas Gegužinskas, TS-LKD | Gintautas Gegužinskas, TS-LKD | Gintautas Gegužinskas, TS-LKD | Gintautas Gegužinskas, TS-LKD |
| 35. | Plungės r. | Albinas Klimas, PTT Audrius Klišonis, LS | Audrius Klišonis, LS | Audrius Klišonis, LS | Audrius Klišonis, LS |
| 36. | Prienų r. | Juozas Krikštolaitis, TS-LKD Vytautas Bujanauskas, LSDP | Alvydas Vaicekauskas, LSDP | Alvydas Vaicekauskas, LSDP | Alvydas Vaicekauskas, LSDP |
| 37. | Radviliškio r. | Antanas Čepionis, TS-LKD Darius Brazdys, TS-LKD | Antanas Čepionis, TS-LKD | Antanas Čepionis, TS-LKD Vytautas Simelis, LŽP ⁶ | Kazimieras Račkauskis, LSDP |
| 38. | Raseinių r. | Remigijus Ačas, PTT Algimantas Mielinis, TPP | Algirdas Gričius, DP | Andrius Bautronis, TS-LKD | Arvydas Nekrošius, LVŽS |
| 39. | Rietavo | Antanas Černeckis, LiCS | Antanas Černeckis, LS | Antanas Černeckis, LS | Antanas Černeckis, LS |
| 40. | Rokiškio r. | Vidmantas Kanopa, LSDP Vytautas Vilys, LSDP | Antanas Vagonis, LSDP | Ramūnas Godeliauskas, VKM | Ramūnas Godeliauskas, LSDP |
| 41. | Skuodo r. | Stasys Vainora, LS | Petras Pušinskas, TS-LKD | Petras Pušinskas, TS-LKD | Stasys Gutautas, LVŽS |
| 42. | Šakių r. | Juozas Bertašius, LVLS | Juozas Bertašius, LVŽS Edgaras Pilypaitis, TS-LKD ⁷ | Edgaras Pilypaitis, TS-LKD | Raimondas Januševičius, LVŽS |
| 43. | Šalčininkų r. | Zdislav Palevič, LLRA | Zdislav Palevič, LLRA | Zdislav Palevič, LLRA | Zdislav Palevič, LLRA |
| 44. | Šiaulių m. | Justinas Sartauskas, LSDP | Artūras Visockas, VKM | Artūras Visockas, VKM | Artūras Visockas, VKM |
| 45. | Šiaulių r. | Algimantas Gaubas, LSDP | Antanas Bezaras, LVŽS | Antanas Bezaras, LVŽS | Česlovas Greičius, LVŽS |
| 46. | Šilalės r. | Jonas Gudauskas, TS-LKD | Jonas Gudauskas, TS-LKD | Algirdas Meiženis, PTT | Tadas Bartkus, VKM |
| 47. | Šilutės r. | Virgilijus Pozingis, LVLS Daiva Žebelienė, LSDP Šarūnas Laužikas, TS-LKD Vytautas Laurinaitis, TPP | Vytautas Laurinaitis, PTT⁸ | Vytautas Laurinaitis, PTT | Vytautas Laurinaitis, DSVL |
| 48. | Širvintų r. | Vincas Jasiukevičius, nep. | Živilė Pinskiuvienė, DP | Živilė Pinskiuvienė, VKM | Živilė Pinskiuvienė, VKM |
| 49. | Švenčionių r. | Vytautas Vigelis, NS/SL | Rimantas Klipčius, LLS (liberalai) | Rimantas Klipčius, LLS (liberalai) | Rimantas Klipčius, LT |

⁶ 2021 m. balandžio 11 d. rinkimai buvo rengiami po to, kai Antanas Čepionis tapo Seimo nariu.

⁷ 2017 m. gegužės 7 d. rinkimai buvo rengiami po to, kai Juozas Bertašius atsistatydino iš mero pareigų.

⁸ Panaikinus 2015 m. kovo 1 d. rezultatus Šilutės rajono savivaldybėje, pakartotiniai rinkimai vyko 2015 m. birželio 21 d.

| | | | | | |
|-----|----------------|---|---|---|--------------------------------|
| 50. | Tauragės r. | Pranas Petrošius, LSDP | Sigitas Mičiulis, LS | Dovydas Kaminskas, LS | Dovydas Kaminskas, LS |
| 51. | Telšių r. | Vytautas Kleiva, LSDP | Vytautas Kleiva, LSDP Petras Kuizinas, DP ⁹ | Kęstutis Gusarovas, LSDP | Tomas Katkus, LSDP |
| 52. | Trakų r. | Vincas Kapočius, LiCS Vytautas Zalieckas, LSDP Edita Rudelienė, LS | Edita Rudelienė, LS ¹⁰ | Edita Rudelienė, LS Andrius Šatevičius, LS¹¹ | Andrius Šatevičius, LS |
| 53. | Ukmergės r. | Algirdas Kopūstas, LVLS Vydas Paknys, nep. | Rolandas Janickas, DP | Rolandas Janickas, DP | Darius Varnas, DSVL |
| 54. | Utenos r. | Alvydas Katinas, LSDP | Alvydas Katinas, LSDP | Alvydas Katinas, LSDP | Marijus Kaukėnas, VKM |
| 55. | Varėnos r. | Elvinas Jankevičius, LSDP Vidas Mikalauskas, LSDP | Algis Kašėta, LS | Algis Kašėta, VKM | Algis Kašėta, VKM |
| 56. | Vilkaviškio r. | Algimanas Greimas, nep. Algirdas Neiberka, LSDP | Algirdas Neiberka, LSDP | Algirdas Neiberka, LSDP | Algirdas Neiberka, LSDP |
| 57. | Vilniaus m. | Artūras Zuokas, LLS (liberalai) | Remigijus Šimašius, LS | Remigijus Šimašius, VKM | Valdas Benkunskas, TS-LKD |
| 58. | Vilniaus r. | Marija Rekst, LLRA | Marija Rekst, LLRA | Marija Rekst, LLRA | Robert Duchnevič, LSDP |
| 59. | Visagino m. | Dalia Štraupaitė, LiCS | Dalia Štraupaitė, LLS (liberalai) | Erlandas Galaguz, LVŽS | Erlandas Galaguz, LVŽS |
| 60. | Zarasų r. | Arnoldas Abramavičius, TS-LKD Daiva Kelečienė, LSDP Arvydas Steponavičius, DP | Nikolajus Gusevas, LSDP | Nikolajus Gusevas, LSDP | Nijolė Guobienė, LS |

Seimo narių dalyvavimas rinkimuose

2023 m. rinkimuose į merus kandidatavo 26 Seimo nariai arba 18,4 proc. visų Seimo narių. Kandidatavo 6 TS-LKD frakcijos nariai, 6 LVŽS frakcijos nariai, 4 DP frakcijos nariai, 4 MSNG priklausantys parlamentarai, 2 LP frakcijos nariai, 2 DSVL frakcijos nariai ir po 1 LSDP ir LS frakcijos narių.

Nei vienas Seimo narys pirmajame ture nebuvo išrinktas meru. Keturi parlamentarai (Jonas Gudauskas, TS-LKD; Silva Lengvinienė, LP; Arvydas Nekrošius, LVŽS; Audrius Petrošius, TS-LKD) pateko į antrąjį turą. Antrajame ture mero postą iškovėjo Arvydas Nekrošius. 10 parlamentarų buvo išrinkti į savivaldybių tarybas (žr. 5 lentelę).

2019 m. rinkimuose į merus kandidatavo 14 Seimo narių arba 10 proc. nuo bendro Seimo narių skaičiaus. Mero posto siekė 4 LVŽS frakcijos nariai, 3 LS frakcijos nariai. Po 2 Seimo narius kandidatavo iš TS-LKD, LLRA-KŠS ir MSNG frakcijų, o vienas Seimo narys iš PTT frakcijos. Dešimt Seimo narių, dalyvavusių merų rinkimuose, praėjusiuose Seimo rinkimuose yra išrinkti vienmandatėse rinkimų apygardose. Mero postą po pirmojo rinkimų turo užsitikrino vienintelis

⁹ 2015 m. lapkričio 8 d. rinkimai buvo rengiami po to, kai liepos 10 dieną per avariją Vilniuje žuvo pirmą kartą tiesioginiuose merų rinkimuose Telšių rajono meru išrinktas socialdemokratas Vytautas Kleiva.

¹⁰ Panaikinus 2015 m. kovo 1 d. rezultatus Trakų rajono savivaldybėje, pakartotiniai rinkimai vyko 2015 m. birželio 7 d.

¹¹ 2021 m. spalio 10 d. rinkimai buvo rengiami Editai Rudelienei tapus Seimo nare po to, kai mirė Kęstutis Glaveckas.

Seimo narys – Vitalijus Gailius, rinkimus laimėjęs Joniškio r. Antrame ture dėl mero posto varžėsi 4 Seimo nariai – Ričardas Juška, Bronius Markauskas, Kęstutis Mažeika bei Povilas Urbšys. Meru buvo išrinktas tik LVŽS Klaipėdos r. keltas kandidatas B. Markauskas.

5 lentelė. Seimo narių dalyvavimas 2023 m. savivaldybių tarybų rinkimuose

| Seimo narys | Frakcija | Savivaldybė, kurioje SN keliamas kandidatu į merus | Ar Seimo narys išrinktas vienmandatėje rinkimų apygardoje? | Ar Seimo narys dalyvauja ir kandidatų sąrašė į savivaldybės tarybą? | Ar buvo išrinktas 2023 m. vykusiuose savivaldybių tarybų rinkimuose (meru/savivaldybės tarybos nariu)? |
|------------------------------|----------|--|--|---|--|
| Rasa Budbergytė | LSDP | Vilniaus m. | Ne | Ne | Ne |
| Valentinas Bukauskas | DP | Telšių r. | Taip | Taip | Ne / Taip |
| Viktoras Fiodorovas | DP | Kėdainių r. | Ne | Taip | Ne / Taip |
| Aidas Gedvilas | MSNG | Vilniaus m. | Ne | Ne | Ne |
| Vaida Giraitytė-Juškevičienė | DP | Marijampolės | Ne | Taip | Ne / Taip |
| Ligita Girskienė | LVŽS | Klaipėdos m. | Taip | Ne | Ne |
| Petras Gražulis | MSNG | Vilniaus m. | Taip | Taip | Ne / Ne |
| Jonas Gudauskas | TS-LKD | Šilalės r. | Ne | Taip | Pateko į antrą turą, ne / Taip |
| Vytautas Juozapaitis | TS-LKD | Kauno m. | Taip | Ne | Ne |
| Ieva Kačinskaitė-Urbonienė | DP | Vilniaus m. | Ne | Taip | Ne / Ne |
| Deividas Labanavičius | LVŽS | Panevėžio m. | Taip | Taip | Ne / Taip |
| Silva Lengvinienė | LP | Elektrėnų | Taip | Ne | Pateko į antrą turą, ne |
| Mykolas Majauskas | MSNG | Vilniaus m. | Ne | Ne | Ne |
| Bronislovas Matelis | TS-LKD | Panevėžio m. | Taip | Ne | Ne |
| Kęstutis Mažeika | DSVL | Marijampolės | Taip | Ne | Ne |
| Arvydas Nekrošius | LVŽS | Raseinių r. | Taip | Taip | Pateko į antrą turą, taip / Taip |
| Audrius Petrošius | TS-LKD | Klaipėdos m. | Taip | Ne | Pateko į antrą turą, ne |
| Viktoras Pranckietis | LS | Kauno r. | Taip | Taip | Ne / Taip |
| Tomas Vytautas Raskevičius | LP | Vilniaus m. | Ne | Ne | Ne |
| Lukas Savickas | DSVL | Vilniaus m. | Ne | Ne | Ne |
| Jurgita Sejonienė | TS-LKD | Kėdainių r. | Ne | Ne | Ne |
| Robertas Šarnickas | LVŽS | Alytaus m. | Ne | Ne | Ne |
| Justinas Urbanavičius | TS-LKD | Kauno r. | Taip | Ne | Ne |

| | | | | | |
|--------------------------|------|--------------|------|------|-----------|
| Juozas Varžgalys | LVŽS | Ukmergės r. | Taip | Taip | Ne / Taip |
| Aurelijus Veryga | LVŽS | Kauno m. | Ne | Taip | Ne / Taip |
| Remigijus Žemaitaitis | MSNG | Klaipėdos m. | Taip | Taip | Ne / Taip |

Darbe naudojamos santrumpos:

LLRA – Lietuvos lenkų rinkimų akcija-Krikščioniškų šeimų sąjunga

LŽP – Lietuvos žaliųjų partija

KS – Krikščionių sąjunga

LSDP – Lietuvos socialdemokratų partija

DSVL – Demokratų sąjunga „Vardan Lietuvos“

DP – Darbo partija

TS-LKD – Tėvynės sąjunga-Lietuvos krikščionys demokratai

LRP – Lietuvos regionų partija

LS – Liberalų sąjūdis

LVŽS – Lietuvos valstiečių ir žaliųjų sąjunga

LP – Laisvės partija

TTS – Tautos ir teisingumo sąjunga (centristai, tautininkai)

LT – Partija „Laisvė ir teisingumas“

VKM – Politinis, visuomeninis komitetas

Parengė

Informacijos ir komunikacijos departamento Tyrimų skyriaus

Patarėjas Giedrius Kanapka

Tel. (8 5) 239 6874, el. p. giedrius.kanapka@lrs.lt

Seimo kanceliarijos Informacijos ir komunikacijos departamento Tyrimų skyriaus parengti analitiniai ir informaciniai darbai skirti Seimo narių parlamentinei ir Seimo kanceliarijos veiklai. Šiuose darbuose pateikta informacija nėra oficiali Lietuvos Respublikos Seimo pozicija.

Šį darbą atgaminti, išleisti, platinti, versti, perdirbti, viešai skelbti, išskyrus įstatymų nustatytas išimtis, galima tik gavus Seimo kanceliarijos leidimą.

Visais atvejais naudojant šį darbą privaloma nurodyti šaltinį.

© Lietuvos Respublikos Seimo kanceliarija, 2023