

# Ekonominės raidos scenarijus 2021




Lietuvos Respublikos  
FINANSŲ MINISTERIJA

2021 m. rugsėjis



Neigiamos rizikos stiprėja, tačiau ekonomikos augimas išliks pakankamai spartus

BVP dinamika





- Šiomet BVP augs sparčiau nei buvo numatyta FM birželio mėn. ERS, 2022 m. augimo tempas artimas 2021 m.
- Spartesnę BVP augimą 2021 m. lems produktyvių investicijų šuolis ir atsigavusi Lietuvos eksporto paklausa
- VDU 2021 ir 2022 m. augs sparčiau nei buvo numatyta FM birželio mėn. ERS, gyventojų pajamų augimas viršys infliaciją

# Pagrindiniai rodikliai



## RODIKLIO PAVADINIMAS

	2020	2021P	2022P	2023P	2024P
BVP (to meto kainomis), mln. eur	48930	53679 ↑	57206 ↑	60376 ↑	63742 ↑
BVP (palyginamosiomis kainomis) pokytis, proc.	-0,9	4,3 (4,1) ↑	4,0 (4,4) ↓	3,5 (3,5)	3,5 (3,5)
Suderintas vartotojų kainų indeksas (vidutinis metinis)	1,1	3,4 (2,6) ↑	2,5 (2,2) ↑	2,0 (2,0)	2,0 (2,0)
Investicijų (palyginamosiomis kainomis) pokytis proc.	-0,2	13,4 (6,4) ↑	7,5 (7,9) ↓	8,0 (8,0)	8,0 (8,0)
Eksporto (palyginamosiomis kainomis) pokytis, proc.	0,0	11,1 (8,0) ↑	6,2 (6,6) ↓	6,0 (7,2) ↓	6,0 (7,2) ↓
Importo (palyginamosiomis kainomis) pokytis, proc.	-5,3	14,2(8,6) ↑	7,4 (7,7) ↓	7,7 (8,0) ↓	7,7 (8,0) ↓
Nedarbo lygis (pagal gyventojų užimtumo tyrimo apibrėžti), proc.	8,5	7,4 (7,6) ↓	6,7 (6,8) ↓	6,2 (6,2)	5,8 (5,8)
Užimtųjų skaičiaus pokytis, proc.	-1,5	0,4 (0,4)	0,9 (1,2) ↓	0,2 (0,2)	-0,3 (-0,3)
Vidutinio mėnesinio bruto darbo užmokesčio pokytis, proc.	10,2	9,0 (7,9) ↑	8,0 (5,2) ↑	5,5 (5,3) ↑	5,5 (5,5)
Darbo užmokesčio fondo pokytis, proc.	8,0	9,5 (8,3) ↑	9,0 (6,5) ↑	5,7 (5,5) ↑	5,2 (5,2)

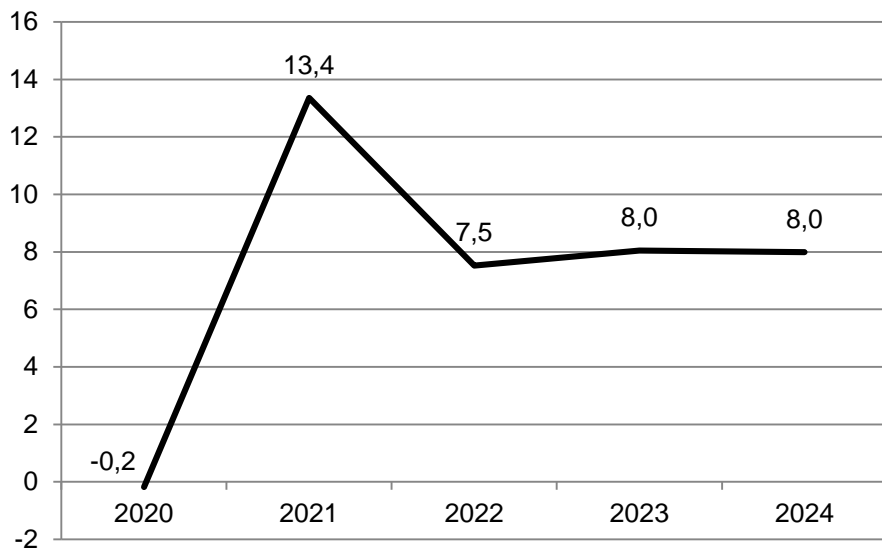
Skiaustuose pateiktos Finansų ministerijos 2021 m. birželio mėn. ERS projekcijos

Šaltiniai: Finansų ministerija, Statistikos departamentas

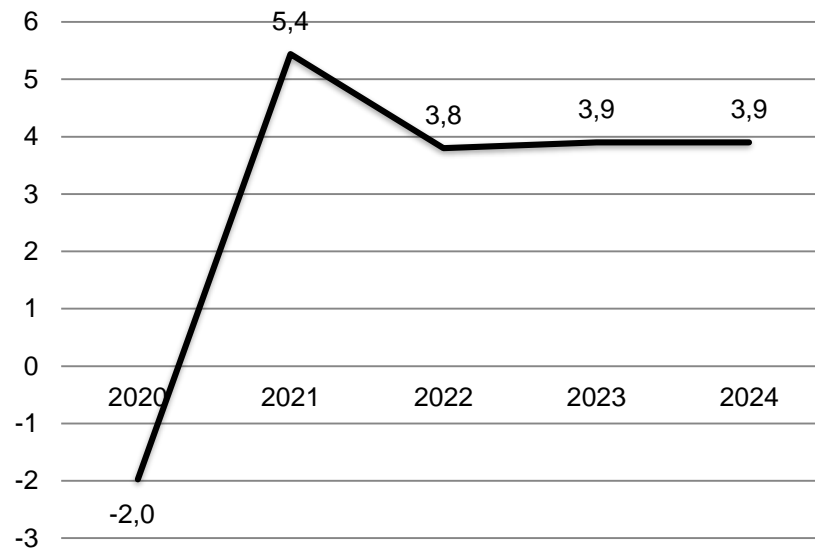
# Vidaus paklausa 2021 m. atsigaus ir stiprės vidutiniu laikotarpiu



## Bendrojo pagrindinio kapitalo formavimas (BPKF)



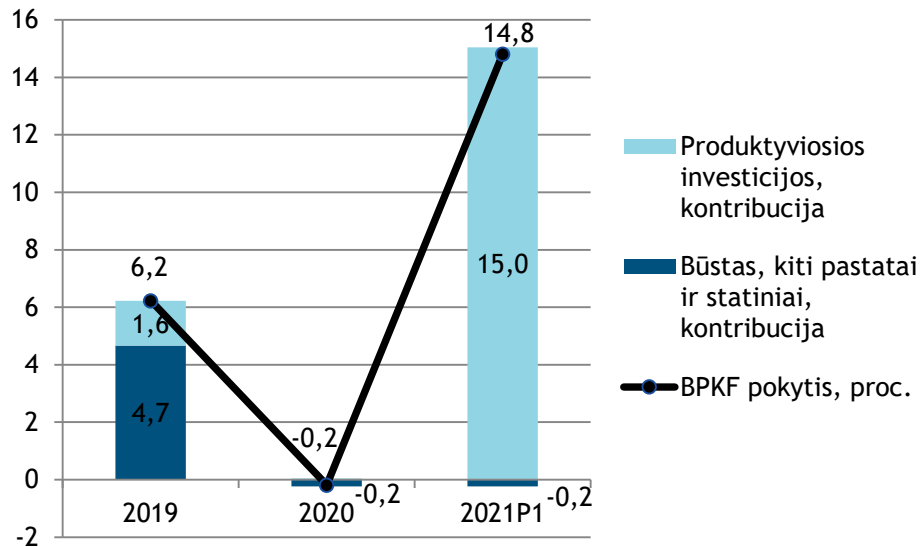
## Namų ūkių vartojimo išlaidų pokytis, proc.



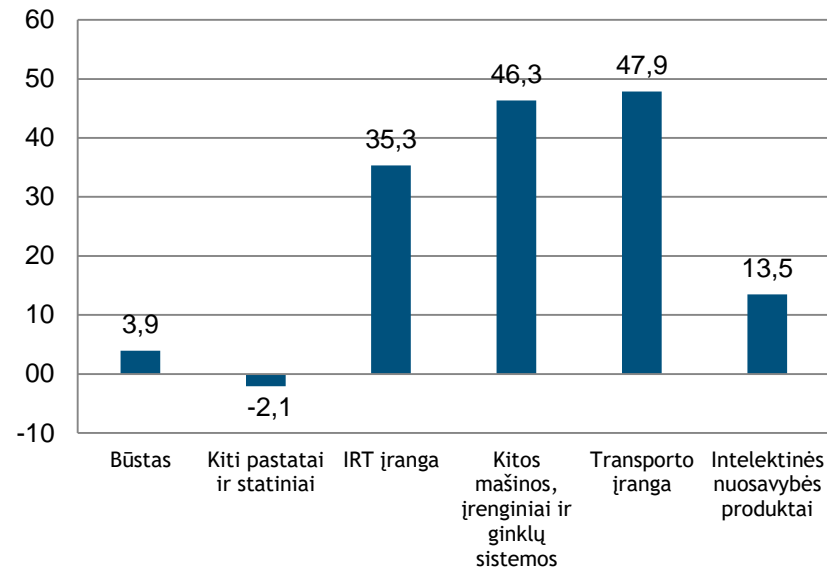
# Produktyviosios investicijos - esminis BPKF augimo variklis pirmą 2021 m. pusmetį



Įtaka BPKF pokyčiui, procentiniais punktais



Pagrindinių BPKF komponentų pokyčiai pirmą 2021 m. pusmetį, proc.

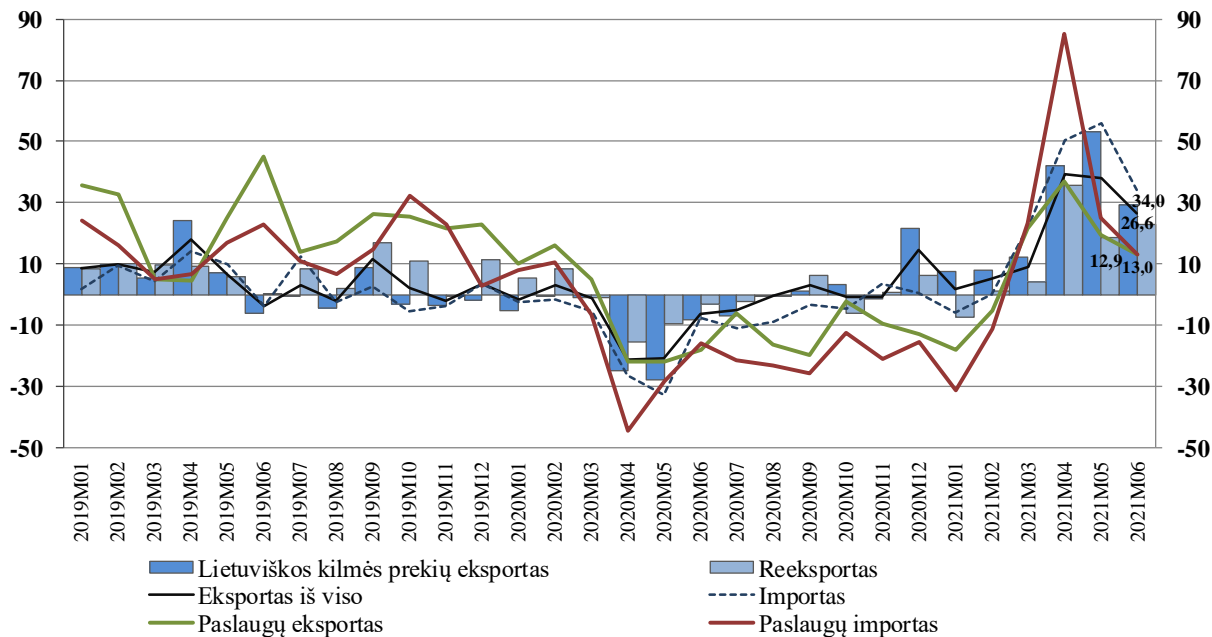


BPKF - bendrojo pagrindinio kapitalo formavimas

# Teigiami pokyčiai tarptautinės prekybos raidoje



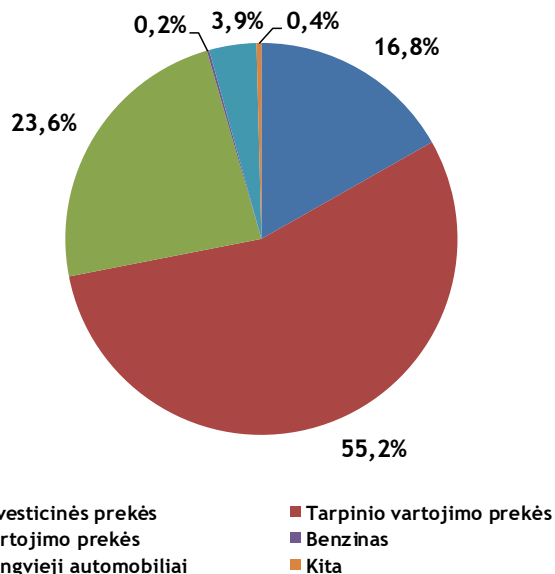
Prekių ir paslaugų eksporto bei importo, veikusiomis kainomis, pokyčiai per metus, proc.



# Sparčią importo plėtrą skatino atsigaunanti vidaus paklausa



Importo prekių struktūra, proc., 2021 m. I pusmetis



- Intensyvus investicinis procesas šalyje paskatino investicinių prekių importą. 2021 m. I pusmetį investicinės prekės augo 33,2 proc., struktūra bendrame prekių importe siekė 16,8 procento.
- Stipri vartojimo prekių paklausa paskatino šios rūšies prekių importo augimą. 2021 m. I pusmetį vartojimo prekės augo 9,3 proc., struktūra bendrame prekių importe siekė 23,6 procento.

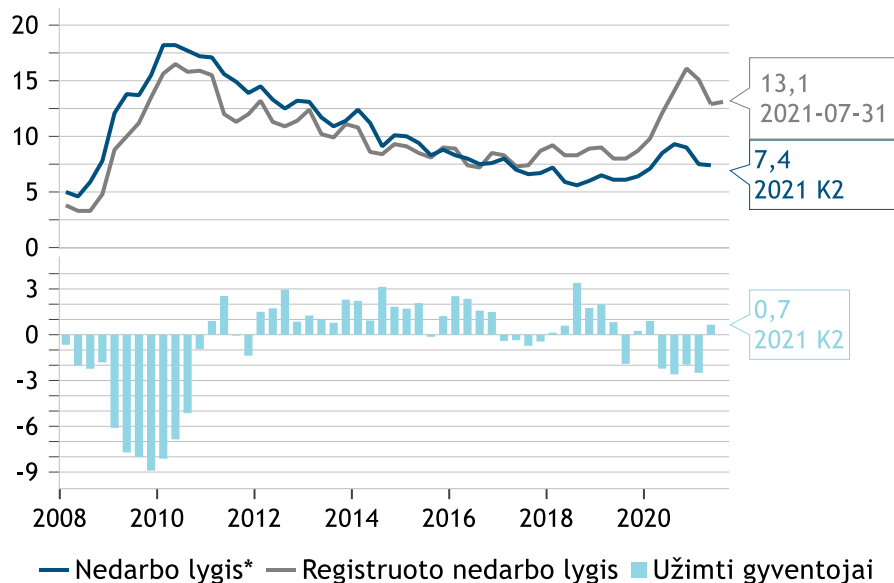
Importo prekėmis vertė ir pokyčiai pagal Makroekonomikos kategorijų klasifikatorių

Makroekonomikos kategorijos	2020 m.		2021 m. sausio-birželio mėn.	
	Vertė, mln. Eur	Metinis pokytis, proc.	Vertė, mln. Eur	Metinis pokytis, proc.
Investicinės prekės	4829,7	-4,5	2834,1	33,2
Tarpinio vartojimo prekės	15135,3	-15,0	9333,5	29,1
Vartojimo prekės	7695,6	3,0	3995,1	9,3
Benzinas	24,0	-63,5	38,6	4 kartai
Lengvieji automobiliai	1120,2	-22,5	654,5	45,9
Kita	349,2	2,5 karto	62,2	-51,9
Iš viso:	29153,9	-8,7	16918,0	24,4

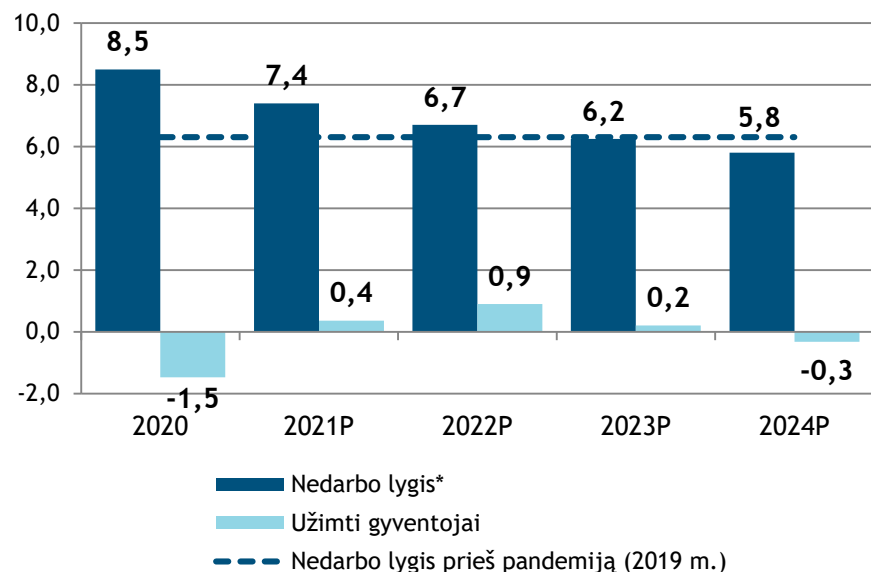
# Nedarbas mažės, užimtumo augimą ribos darbo jėgos trūkumas



Nedarbo lygis ir užimtų gyventojų pokyčiai, proc.



Nedarbo lygis ir užimtų gyventojų pokyčiai, proc.

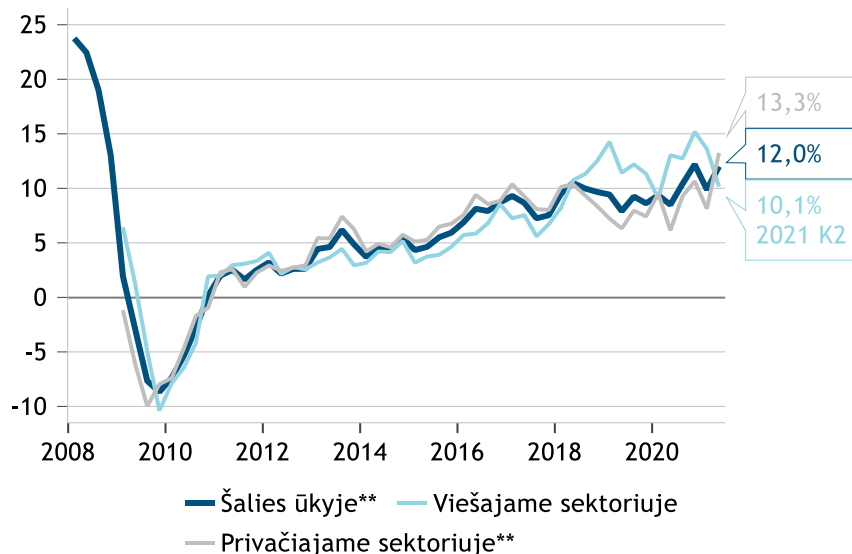


\* Pagal gyventojų užimtumo tyrimo metodiką

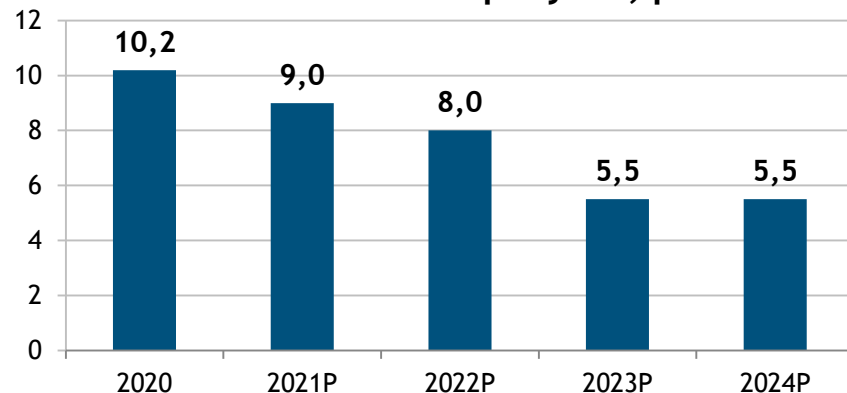
# Atlyginimai augs sparčiau už infliaciją



## Darbo užmokesčio\* pokyčiai per metus, proc.



## Darbo užmokesčio\* pokyčiai, proc.



- Į 2022 m. VDU augimo projekciją įskaičiuotas MMA padidinimas iki 730 Eur

\* Vidutinis mėnesinis bruto darbo užmokestis; \*\* be individualių įmonių

# Spartus atlyginimų augimas šalies ūkyje 2021 m. I pusmetį



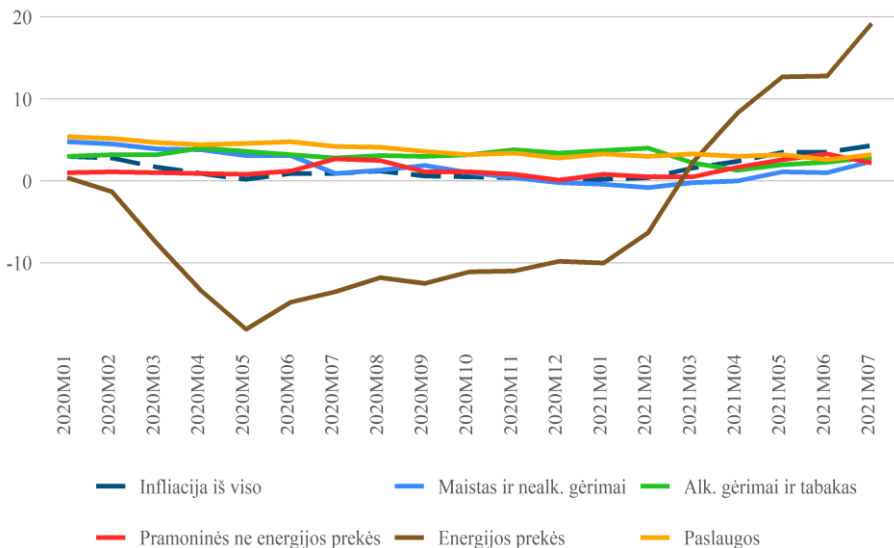
Ekonominė veikla / sektorius		2020K1	2020K2	2020K3	2020K4	2021K1	2021K2
Iš viso	Iš viso pagal ekonomines veiklos rūšis*	9,4	8,5	10,4	12,2	9,9	12,0
C	Apdirbamoji gamyba	8,7	4,2	6,4	8,5	6,7	12,3
D	Elektros, dujų, garo tiekimas ir oro kondicionavimas	14,5	11,0	9,8	10,8	4,2	9,0
F	Statyba	10,6	9,0	8,1	9,5	5,2	9,3
G	Didmeninė ir mažmeninė prekyba	7,6	5,4	7,6	9,9	8,0	13,6
H	Transportas ir saugojimas	12,1	13,9	17,1	17,9	7,2	9,4
I	Apgyvandinimo ir maitinimo paslaugų veikla	2,9	-10,3	3,0	-5,8	-4,0	19,6
J	Informacija ir ryšiai	13,1	7,8	7,2	10,2	8,8	10,7
K	Finansinė ir draudimo veikla	7,0	7,0	6,8	5,4	5,4	6,1
L	Nekilnojamojo turto operacijos	4,8	0,4	6,1	6,7	10,0	13,6
M	Profesinė, mokslinė ir techninė veikla	7,6	3,1	6,5	8,1	9,2	15,7
N	Administracinė ir aptarnavimo veikla	9,3	4,6	10,5	8,6	5,5	11,4
O	Viešasis valdymas ir gynyba; privalomasis socialinis draudimas	9,4	11,2	11,5	10,9	8,0	5,7
P	Švietimas	8,1	7,5	10,4	19,1	14,4	15,4
Q	Žmonių sveikatos priežiūra ir socialinis darbas	10,9	17,9	20,5	18,8	25,7	16,8
R	Meninė, pramoginė ir poilsio organizavimo veikla	7,8	3,7	10,3	8,4	5,8	13,2
S	Kita aptarnavimo veikla	4,9	0,8	9,5	8,9	9,1	16,7
Viešasis sektorius		9,1	13,0	12,7	15,2	13,6	10,1
Privatusis sektorius*		9,5	6,1	9,3	10,6	8,1	13,3

\* Be individualiųjų įmonių

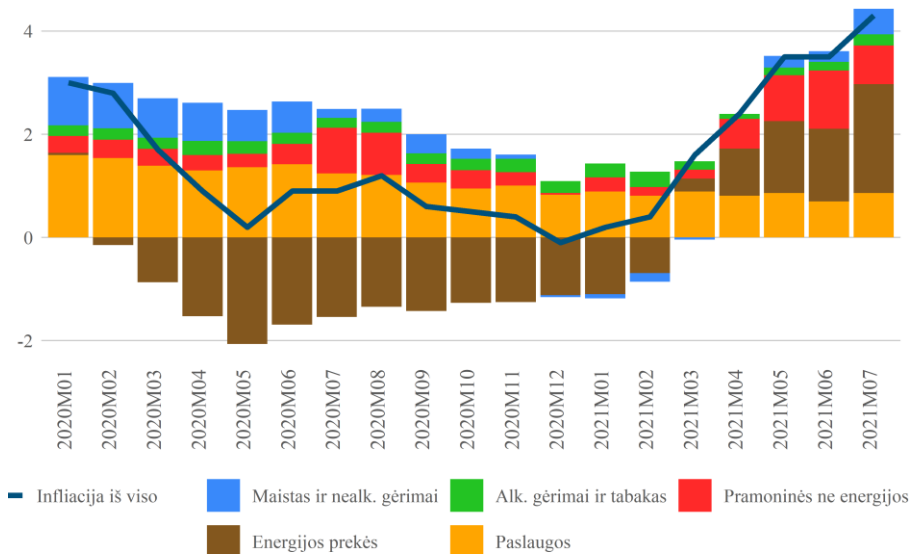
# Apie pusę metinės infliacijos tempo lemia energijos kainos



Pagrindinių infliacijos komponentų metiniai pokyčiai, proc.



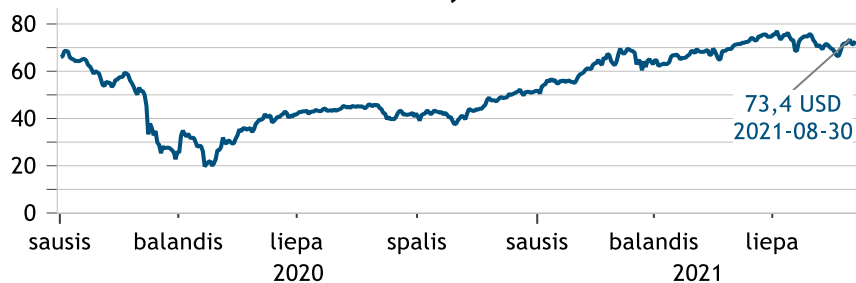
Pagrindinių metinės infliacijos komponentų kontribucijos, proc. punktai



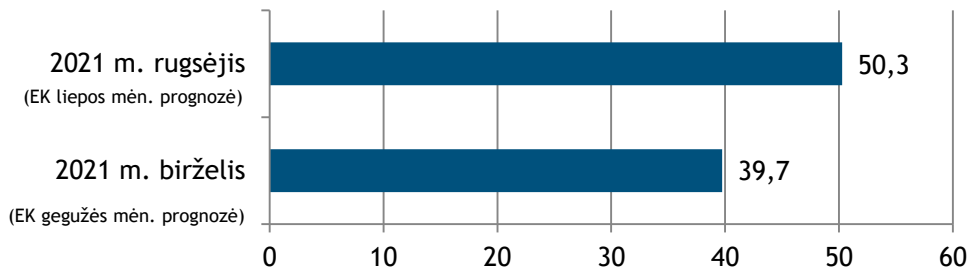
# 2021 m. numatomas trumpalaikis infliacijos paspartėjimas



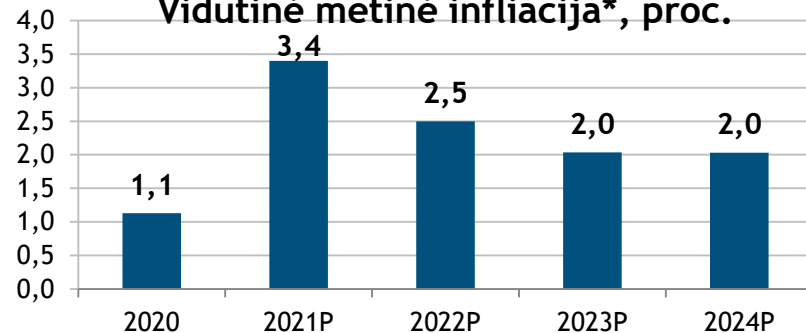
Naftos kaina, USD/bar



Prielaidos dėl naftos kainų pokyčio 2021 m., proc.

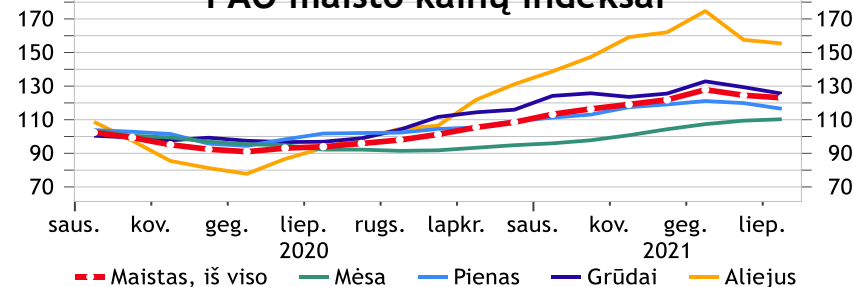


Vidutinė metinė infliacija\*, proc.





\* Pagal suderintą vartotojų kainų indeksą

FAO maisto kainų indeksai



# Rizikos veiksniai

- 
- Masinė populiacijos vakcinacija ir nauji COVID-19 ligos gydymo metodai
  - Stipresnė vidaus ir užsienio paklausa
  - Ekonominį augimą skatinanti monetarinė ir fiskalinė politika
  - Efektyvus ES Ekonomikos gaivinimo ir atsparumo didinimo priemonės įgyvendinimas
  - Geresnės demografinės tendencijos

- 
- Naujų COVID-19 atmainų protrūkiai ir griežtesnės jų suvaldymo priemonės
  - Vėluojantis masinio populiacijos vakcinavimo planų įgyvendinimas
  - Galimas neatsakingas visuomenės elgesys
  - Vėlesnis/lėtesnis euro zonos ir globalios ekonomikos atsigavimas
  - Svyravimai pasaulio finansų rinkose
  - Stiprėjanti geopolitinė įtampa

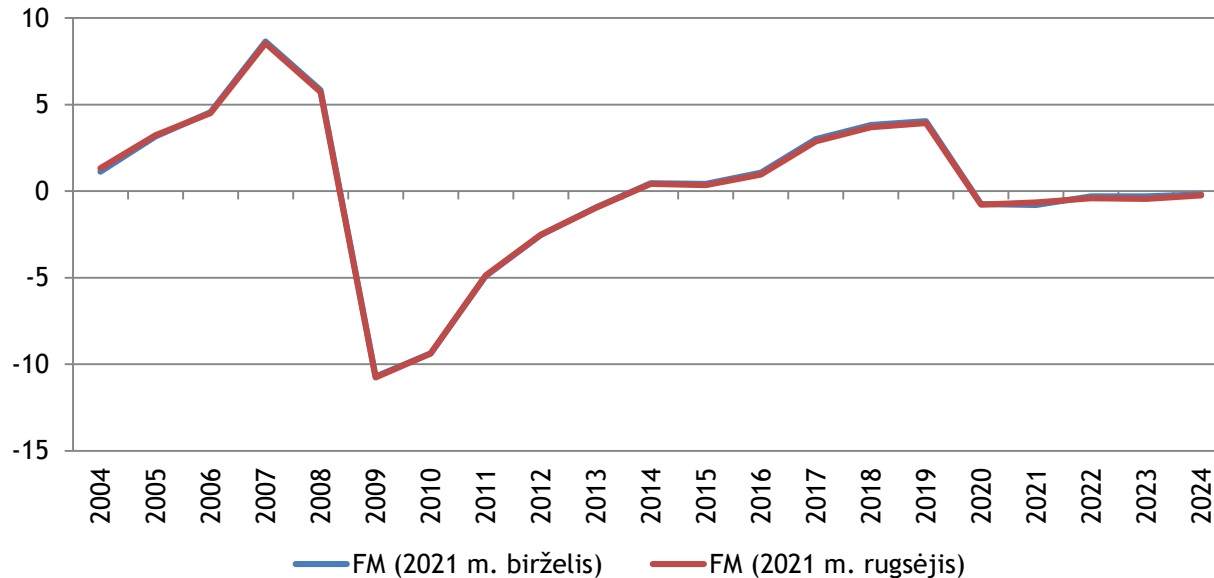


Lietuvos Respublikos  
**FINANSŲ MINISTERIJA**

# Produkcijos atotrūkis artėja prie teigiamos zonos



Produkcijos atotrūkių nuo potencialo įverčiai, proc.  
potencialaus BVP



# FM ekonominės raidos scenarijus



- FM ekonominės raidos scenarijaus (ERS) paskirtis - parengti makroekonominės prielaidas, kuriomis remiantis sudaromi valdžios sektoriaus pajamų ir išlaidų planai ir rengiamas Lietuvos Respublikos tam tikrų metų valstybės biudžeto ir savivaldybių biudžetų finansinių rodiklių patvirtinimo įstatymo projektas.
- Galiojantis ES ir nacionalinis teisinis reglamentavimas įpareigoja, kad biudžeto planavimas turi būti grindžiamas labiausiai tikėtiniu makroekonominiu scenarijumi arba atsargesniu scenarijumi.
- Duomenų įtraukimo į FM rugsėjo ERS data - rugpjūčio 31 d. imtinai. Po šios datos atsiradusi informacija ir statistiniai duomenys bei ERS rengimo metu naudotų duomenų peržiūros ir/arba revizijos gali keisti ERS numatytų rodiklių įverčius. ERS numatytų rodiklių įverčiai keistųsi ir tuo atveju, jeigu ERS sudarymo metu naudotos prielaidos nepasitvirtintų.

# Scenarijaus prielaidos

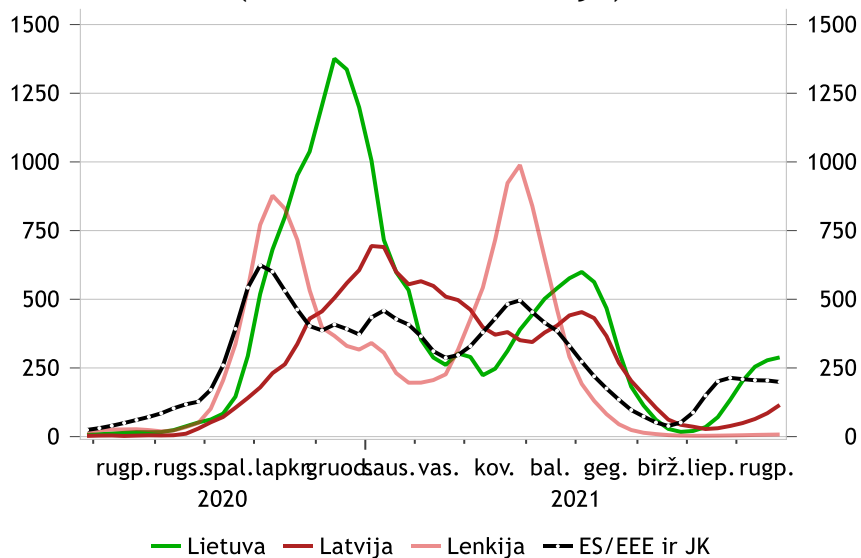


- Prielaidos dėl išorės aplinkos palankios - numatomas tiek pasaulio, tiek pagrindinės Lietuvos prekių ir paslaugų eksporto rinkos - ES atsigavimas
- Prielaidos dėl pasaulinių žaliavų kainų peržiūrėtos aukštyn
- Antrąjį 2021 m. ketvirtį prasidėjęs teigiamas vakcinacijos poveikis Lietuvos ekonomikai nuosekliai stiprės
- Epidemiologinė situacija bus valdoma mažiau ekonominį aktyvumą ribojančiomis priemonėmis

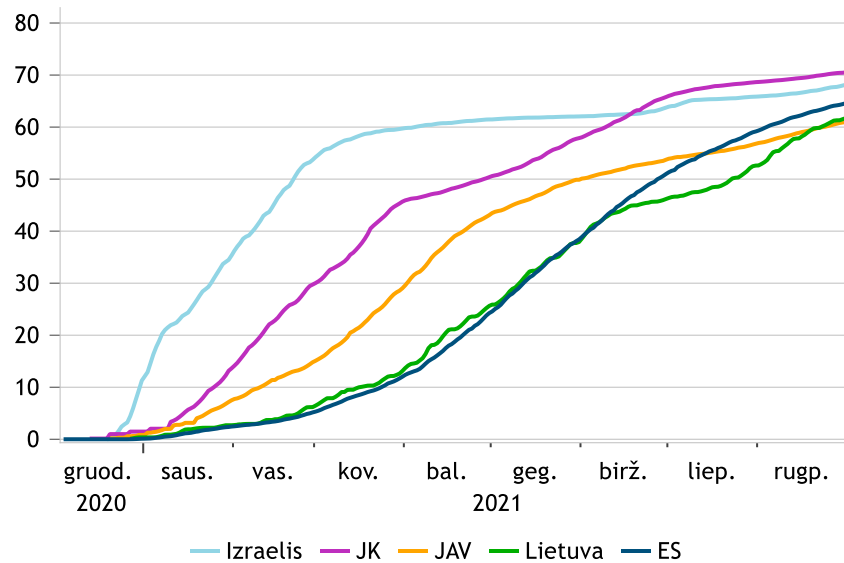
# Ketvirtoji viruso banga mažesnė, vakcinuotų gyventojų dalis apie 60 proc.



Suminis 14 dienų COVID-19 viruso atvejų skaičius, tenkantis 100 tūkst. gyventojų (savaitiniai duomenys)



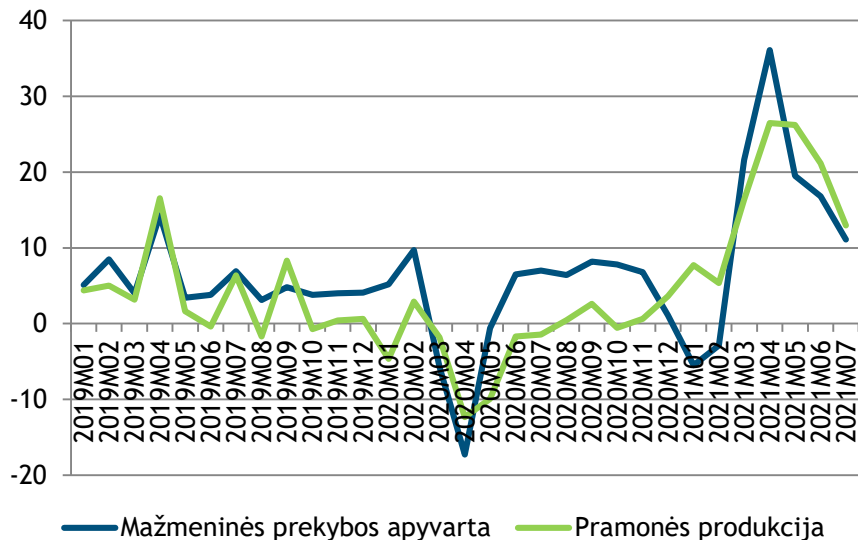
Žmonių, gavusių bent vieną COVID-19 vakcinos dozę, dalis, proc.



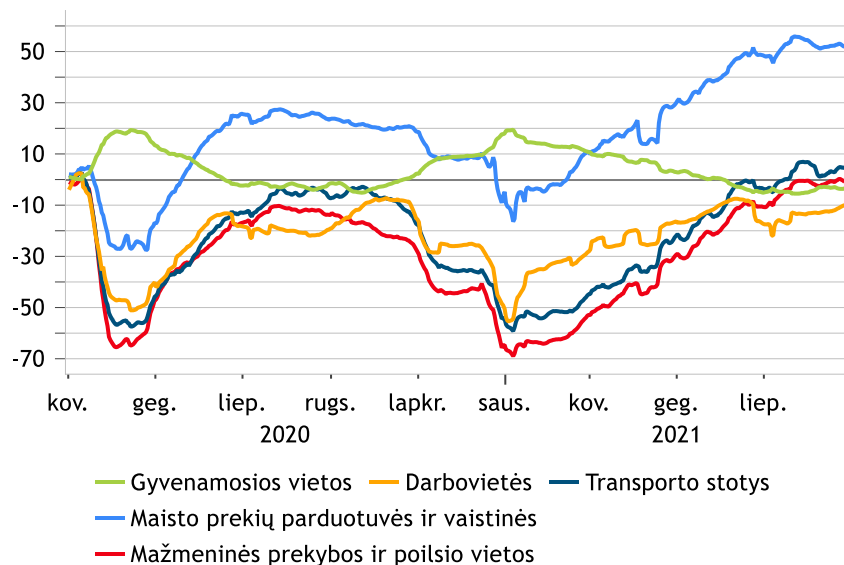
# Ekonominis aktyvumas atsigavo



## Mažmeninės prekybos apyvartos ir pramonės produkcijos pokyčiai, proc.



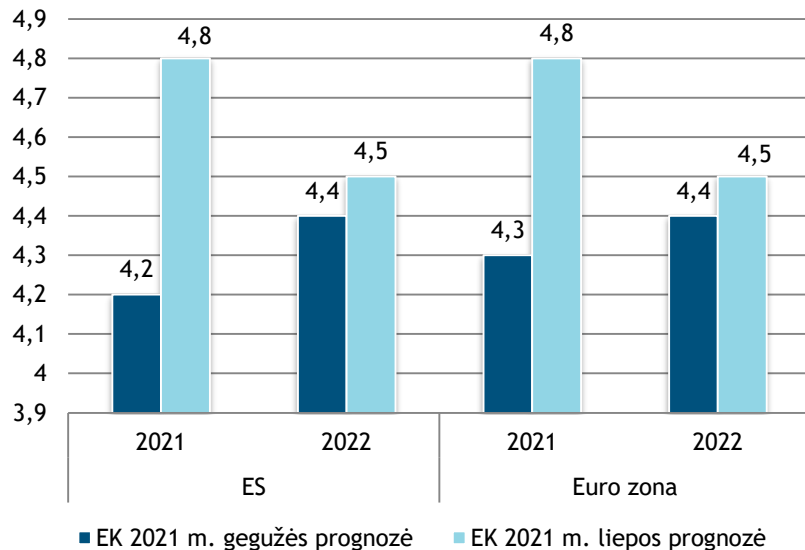
## Asmenų judumo tendencijos skirtingų kategorijų vietose (slenkamasis 14 dienų vidurkis), proc.



# Suintensyvėjęs vakcinavimo procesas spartins atsigavimą



## ES ir euro zonos BVP pokyčiai, proc.



## Lietuvos BVP pokyčiai, proc.

