

**LIETUVOS RESPUBLIKOS SEIMO  
AUDITO KOMITETAS**

**APIBENDRINTI 2020 METŲ DUOMENYS  
APIE ASIGNAVIMŲ VALDYTOJŲ LĖŠŲ PANAUDOJIMĄ  
REPREZENTACIJAI, TRANSPORTUI, KVALIFIKACIJAI TOBULINTI, EKSPERTAMS,  
KOMANDIRUOTĖMS IR DARBO UŽMOKESČIUI**

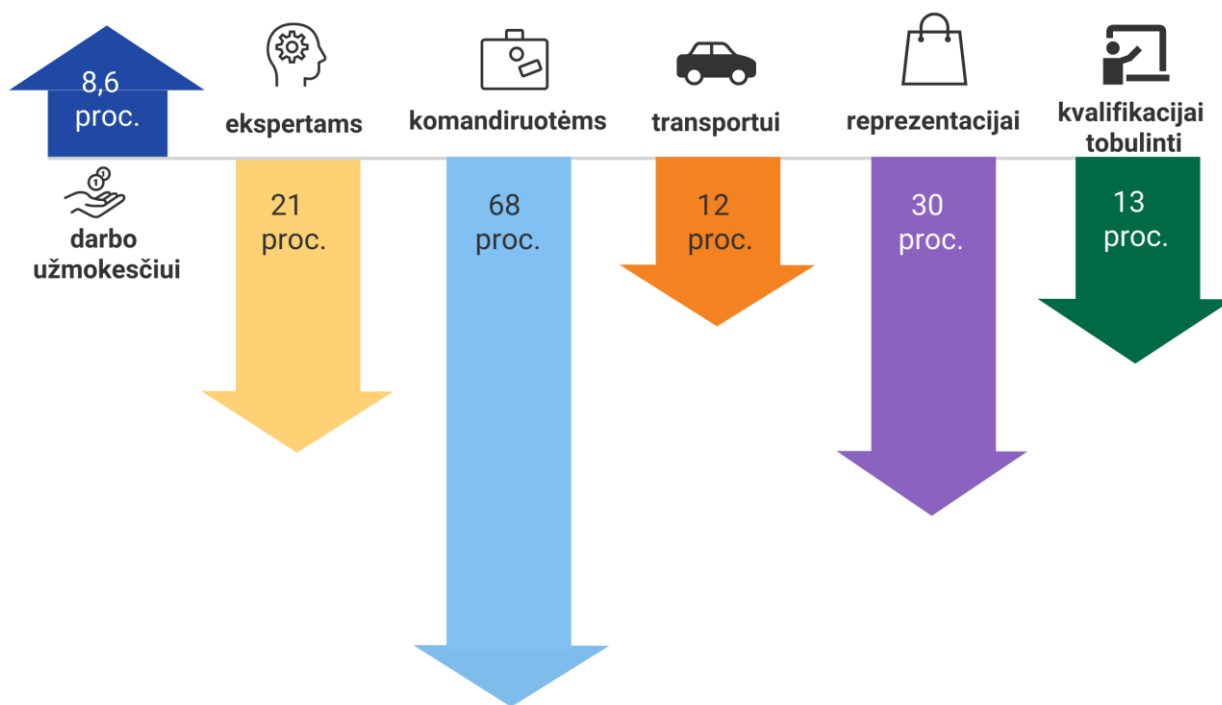
2021  
Vilnius

## Turinys

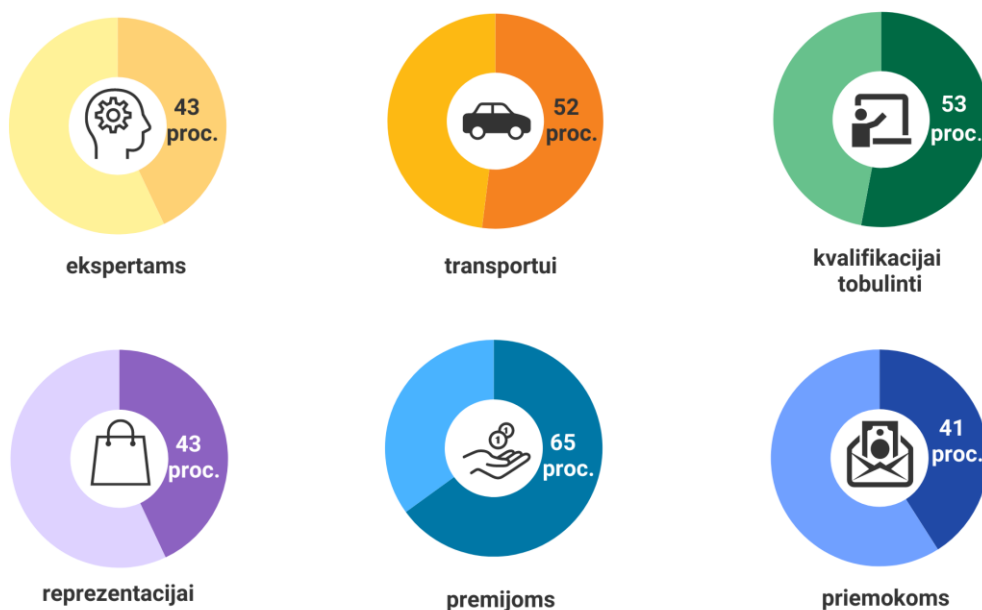
<b>PAGRINDINIAI FAKTAI .....</b>	<b>3</b>
<b>SANTRAUKA .....</b>	<b>4</b>
<b>IVADAS .....</b>	<b>5</b>
<b>1. LĖŠŲ PANAUDOJIMAS REPREZENTACIJAI, TRANSPORTUI, KVALIFIKACIJAI TOBULINTI, EKSPERTAMS, KOMANDIRUOTĖMS .....</b>	<b>6</b>
1.1. Reprezentacijai.....	6
1.2. Transportui.....	8
1.3. Kvalifikacijai tobulinti .....	10
1.4. Ekspertams .....	12
1.5. Komandiruotėms .....	14
<b>2. LĖŠŲ PANAUDOJIMAS DARBO UŽMOKESČIUI .....</b>	<b>16</b>
2.1. Iš jų vadovų darbo užmokesčiui .....	17
2.2. Priedams .....	19
2.2.1. Iš jų vadovų priedams .....	19
2.3. Priemokoms .....	20
2.3.1. Iš jų vadovų priemokoms .....	21
2.4. Premijoms.....	22
2.4.1. Iš jų vadovų premijoms .....	23
<b>1 priedas .....</b>	<b>24</b>
<b>2 priedas .....</b>	<b>25</b>

## PAGRINDINIAI FAKTAI

### 2020 m. asignavimų valdytojų išlaidų pokyčiai



### 2020 m. asignavimų valdytojai daugiausia lėšų panaudojo paskutinį ketvirtį



## SANTRAUKA

Palyginus asignavimų valdytojų 2016–2020 m. duomenis, matyti, kad išlaidos ekspertams ir komandiruotėms kasmet didėjo ir 2019 m. buvo didžiausios. Tačiau išlaidos reprezentacijai, transportui ir kvalifikacijai tobulinti, kasmet nuo 2016 m. didėjusios, 2019 m. pradėjo mažėti.

**1 lentelė. 2015–2020 m. išlaidų palyginimas, mln. eurų**

Išlaidų grupė	2020 m.	2019 m.	pokytis		2018 m.	pokytis		2017 m.	pokytis		2016 m.	pokytis	
			+/-	proc.		+/-	proc.		+/-	proc.		+/-	proc.
Reprezentacijai	5,5	7,8	-2,3	-29,5	8,3	-0,5	-6	7,1	1,2	16,7	6,0	1,1	18,3
Transportui	59,5	67,8	-8,3	-12,2	72,0	-4,2	-5,8	52,3	19,7	37,7	45,0	7,3	16,2
Kvalifikacijai tobulinti	4,0	4,6	-0,6	-13	4,8	-0,2	-4,2	4,4	0,4	9,1	3,7	0,7	18,9
Ekspertams	8,4	10,6	-2,2	-20,8	7,7	2,9	37,7	6,2	1,5	24,2	4,2	2,0	47,6
Komandiruotėms	7,4	22,7	-15,3	-67,4	21,1	1,6	7,6	19,5	1,6	8,2	19,2	0,3	1,6

☑ 2020 m. faktiškai buvo panaudota nuo 69 proc. iki 98 proc. suplanuotų lėšų (žr. 2 lentelė, 1 skyrius).

**2 lentelė. 2020 m. išlaidų planas ir faktiškai panaudota suplanuotų lėšų, mln. eurų**

Išlaidų grupė	Suplanuota	Faktiškai panaudota	Panaudota dalis, proc.
Reprezentacijai	6,4	5,5	86
Transportui	60,5	59,5	98
Kvalifikacijai tobulinti	4,7	4,0	85
Ekspertams	11,9	8,4	71
Komandiruotėms	10,8	7,4	69

☑ Asignavimų valdytojai daugiausiai lėšų panaudojo paskutinįjį, t. y. IV ketvirtį:

- 43 proc. visų ekspertams skirtų asignavimų;
- 53 proc. visų kvalifikacijai tobulinti skirtų asignavimų;
- 52 proc. visų transportui skirtų asignavimų;
- 43 proc. visų reprezentacijai skirtų asignavimų.

Tik komandiruotėms skirtų lėšų daugiausiai buvo panaudota I ketvirtį – 52 proc. visų skirtų asignavimų, II ketvirtį panaudota tik 3 proc., III ir IV ketvirčius – atitinkamai 25 proc. ir 20 proc. (žr. 2 lentelę, 1.1–1.5 skyrius).

☑ 2020 m. ir 2019 m. duomenimis, lėšų panaudojimas darbo užmokesčiui 2020 m. padidėjo ~ 8,6 proc., išlaidos vadovų darbo užmokesčiui padidėjo ~ 9 proc. (žr. 3 lentelę, 2 ir 2.1 skyrius).

☑ 2020 m. didėjo bendro darbo užmokesčio ir vadovų darbo užmokesčio sudedamųjų dalių asignavimų panaudojimas, priemokos didėjo reikšmingai (žr. 3 lentelę, 2 ir 2.1–2.4.1 skyrius).

**3 lentelė. 2016–2020 m. išlaidų darbo užmokesčiui palyginimas, mln. eurų**

Išlaidų grupė	2020 m.	2019 m.	pokytis		2018 m.	pokytis		2017 m.	pokytis		2016 m.	pokytis	
			+/-	proc.		+/-	proc.		+/-	proc.		+/-	proc.
Darbo užmokesčiui	1607,3	1480,4	126,9	8,6	1 066,6	413,7	38,8	994,9	71,7	7,2	916,2	83,2	8,6
iš jų vadovų darbo užmokesčiui	36,2	33,2	3	9	26,4	6,8	25,8	28,3	-1,9	-6,7	28,3	0,0	0,0
Priedams	172,2	153,9	18,3	11,9	132,7	21,2	16	115,9	16,8	14,5	115,5	0,4	0,3
iš jų vadovų priedams	4,8	4,2	0,6	14,3	3,8	0,4	10,5	3,9	-0,1	-2,6	5,3	-1,4	73,6
Priemokoms	48,9	32,2	16,7	51,9	32,5	-0,3	-0,9	30,3	2,2	7,3	32,5	-2,2	-6,8
iš jų vadovų priemokoms	1,4	0,9	0,5	55,6	1,23	-0,33	-26,8	1,02	0,2	20,6	1,3	-0,3	-21,5
Premijoms	15,8	14,5	1,3	9	7,0	7,5	107,1	6,5	0,5	7,7	4,7	1,8	38,3
iš jų vadovų premijoms	0,7	0,5	0,2	40	0,217	0,28	130,4	0,216	0,01	0,5	0,16	0,05	35

## IVADAS

Lietuvos Respublikos Seimo Audito komitetas, vadovaudamasis Lietuvos Respublikos Seimo statuto 59<sup>1</sup> straipsnio 1 dalies 7 punktu, iš valstybės biudžeto asignavimų valdytojų renka informaciją apie jų išlaidas transportui, kvalifikacijai tobulinti, reprezentacijai, komandiruotėms, ekspertams<sup>1</sup>. Asignavimų valdytojai taip pat teikia išsamią informaciją apie lėšas, skirtas darbo užmokesčiui, išskirdami vadovų darbo užmokesčiui skirtų lėšų panaudojimą<sup>2</sup>. Seimo Audito komiteto informacinėje sistemoje (AKIS) institucijos teikia informaciją, kuri yra apibendrinama ir pateikiama suvestinėse. Išlaidų pokyčiai, palyginus skirtingus metus, pateikiami lentelėse šviesoforo principu (žalia spalva žymi išlaidų sumažėjimą, raudona spalva – padidėjimą, geltona – pokyčio nebuvimą). Atkreiptinas dėmesys į tai, kad teikiant duomenis neįtraukiamos lėšos, skirtos kvalifikacijai tobulinti, ir lėšos už ekspertų konsultacijas, kurias asignavimų valdytojai gauna vykdydami Europos Sąjungos struktūrinės paramos lėšomis finansuojamus projektus.

Taip pat atliekant šią analizę, svarbia detale laikytinas ir faktas, kad galiojantys teisės aktai neužtikrina vieningo viešojo sektoriaus darbuotojų darbo užmokesčio reglamentavimo, todėl konkrečias Valstybės tarnybos, Diplomatinių tarnybos, Valstybės politikų ir valstybės pareigūnų darbo apmokėjimo, Žvalgybos, Krašto apsaugos sistemos organizavimo ir karo tarnybos, Valstybės ir savivaldybių įstaigų darbuotojų darbo apmokėjimo, Mokslo ir studijų įstatymų bei Darbo kodekso reglamentuotas darbo užmokesčio sudedamąsias dalis priskiriant atitinkamoms priedų ir priemonių rūšims galima paklaida.

Seimo Audito komitetas, įvertinęs tam tikrų valstybės biudžeto asignavimų valdytojams skiriamų asignavimų darbo užmokesčiui specifiką, nutarė neberinkti informacijos apie išlaidas iš universitetų, akademijų ir kunigų seminarijų<sup>3</sup>, todėl šių asignavimų valdytojų ir Valstybės saugumo departamento (riboto naudojimo informacija) duomenys suvestinėse lentelėse ir diagramose nepateikiami. Taip pat atkreiptinas dėmesys, kad duomenų negalėjo pateikti Lietuvos administracinių ginčų komisija dėl negrįžtamo informacijos praradimo, susijusio su 2020 m. spalio 5 d. įvykusiu kibernetiniu incidentu<sup>4</sup>.

Pažymėtina, kad sumažėjo asignavimų valdytojų vidaus reikalų ministrui<sup>5</sup> (Policijos departamentas prie Vidaus reikalų ministerijos) pavestose valdymo srityse, todėl šios įstaigos informacija apie 2020 m. išlaidas pateikta kaip ministerijos pavaldžios įstaigos duomenys. O Vadovybės apsaugos tarnyba 2020 m. patvirtinta<sup>6</sup> savarankiška biudžeto asignavimų valdytoja.

2021 m. vasario 12 d. AKIS užfiksuoti devyniasdešimt septynių asignavimų valdytojų (sąrašas pridedamas) duomenys, kurie apibendrinti darant prielaidą, kad visa pateikta informacija apie lėšų transportui, kvalifikacijai tobulinti, reprezentacijai, komandiruotėms, ekspertams ir darbo užmokesčiui, išskiriant vadovų darbo užmokesčių, panaudojimą yra teisinga ir galutinė.

2020 m. asignavimų valdytojų pateiktus duomenis būtina vertinti COVID-19 pandemijos Lietuvoje aspektu. Šalyje paskelbti karantinai: I-asis 2020 m. kovo 16 d. – 2020 m. birželio 16 d. (I ir II metų ketvirčiai) bei II-asis, prasidėjęs 2020 m. lapkričio 7 d. (IV metų ketvirtis) ir iki metų pabaigos nesibaigęs, turėjo didelę įtaką ekonomikai ir finansų valdymui.

<sup>1</sup> Įskaitant išlaidas ekspertams, konsultantams, audito ir teisinėms paslaugoms ir pan.

<sup>2</sup> Vadovais laikomi įstaigų vadovai ir jų pavaduotojai, ministerijose – ministrai ir viceministrai.

<sup>3</sup> Seimo Audito komiteto 2017 m. kovo 1 d. sprendimas Nr. 141-S-5 „Dėl valstybės biudžeto asignavimų naudojimo parlamentinės kontrolės“.

<sup>4</sup> Lietuvos administracinių ginčų komisijos 2020 m. spalio 26 d. raštas Nr. 19R-3019 Seimo Audito komitetui.

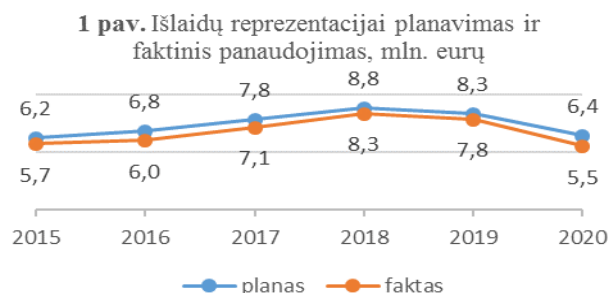
<sup>5</sup> Lietuvos Respublikos Vyriausybės 2001 m. sausio 29 d. nutarimas Nr. 98 „Dėl Policijos departamento prie Lietuvos Respublikos vidaus reikalų ministerijos nuostatų patvirtinimo“.

<sup>6</sup> Lietuvos Respublikos Vyriausybės 2020 m. birželio 17 d. nutarimas Nr. 665 „Dėl Lietuvos Respublikos Vadovybės apsaugos tarnybos nuostatų patvirtinimo“.

# 1. LĖŠŲ PANAUDOJIMAS REPREZENTACIJAI, TRANSPORTUI, KVALIFIKACIJAI TOBULINTI, EKSPERTAMS, KOMANDIRUOTĖMS

## 1.1. Reizrentacijai

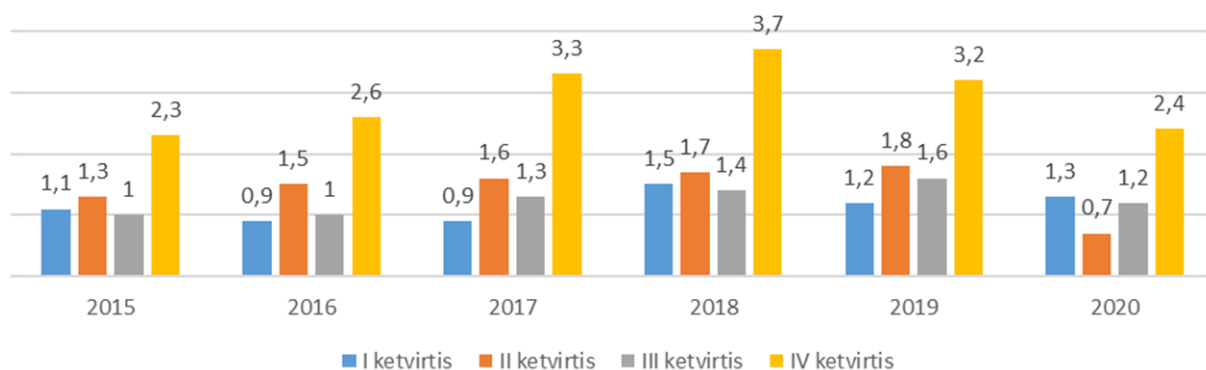
Nuo 2015 m. iki 2018 m. išlaidos reprezentacijai nuosekliai didėjo (žr. 1 pav.), o 2019 m. sustojo. Tačiau 2020 m. jos buvo mažesnės negu 2015 m. rodikliai: 2019 m. reprezentacijai faktiškai išleista ~ 94 proc. suplanuotų lėšų, 2020 m. ~ 86 proc.



Faktinės išlaidos reprezentacijai 2020 m. buvo 2,3 mln. eurų mažesnės negu 2019 m. (skirtumas tarp 2018 m. ir 2019 m. buvo 0,5 mln.).

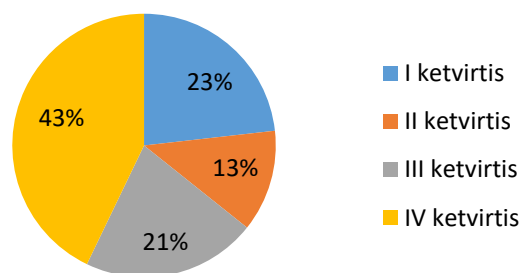
2015–2020 m. išlaidų reprezentacijai duomenų pagal ketvirčius palyginimas rodo tendenciją, kad kiekvienais metais IV ketvirtį faktinės išlaidos reprezentacijai yra didžiausios (žr. 2, 3 pav.) – 2020 m. IV ketvirtį jos išaugo iki 43 proc. metinių reprezentacijai skirtų išlaidų.

**2 pav.** Faktinis išlaidų reprezentacijai pasiskirstymas ketvirčiais, mln. eurų



Dešimt institucijų, 2020 m. panaudojusių daugiausia lėšų reprezentacijai, iš viso išleido 4,6 mln. eurų, arba ~ 1,6 mln. eurų mažiau negu 2019 m. (žr. 4 ir 5 lenteles). Pagal 2020 m. ir 2019 m. duomenis aštuonios iš dešimties institucijų, panaudojusių daugiausia lėšų reprezentacijai, išlieka tos pačios, nesikeičia ir pirmasis įstaigų trejetukas. Nors Užsienio reikalų ministerija panaudojo 330,3 tūkst. eurų mažiau negu praėjusiais metais, ji atsidūrė pirmoje lentelės vietoje. Antroje vietoje – Krašto apsaugos ministerija, nors ir panaudojo beveik 498 tūkst. eurų mažiau negu 2019 m. Trečioji – Seimo kanceliarija, panaudojusi 273,3 tūkst. eurų mažiau negu 2019 m.

**3 pav.** 2019 m. išlaidų reprezentacijai pasiskirstymas pagal ketvirčius, proc.



Palyginti su praėjusiais metais, išlaidas reprezentacijai 2020 m. 26,2 tūkst. eurų padidino Vyriausybės kanceliarija, kuri iš aštuntos vietos pakilo į penktą, o Prezidento kanceliarija, išleidusi 12,1 tūkst. eurų daugiau, pakilo iš devintos į šeštąją vietą.

**4 lentelė.** Dešimt asignavimų valdytojų, panaudojusių daugiausia lėšų reprezentacijai 2020 m.

Eil. Nr.	Asignavimų valdytojas	Išlaidos, Eur	Iš jų:	
			Be pavaldžių įstaigų, Eur	Tik pavaldžios įstaigos, Eur
1.	Užsienio reikalų ministerija	1 439 992,48	1 439 992,48	
2.	Krašto apsaugos ministerija	1 293 398,65	93 128,48	1 200 270,17
3.	Seimo kanceliarija	561 525,84	561 525,84	
4.	Vidaus reikalų ministerija	550 048,18	51 086,14	498 962,04
5.	Vyriausybės kanceliarija	191 117,63	185 670,70	5 446,93
6.	Prezidento kanceliarija	164 624,65	164 624,65	
7.	Finansų ministerija	149 301,95	32 626,45	116 675,50
8.	Kultūros ministerija	102 925,85	38 005,79	64 920,06
9.	Žemės ūkio ministerija	89 896,96	23 424,42	66 472,54
10.	Socialinės apsaugos ir darbo ministerija	79 826,31	25 775,03	54 051,28
	<b>Viso:</b>	<b>4 622 658,50</b>	<b>2 615 859,98</b>	<b>2 006 798,52</b>

Tarp dešimties asignavimų valdytojų, panaudojusių daugiausia lėšų reprezentacijai, 2020 m. pateko Kultūros ministerija ir Žemės ūkio ministerija. 2020 m. dešimtuose neliko Policijos departamento prie Vidaus reikalų ministerijos, kai sumažėjo asignavimų valdytojų vidaus reikalų ministrui pavestose valdymo srityse, todėl šios įstaigos informacija apie 2020 m. išlaidas pateikta kaip ministerijos pavaldžios įstaigos duomenys, ir Vyriausiosios rinkimų komisijos, sumažinusios savo išlaidas reprezentacijai 240 tūkst. eurų.

Reikšmingai – per pusę – išlaidas reprezentacijai sumažino Socialinės apsaugos ir darbo ministerija – 70 tūkst. eurų (~53 proc.).

2020 m. išlaidų reprezentacijai neturėjo 20 asignavimų valdytojų (žr. 2 priedą).

**5 lentelė.** Dešimt asignavimų valdytojų, panaudojusių daugiausia lėšų reprezentacijai 2019 m.

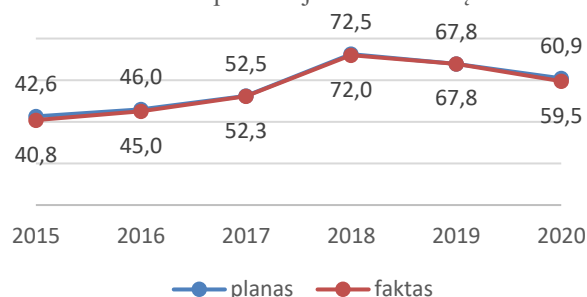
Eil. Nr.	Asignavimų valdytojas	Išlaidos, Eur	Iš jų:	
			Be pavaldžių įstaigų, Eur	Tik pavaldžios įstaigos, Eur
1.	Krašto apsaugos ministerija	1 791 372,37	290 259,49	1 501 112,88
2.	Užsienio reikalų ministerija	1 770 307,62	1 770 307,62	
3.	Seimo kanceliarija	834 803,33	834 803,33	
4.	Vidaus reikalų ministerija	470 547,14	59 233,31	411 313,83
5.	Policijos departamentas prie Vidaus reikalų ministerijos	450 118,18	165 101,20	285 016,98
6.	Vyriausioji rinkimų komisija	250 850,71	250 850,71	
7.	Finansų ministerija	188 670,91	46 553,42	142 117,49
8.	Vyriausybės kanceliarija	164 911,09	163 514,53	1 396,56
9.	Prezidento kanceliarija	152 504,38	152 504,38	
10.	Socialinės apsaugos ir darbo ministerija	149 846,38	43 608,54	106 237,84
	<b>Viso:</b>	<b>6 223 932,11</b>	<b>3 776 736,53</b>	<b>2 447 195,58</b>

## 1.2. Transportui

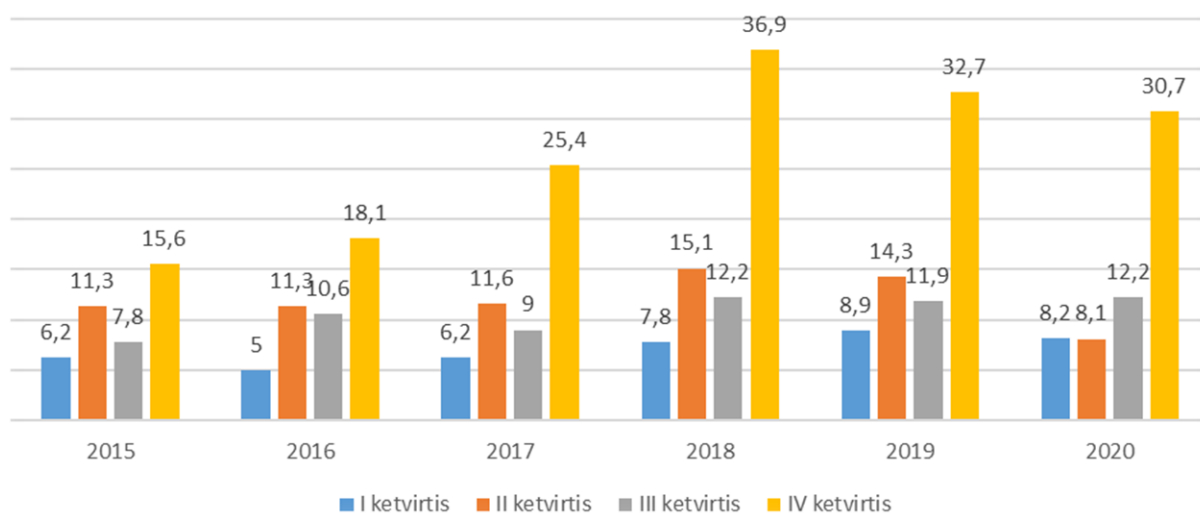
Didėjimo tendencija, kai asignavimų valdytojų išlaidos transportui kasmet auga, 2018 m. sustojo ir pradėjo mažėti. Nuo 2015 m. kasmet planuojant ir faktiškai panaudojant vis daugiau, 2020 m. išlaidos transportui buvo mažesnės negu 2019 m. ir 2018 m. (žr. 4 pav.), tačiau didesnės negu 2015–2017 m. Faktinės išlaidos transportui 2020 m. buvo 12 proc. (8,3 mln. eurų) mažesnės negu 2019 m., išleista 98 proc. suplanuotų lėšų.

2015–2020 m. išlaidų transportui pagal ketvirčius duomenys patvirtina kiekvienų metų tendenciją, kad asignavimų valdytojų I ketvirčio išlaidos transportui yra mažiausios, o paskutinio – IV ketvirčio, kaip įprasta, – didžiausios. Tik 2020 m. II ketvirčio duomenys žymiai mažesni, lyginant su kitais metais (žr. 5, 6 pav.).

4 pav. Išlaidų transportui planavimas ir faktinis panaudojimas mln. eurų



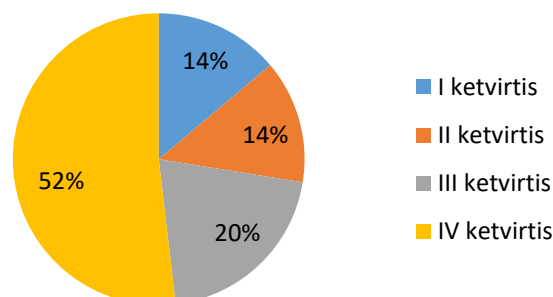
5 pav. Faktinis išlaidų pasiskirstymas ketvirčiais, mln. Eur



2020 m. faktinis išlaidų transportui pasiskirstymas pagal ketvirčius (žr. 6 pav.) rodo, kad I ketvirtį išlaidos transportui tesiekia 14 proc. visų planuotų išlaidų, II ir III ketvirčių išlaidos – atitinkamai 14 proc. ir 20 proc., o IV ketvirčio išlaidos sudaro net 52 proc. visų transportui skirtų išlaidų.

Dešimt institucijų, 2020 m. panaudojusių daugiausia lėšų transportui, (žr. 6 ir 7 lenteles) išleido ~ 7,6 mln. eurų mažiau negu 2019 m.

6 pav. 2020 m. išlaidų transportui pasiskirstymas pagal ketvirčius



Pagal 2020 m. ir 2019 m. duomenis aštuonios iš dešimties institucijų, panaudojusių daugiausia lėšų transportui, išlieka tos pačios. 2020 m. pirmoji vieta tenka Krašto apsaugos ministerijai, kuri panaudojo 5,83 mln. eurų mažiau negu praėjusiais metais, antroji – Vidaus reikalų



ministerijai, panaudojusiai 6 mln. eurų daugiau (dvigubai – 52 proc.) nei 2019 m., trečioji – Aplinkos ministerijai, panaudojusiai beveik 58 tūkst. eurų mažiau.

**6 lentelė.** Dešimt asignavimų valdytojų, panaudojusių daugiausia lėšų transportui 2020 m.

Eil. Nr.	Asignavimų valdytojas	Išlaidos, Eur	Iš jų:	
			Be pavaldžių įstaigų, Eur	Tik pavaldžios įstaigos, Eur
1.	Krašto apsaugos ministerija	39 262 443,73	166 177,58	39 096 266,15
2.	Vidaus reikalų ministerija	11 507 483,92		11 507 483,92
3.	Aplinkos ministerija	1 233 843,59	21 716,72	1 212 126,87
4.	Finansų ministerija	1 224 577,15	23 469,29	1 201 107,86
5.	Socialinės apsaugos ir darbo ministerija	993 824,01	21 880,26	971 943,75
6.	Užsienio reikalų ministerija	859 099,36	859 099,36	
7.	Žemės ūkio ministerija	527 028,29	15 114,21	511 914,08
8.	Teisingumo ministerija	401 484,62	18 025,31	383 459,31
9.	Vadovybės apsaugos tarnyba	365 881,00	365 881,00	
10.	Sveikatos apsaugos ministerija	344 171,44	26 546,91	317 624,53
<b>Viso:</b>		<b>56 719 837,11</b>	<b>1 517 910,64</b>	<b>55 201 926,47</b>

Tarp dešimt asignavimų valdytojų, panaudojusių daugiausia lėšų transportui, 2020 m. pateko Vadovybės apsaugos tarnyba, kuriai pagal išlaidas tenka devintoji vieta, jos išlaidos transportui – 365,9 tūkst. eurų, Sveikatos apsaugos ministerija, kuri išlaidas, lyginant su praėjusiais metais, sumažino 29,2 tūkst. eurų. Į šį dešimtuką nebepateko Vyriausioji rinkimų komisija, išlaidas susimąžinusi daugiau kaip dvigubai – iki 242 tūkst. eurų.

2020 m. išlaidų transportui neturėjo 9 asignavimų valdytojai (žr. 2 priedą).

**7 lentelė.** Dešimt asignavimų valdytojų, panaudojusių daugiausia lėšų transportui 2019 m.

Eil. Nr.	Asignavimų valdytojas	Išlaidos, Eur	Iš jų:	
			Be pavaldžių įstaigų, Eur	Tik pavaldžios įstaigos, Eur
1.	Krašto apsaugos ministerija	45 090 816,44	177 660,29	44 913 156,15
2.	Policijos departamentas prie Vidaus reikalų ministerijos	7 279 600,87	110 743,70	7 168 857,17
3.	Vidaus reikalų ministerija	5 506 757,92		5 506 757,92
4.	Finansų ministerija	1 380 281,78	21 289,72	1 358 992,06
5.	Aplinkos ministerija	1 291 555,31	17 572,91	1 273 982,40
6.	Socialinės apsaugos ir darbo ministerija	1 014 804,83	20 983,52	993 821,31
7.	Užsienio reikalų ministerija	986 230,22	986 230,22	
8.	Žemės ūkio ministerija	759 025,93	28 600,00	730 425,93
9.	Vyriausioji rinkimų komisija	555 794,35	555 794,35	
10.	Teisingumo ministerija	413 609,37	16 948,73	396 660,64
<b>Viso:</b>		<b>64 278 477,02</b>	<b>1 935 823,44</b>	<b>62 342 653,58</b>

### 1.3. Kvalifikacijai tobulinti

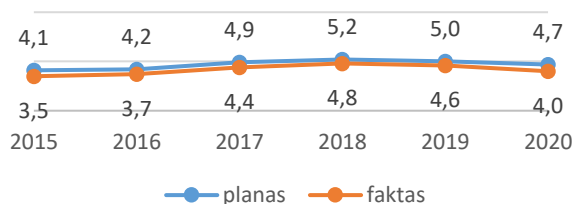
Tiek planuojamos, tiek faktiškai panaudojamos asignavimų valdytojų išlaidos kvalifikacijai tobulinti nuo 2015 m. iki 2018 m. kasmet tendencingai didėjo (žr. 7 pav.), o nuo 2019 m. mažėjo. Faktinės išlaidos kvalifikacijai tobulinti 2020 m. buvo 0,6 mln. eurų mažesnės negu 2019 m.

Atkreiptinas dėmesys į tai, kad čia nepatenka tos lėšos, kurias institucijos gauna vykdydamos Europos Sąjungos finansinės paramos lėšomis finansuojamus projektus.

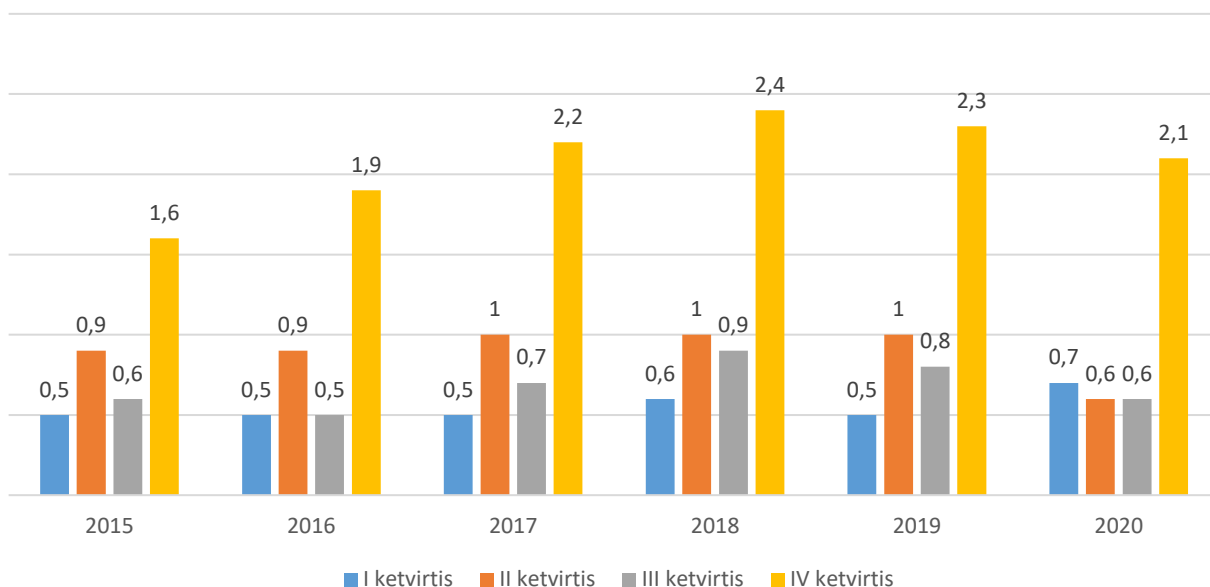
2020 m. kvalifikacijai tobulinti faktiškai išleista 85 proc. suplanuotų lėšų.

Kaip ir kitų grupių analizuojamos išlaidos, taip ir išlaidos kvalifikacijai tobulinti 2015–2020 m. pačios didžiausios buvo paskutinį metų ketvirtį (žr. 8, 9 pav.)

7 pav. Išlaidų kvalifikacijai tobulinti planavimas ir faktinis panaudojimas, mln. eurų



8 pav. Faktinis išlaidų kvalifikacijai tobulinti pasiskirstymas ketvirčiais, mln. eurų

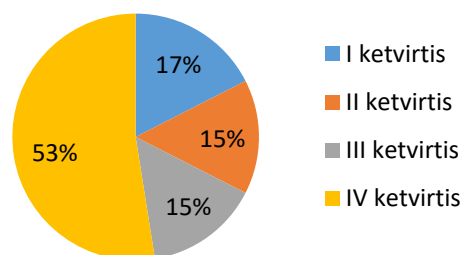


2020 m. faktinis išlaidų kvalifikacijai tobulinti pasiskirstymas pagal ketvirčius rodo, kad net 53 proc. visų išlaidų kvalifikacijai tobulinti yra panaudotos būtent IV ketvirtį.

Dešimt institucijų, panaudojusių daugiausia lėšų kvalifikacijai tobulinti (žr. 8 ir 9 lenteles), 2020 m. iš viso išleido ~ 426 tūkst. eurų mažiau negu 2019 m. Pagal 2020 m. ir 2019 m. duomenis aštuonios iš dešimties institucijų, panaudojusių daugiausia lėšų kvalifikacijai tobulinti, išlieka tos pačios. Pirmasis trejetukas nesikeičia.

Pirmoji vieta tiek 2019 m., tiek 2020 m. tenka Krašto apsaugos ministerijai, panaudojusiai 2020 m. apie 133 tūkst. eurų daugiau negu praėjusiais metais, antroji – Vidaus reikalų ministerijai,

9 pav. 2020 m. išlaidų kvalifikacijai tobulinti pasiskirstymas pagal ketvirčius, proc.



panaudojusiai apie 53 tūkst. eurų mažiau, trečioji – Finansų ministerijai, panaudojusiai apie 169 tūkst. eurų mažiau.

**8 lentelė.** Dešimt asignavimų valdytojų, panaudojusių daugiausia lėšų kvalifikacijai tobulinti 2020 m.

Eil. Nr.	Asignavimų valdytojas	Išlaidos, Eur	Iš jų:	
			Be pavaldžių įstaigų, Eur	Tik pavaldžios įstaigos, Eur
1.	Krašto apsaugos ministerija	1 617 377,22	37 755,59	1 579 621,63
2.	Vidaus reikalų ministerija	376 242,67	58 413,78	317 828,89
3.	Finansų ministerija	294 721,22	77 586,07	217 135,15
4.	Socialinės apsaugos ir darbo ministerija	216 719,33	35 341,81	181 377,52
5.	Nacionalinė teismų administracija	159 824,35	157 829,35	1 995,00
6.	Valstybės kontrolė	93 680,00	93 680,00	
7.	Žemės ūkio ministerija	92 448,80	12 926,37	79 522,43
8.	Užsienio reikalų ministerija	92 141,40	92 141,40	
9.	Vadovybės apsaugos tarnyba	90 898,11	90 898,11	
10.	Aplinkos ministerija	84 478,56	8 149,00	76 329,56
	<b>Viso:</b>	<b>3 118 531,66</b>	<b>664 721,48</b>	<b>2 453 810,18</b>

Labiausiai išlaidas kvalifikacijai tobulinti 2020 m. sumažino Finansų ministerija – beveik 169 tūkst. eurų ir Žemės ūkio ministerija – 61 tūkst. eurų, kuriai tenka septintoji dešimtuko vieta.

Į 2020 m. dešimtuką nebepateko Susisiekimo ministerija, panaudojusi 67,4 tūkst. eurų mažiau negu 2019 m., tačiau pateko Užsienio reikalų ministerija, panaudojusi 3,1 tūkst. eurų daugiau negu 2019 m.

2020 m. išlaidų kvalifikacijai tobulinti neturėjo 9 asignavimų valdytojai (žr. 2 priedą).

**9 lentelė.** Dešimt asignavimų valdytojų, panaudojusių daugiausia lėšų kvalifikacijai tobulinti 2019 m.

Eil. Nr.	Asignavimų valdytojas	Išlaidos, Eur	Iš jų:	
			Be pavaldžių įstaigų, Eur	Tik pavaldžios įstaigos, Eur
1.	Krašto apsaugos ministerija	1 484 200,68	49 251,92	1 434 948,76
2.	Finansų ministerija	463 398,23	230 753,53	232 644,70
3.	Vidaus reikalų ministerija	429 132,31	39 560,49	389 571,82
4.	Policijos departamentas prie Vidaus reikalų ministerijos	266 871,95	47 156,00	219 715,95
5.	Socialinės apsaugos ir darbo ministerija	210 243,51	25 440,21	184 803,30
6.	Nacionalinė teismų administracija	168 107,89	167 885,29	222,60
7.	Žemės ūkio ministerija	153 851,71	17 125,84	136 725,87
8.	Susisiekimo ministerija	150 498,05	46 503,86	103 994,19
9.	Aplinkos ministerija	112 031,50	36 129,36	75 902,14
10.	Valstybės kontrolė	105 831,00	105 831,00	1 434 948,76
	<b>Viso:</b>	<b>3 544 166,83</b>	<b>765 637,50</b>	<b>2 778 529,33</b>

### 1.4. Ekspertams

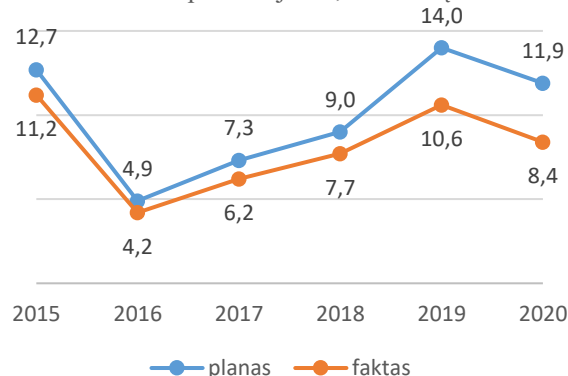
Pastaraisiais metais vyravo didėjimo tendencija, kai asignavimų valdytojai nuo 2016 m. nuosekliai planavo ir faktiškai panaudojo vis daugiau išlaidų ekspertams (žr. 10 pav.). Tačiau 2020 m. pastebimas šių išlaidų mažėjimas. 2020 m. ekspertams faktiškai išleista 70,6 proc. suplanuotų lėšų.

Faktinės asignavimų valdytojų išlaidos ekspertams 2020 m. buvo 2,2 mln. eurų mažesnės negu 2019 m.

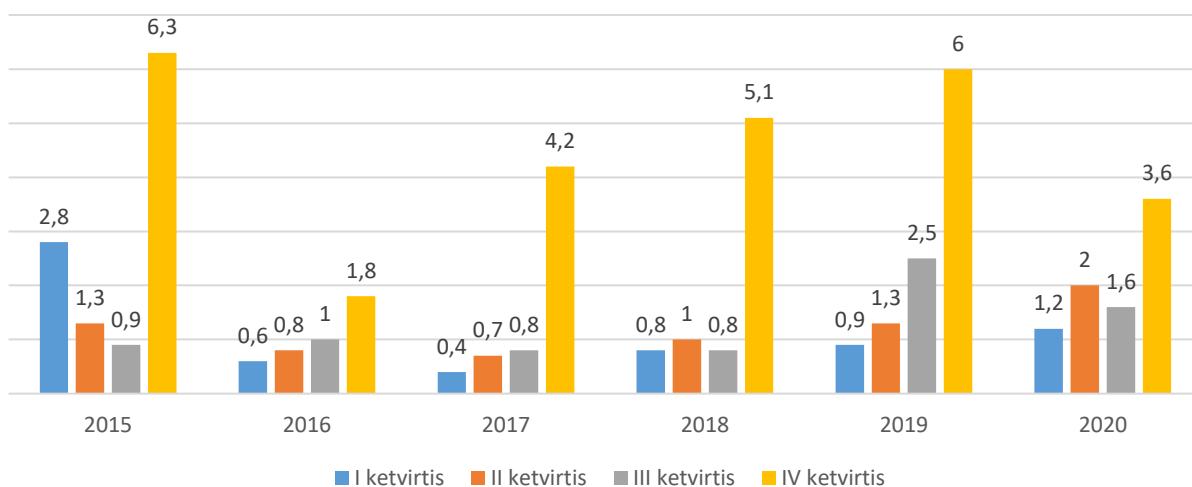
Atkreiptinas dėmesys į tai, kad čia nepatenka lėšos už ekspertų konsultacijas, kurias asignavimų valdytojai gauna vykdydami Europos Sąjungos struktūrinės paramos lėšomis finansuojamus projektus.

Palyginus 2015–2020 m. ketvirčių išlaidas ekspertams, matyti, kad visais metais būtent IV ketvirtį žymiai išaugo išlaidos ekspertams (žr. 11, 12 pav.).

10 pav. Išlaidų ekspertams planavimas ir faktinis panaudojimas, mln. eurų



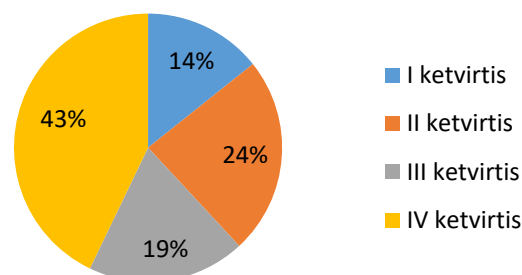
11 pav. Faktinis išlaidų ekspertams pasiskirstymas ketvirčiais, mln. eurų



2020 m. faktinis išlaidų ekspertams pasiskirstymas pagal ketvirčius rodo, kad IV ketvirtį išlaidos ekspertams yra pačios didžiausios ir sudaro 43 proc. visų metinių išlaidų (žr. 12 pav.).

Dešimt asignavimų valdytojų, panaudojusių daugiausia lėšų ekspertams 2020 m., iš viso išleido 2,2 mln. eurų mažiau negu 2019 m. (žr. 10 ir 11 lenteles). Pagal 2020 m. ir 2019 m. duomenis aštuonios iš dešimties institucijų, panaudojusių daugiausia lėšų ekspertams, išlieka tos pačios.

12 pav. 2020 m. išlaidų ekspertams pasiskirstymas pagal ketvirčius, proc.



Pirmoji vieta 2020 m. tenka Finansų ministerijai, 2020 m. panaudojusiai apie 748 tūkst. eurų daugiau negu praėjusiais metais, antroji – Kultūros ministerijai, panaudojusiai apie 208 tūkst. eurų daugiau, trečioji – Energetikos ministerijai, panaudojusiai apie 3,3 mln. eurų mažiau negu 2019 m.

**10 lentelė.** Dešimt asignavimų valdytojų, panaudojusių daugiausia lėšų ekspertams 2020 m.

Eil. Nr.	Asignavimų valdytojas	Išlaidos, Eur	Iš jų:	
			Be pavaldžių įstaigų, Eur	Tik pavaldžios įstaigos, Eur
1.	Finansų ministerija	2 065 989,70	2 018 694,92	47 294,78
2.	Kultūros ministerija	975 106,67	82 778,53	892 328,14
3.	Energetikos ministerija	885 392,69	885 392,69	
4.	Aplinkos ministerija	715 033,08	596 293,89	118 739,19
5.	Lietuvos mokslo taryba	658 030,94	658 030,94	
6.	Krašto apsaugos ministerija	433 868,14	10 363,00	423 505,14
7.	Nacionalinė teismų administracija	389 647,00	389 567,00	80,00
8.	Ekonomikos ir inovacijų ministerija	386 676,25	129 821,93	256 854,32
9.	Susisiekimo ministerija	307 552,76	41 060,85	266 491,91
10.	VšĮ „Lietuvos nacionalinis radijas ir televizija“	220 229,92	220 229,92	47 294,78
	<b>Viso:</b>	<b>7 037 527,15</b>	<b>5 032 233,67</b>	<b>2 005 293,48</b>

2020 m. į dešimtuką nebepateko Socialinės apsaugos ir darbo ministerija bei Teisingumo ministerija, tačiau pateko Susisiekimo ministerija, panaudojusi apie 180 tūkst. eurų daugiau negu 2019 m., ir VšĮ „Lietuvos nacionalinis radijas ir televizija“, panaudojusi apie 34 tūkst. eurų daugiau negu 2019 m.

2020 m. išlaidų ekspertams neturėjo 50 asignavimų valdytojų (žr. 2 priedą).

**11 lentelė.** Dešimt asignavimų valdytojų, panaudojusių daugiausia lėšų ekspertams 2019 m.

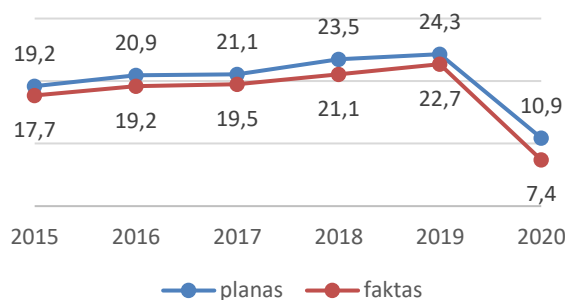
Eil. Nr.	Asignavimų valdytojas	Išlaidos, Eur	Iš jų :	
			Be pavaldžių įstaigų, Eur	Tik pavaldžios įstaigos, Eur
1.	Energetikos ministerija	4 184 313,96	4 184 313,96	
2.	Finansų ministerija	1 318 082,25	1 293 403,83	24 678,42
3.	Kultūros ministerija	766 912,43	44 073,12	722 839,31
4.	Aplinkos ministerija	597 034,35	454 274,86	142 759,49
5.	Lietuvos mokslo taryba	554 000,50	554 000,50	
6.	Ekonomikos ir inovacijų ministerija	465 928,69	232 614,69	233 314,00
7.	Krašto apsaugos ministerija	435 690,06		435 690,06
8.	Nacionalinė teismų administracija	359 436,44	359 436,44	
9.	Socialinės apsaugos ir darbo ministerija	309 470,22	139 364,98	170 105,24
10.	Teisingumo ministerija	248 400,44	247 674,44	726,00
	<b>Viso:</b>	<b>9 239 269,34</b>	<b>7 509 156,82</b>	<b>1 730 112,52</b>

### 1.5. Komandiruotėms

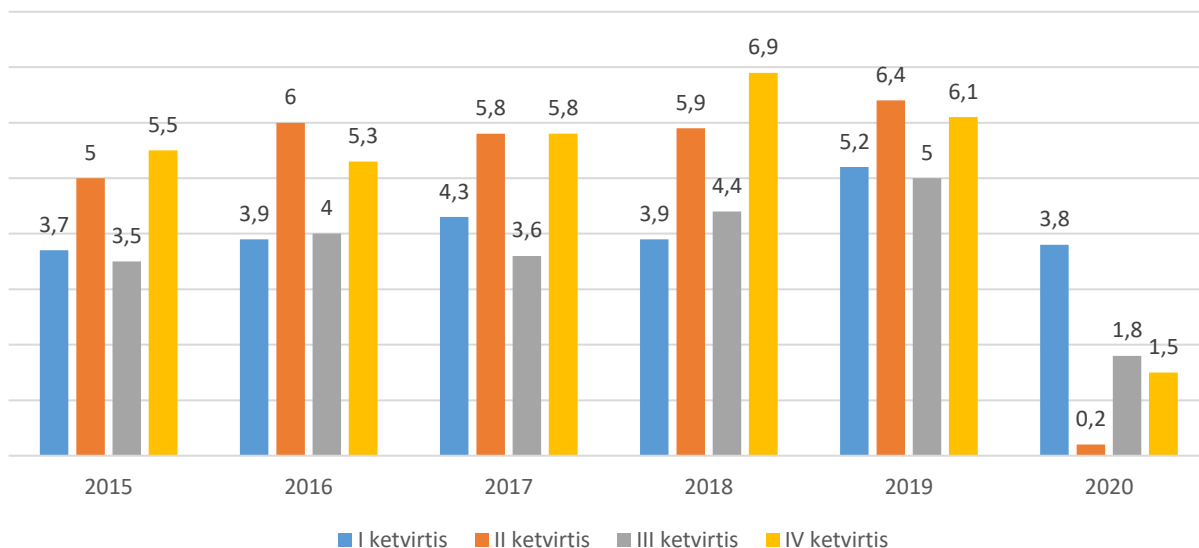
Planinės ir faktinės išlaidos komandiruotėms (žr. 13 pav.) nuo 2015 m. tendencingai didėjo iki 2019 m. Tačiau 2020 m. išlaidos komandiruotėms sumažėjo daugiau nei perpus. 2020 m. faktiškai išleista 67 proc. suplanuotų lėšų – 15,3 mln. eurų mažiau negu 2019 m.

2015–2019 m. duomenimis, 2015 m. ir 2018 m. išlaidos komandiruotėms buvo didžiausios IV ketvirčiais, 2016 m. ir 2019 m.

13 pav. Išlaidų komandiruotėms planavimas ir faktinis panaudojimas, mln. eurų



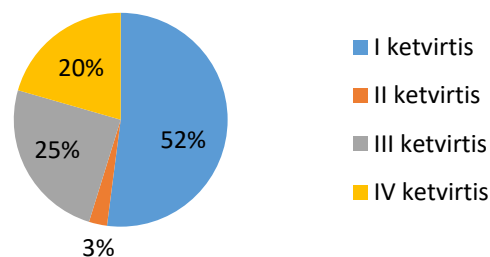
14 pav. Faktinis išlaidų komandiruotėms pasiskirstymas ketvirčiais, mln. eurų



šios išlaidos buvo didžiausios II ketvirčiais, o 2017 m. išlaidos komandiruotėms II ir IV ketvirčiuose buvo vienodos (žr. 14 pav.).

2020 m. išlaidos komandiruotėms pagal ketvirčius pasiskirsto labai skirtingai, lyginant su prieš tai buvusiais metais: nuo 3 proc. iki 52 proc. visų komandiruotėms skirtų išlaidų (I ketv. – 52 proc., II ketv. – 3 proc., III ketv. – 25 proc. ir IV ketv. – 20 proc. (žr. 15 pav.). Tik I ketvirtyje pasikartoja kitų metų tendencijos.

15 pav. 2020 m. išlaidų komandiruotėms pasiskirstymas pagal ketvirčius, proc.



Dešimt institucijų, panaudojusių daugiausia lėšų komandiruotėms (žr. 12 ir 13 lenteles), 2020 m. iš viso išleido apie 11,8 mln. eurų mažiau negu 2019 m. Pagal 2020 m. ir 2019 m. duomenis aštuonios iš dešimties institucijų, panaudojusių daugiausia lėšų komandiruotėms, išlieka tos pačios.

Pirmoji vieta tiek 2019 m., tiek 2020 m. tenka Krašto apsaugos ministerijai, kuri panaudojo 6,3 mln. eurų mažiau, antroji – Vidaus reikalų ministerijai, panaudojusiai 316 tūkst. eurų mažiau, trečioji – Užsienio reikalų ministerijai, panaudojusiai 1,4 mln. eurų mažiau.

**12 lentelė.** Dešimt asignavimų valdytojų, panaudojusių daugiausia lėšų komandiruotėms 2020 m.

Eil. Nr.	Asignavimų valdytojas	Išlaidos, Eur	Iš jų:	
			Be pavaldžių įstaigų, Eur	Tik pavaldžios įstaigos, Eur
1.	Krašto apsaugos ministerija	4 169 800,79	220 645,99	3 949 154,80
2.	Vidaus reikalų ministerija	731 919,45	34 962,46	696 956,99
3.	Užsienio reikalų ministerija	540 622,09	540 622,09	
4.	Vadovybės apsaugos tarnyba	231 842,00	231 842,00	
5.	Finansų ministerija	178 172,48	82 018,05	96 154,43
6.	Kultūros ministerija	175 980,15	36 004,35	139 975,80
7.	Aplinkos ministerija	152 182,77	58 234,01	93 948,76
8.	VšĮ „Lietuvos nacionalinis radijas ir televizija“	99 015,80	99 015,80	
9.	Seimo kanceliarija	90 979,95	90 979,95	
10.	Žemės ūkio ministerija	90 309,61	50 545,35	39 764,26
	<b>Viso:</b>	<b>6 460 825,09</b>	<b>1 444 870,05</b>	<b>5 015 955,04</b>

Tarp dešimt asignavimų valdytojų, panaudojusių daugiausia lėšų komandiruotėms, 2020 m. į dešimtuką pateko VšĮ „Lietuvos nacionalinis radijas ir televizija“, panaudojusi 179 tūkst. eurų mažiau negu 2019 m. Į šį dešimtuką 2020 m. nebepateko Socialinės apsaugos ir darbo ministerija.

Išlaidų komandiruotėms 2020 m. neturėjo 9 asignavimų valdytojai (žr. 2 priedą).

**13 lentelė.** Dešimt asignavimų valdytojų, panaudojusių daugiausia lėšų komandiruotėms 2019 m.

Eil. Nr.	Asignavimų valdytojas	Išlaidos, Eur	Iš jų :	
			Be pavaldžių įstaigų, Eur	Tik pavaldžios įstaigos, Eur
1.	Krašto apsaugos ministerija	10 437 409,25	775 173,97	9 662 235,28
2.	Užsienio reikalų ministerija	1 943 671,24	1 943 671,24	
3.	Policijos departamentas prie Vidaus reikalų ministerijos	1 078 504,34	108 092,73	970 411,61
4.	Vidaus reikalų ministerija	1 048 222,67	169 843,94	878 378,73
5.	Kultūros ministerija	1 028 222,66	143 096,87	885 125,79
6.	Finansų ministerija	872 600,78	462 060,61	410 540,17
7.	Žemės ūkio ministerija	508 688,85	297 452,02	211 236,83
8.	Aplinkos ministerija	467 002,94	226 314,20	240 688,74
9.	Seimo kanceliarija	465 112,80	465 112,80	
10.	Socialinės apsaugos ir darbo ministerija	412 024,80	252 799,88	159 224,92
	<b>Viso:</b>	<b>18 261 460,33</b>	<b>4 843 618,26</b>	<b>13 417 842,07</b>

## 2. LĖŠŲ PANAUDOJIMAS DARBO UŽMOKESČIUI

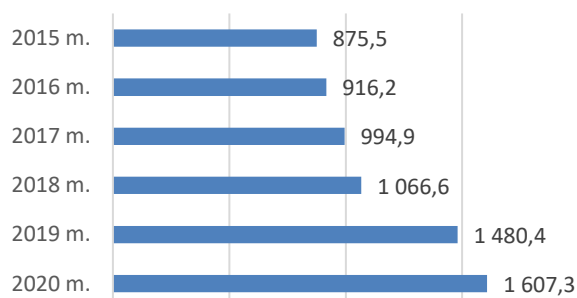
Darbo užmokesčio fondo panaudojimas nuosekliai didėjo ir 2020 m., palyginti su 2019 m., buvo 8,6 proc. (126,9 mln. eurų) didesnis (žr. 16 pav.).

Darbo užmokesčio struktūros 2015–2020 m. duomenys (žr. 17 pav.) rodo tendenciją, kad nuo 2015 m. didėjo asignavimai pareiginei algai, premijoms, priemonoms, viršvalandžiams ir kitoms išmokoms. Asignavimai, skirti priedams, nuo 2017 m. vėl pradėjo didėti.

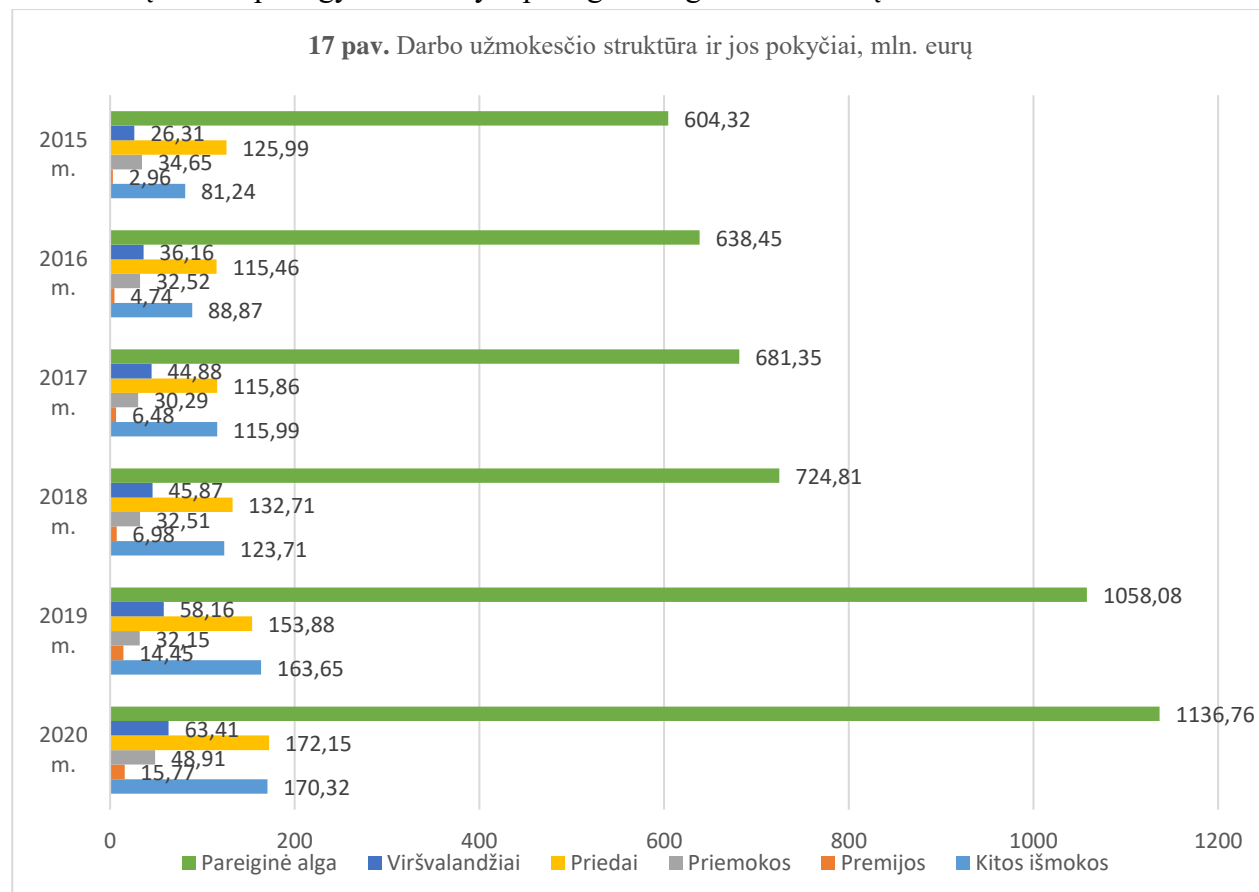
Lyginant 2020 m. duomenis su 2019 m., didėjo asignavimai visoms struktūrinėms darbo užmokesčio dalims: 78,68 mln. eurų didėjo asignavimai pareiginei algai, 18,27 mln. eurų – priedams, 16,76 mln. eurų – priemonoms, 1,32 mln. eurų – premijoms, 5,25 mln. eurų – už viršvalandinį darbą ir 6,67 mln. eurų – kitoms išmokoms (atostoginiams, kompensacijoms už nepanaudotas atostogas, išeitinėms išmokoms ir dėl ekonomikos krizės neproporcingai sumažinto darbo užmokesčio (atlyginimo) metinės dalies grąžinimui bei kitoms išmokoms).

Atkreiptinas dėmesys į tai, kad 2019 m. sausio 1 d. įsigaliojus Valstybės tarnybos įstatymo naujai redakcijai, priedai už kvalifikacinę klasę yra inkorporuoti į pareiginę algą, tad nelikus pareigybių kategorijų pareiginė alga nustatoma pagal pareigybei nustatytą pareiginės algos koeficientą arba iš pareigybei nustatyto pareiginės algos koeficientų intervalo.

**16 pav.** Darbo užmokesčio fondo naudojimas 2015-2020 m., mln. Eur



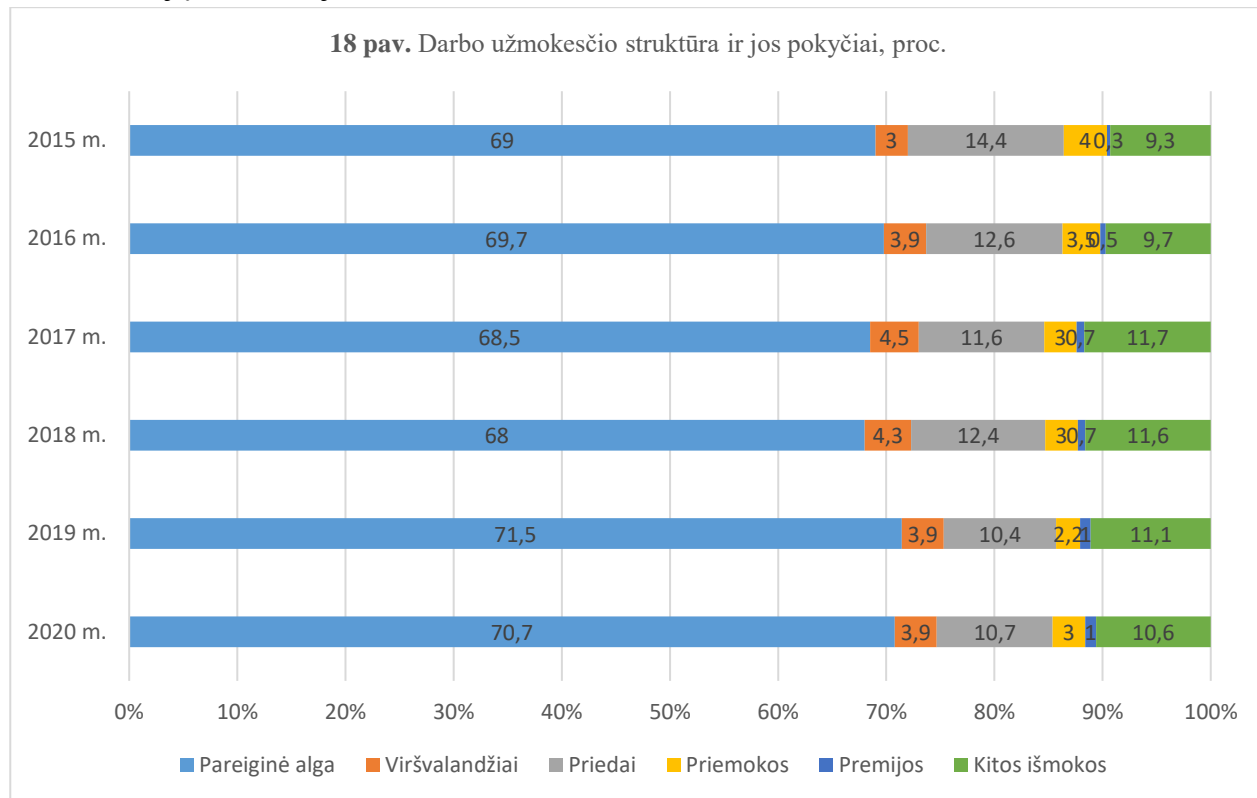
**17 pav.** Darbo užmokesčio struktūra ir jos pokyčiai, mln. eurų





Palyginus 2015–2020 m. darbo užmokesčio struktūrinės dalis (procentais), teigtina, kad nepastoviausia yra priedų dalis, kurios didėjimas ir mažėjimas keitėsi praktiškai kasmet (žr. 18 pav.). Lyginant 2020 m. ir 2019 m. duomenis, matyti, kad didėjo priedų ir priemonų dalys, o darbo užmokestį sudarančios pareiginės algos ir kitų išmokų dalys mažėjo. Nekito tik už viršvalandžius mokama darbo užmokesčio struktūrinė dalis.

Premijų dalis didėjo nuo 2015 m. iki 2019 m., o 2020 m. stabilizavosi ir nekito.




## 2.1. Iš jų vadovų darbo užmokesčiui

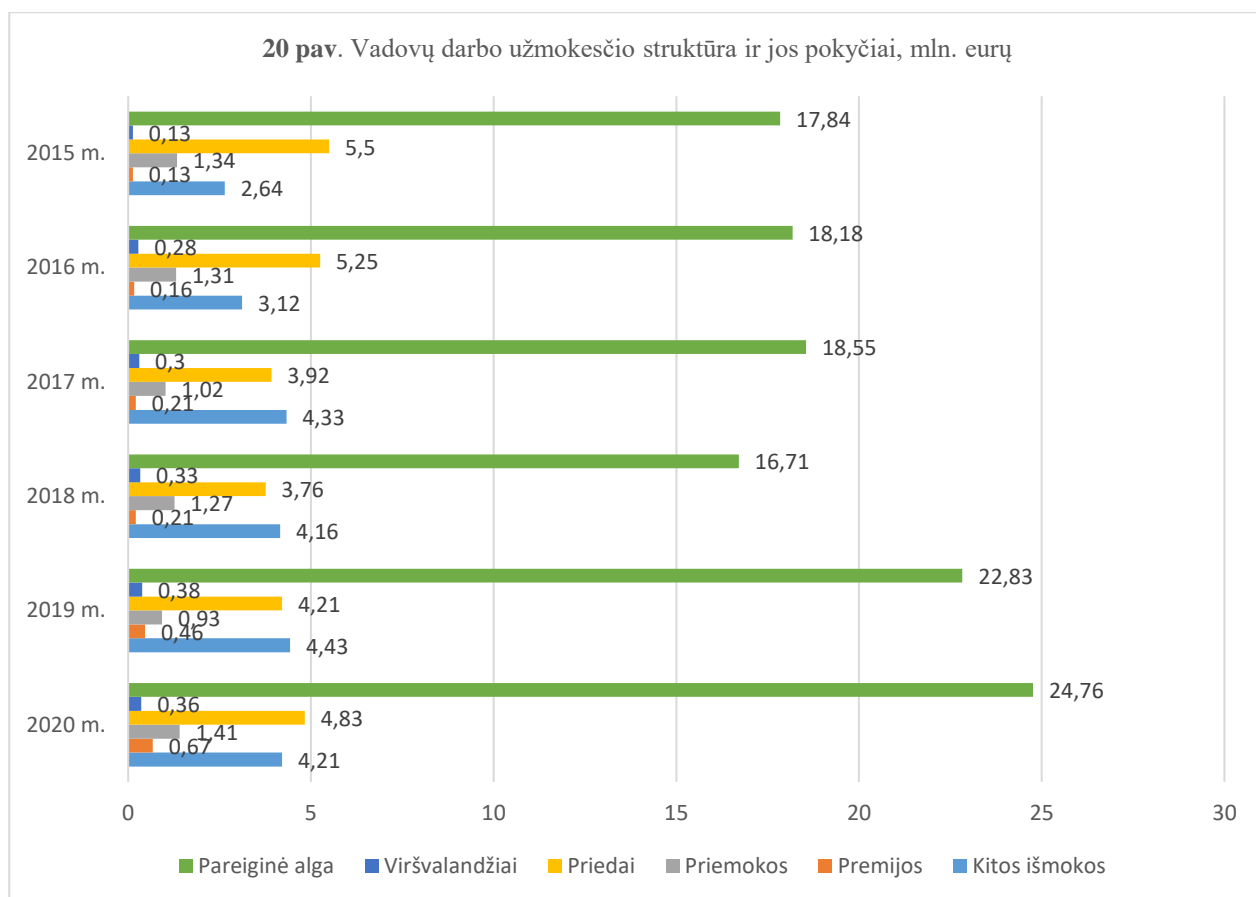
Šioje analizėje vadovais yra laikomi įstaigų vadovai ir jų pavaduotojai, ministrai ir viceministrai.

Darbo užmokesčio lėšų vadovams panaudojimas nuo 2015 m. turėjo tendenciją didėti, tačiau 2016 m. ir 2017 m. stabilizavosi, o 2018 m. 1,9 mln. eurų sumažėjo (žr. 19 pav.). 2019 m. darbo užmokesčio fondo lėšų panaudota daugiau. Didėjimas matyti ir 2020 m.

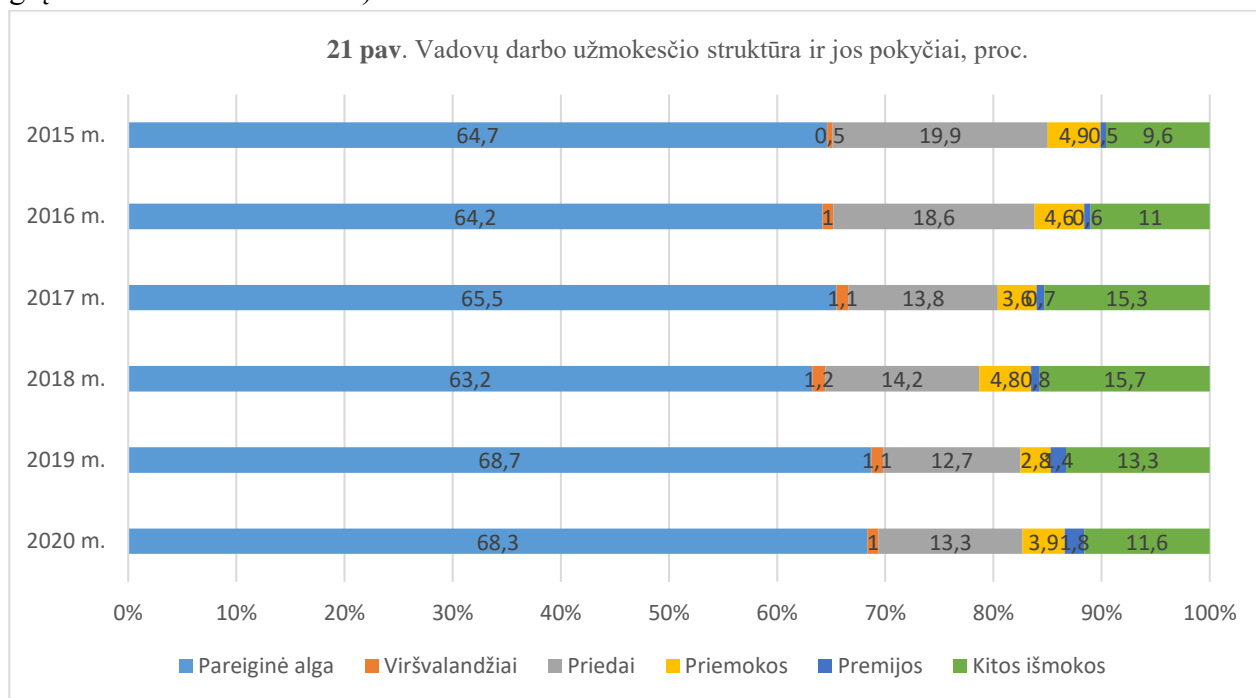
Palyginus 2019 m. ir 2020 m. vadovų darbo užmokesčio struktūrą, matyti, kad 2020 m. padidėjo asignavimai vadovų pareiginei algai – 1,93 mln. eurų, priedams – 62 tūkst. eurų, priemonoms – 48 tūkst. eurų ir 21 tūkst. eurų premijoms. 2 tūkst. eurų mažėjo asignavimai, skiriami vadovų viršvalandžiams, – ir 22 tūkst. eurų asignavimai, skiriami kitoms išmokoms. (žr. 20 pav.).

**19 pav. Lėšų panaudojimas vadovų darbo užmokesčiui, mln. eurų**





Palyginus 2019 m. ir 2020 m. vadovų darbo užmokesčio struktūrinės dalis (procentais) (žr. 21 pav.), matyti, kad 2020 m. didėjo darbo užmokesčių sudarančių priedų, priemokų ir premijų dalys. Tačiau mažėjo darbo užmokesčių sudarančios pareiginės algos, išmokų už viršvalandinį darbą ir mokamų kitų išmokų (atostoginiai, kompensacijos už nepanaudotas atostogas, išeitinės išmokos, dėl ekonomikos krizės neproporcingai sumažinto darbo užmokesčio (atlyginimo) metinės dalies grąžinimas ir kitos išmokos) bendra dalis.



## 2.2. Priedams

2020 m. skirti priedai sudarė 10,7 proc. viso darbo užmokesčio fondo, t. y. 0,3 proc. daugiau negu 2019 m.

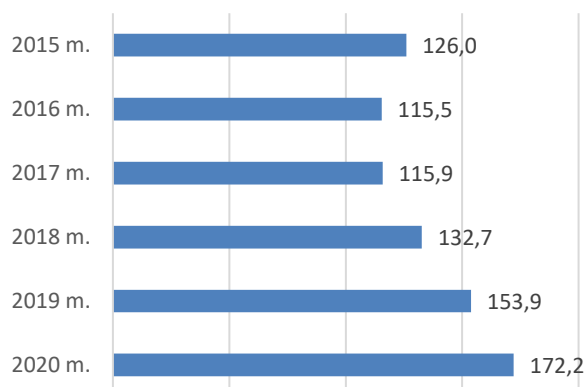
Palyginus 2015–2020 m. duomenis, priedams skirtos išlaidos (žr. 22 pav.)

nuo 2017 m. pradėjo didėti. 2020 m. priedams skirtos išlaidos buvo 18,3 mln. eurų didesnės negu 2019 m.

I–IV ketvirčiais mokėti priedai sudarė nuo 23 proc. iki 27 proc. 2020 m. visų priedams skirtų asignavimų.

Dešimt asignavimų valdytojų, kurie išmokėjo daugiausia priedų, 2020 m. panaudojo 77,9 proc. visų tais metais priedams skirtų asignavimų (žr. 14 lentelę). Vidaus reikalų ministerija praėjusiais metais panaudojo 36,9 proc., o Finansų ministerija – 9,2 proc. visų tais metais priedams paskirtų asignavimų.

22 pav. Priedai, mln. eurų



14 lentelė. Dešimt asignavimų valdytojų, išmokėjusių daugiausia priedų 2020 m.

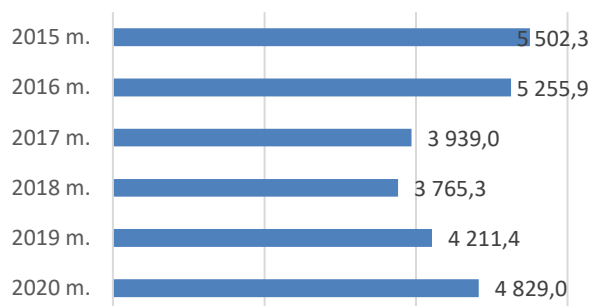
Eil. Nr.	Asignavimų valdytojas	Iš viso	Be pavaldžių įstaigų	Tik pavaldžios įstaigos
1.	Vidaus reikalų ministerija	63 502 600,23	595 299,03	62 907 301,20
2.	Finansų ministerija	15 810 408,29	1 247 366,98	14 563 041,31
3.	Krašto apsaugos ministerija	14 765 717,00	842 067,00	13 923 650,00
4.	Teisingumo ministerija	9 324 788,05	469 592,29	8 855 195,76
5.	Socialinės apsaugos ir darbo ministerija	8 541 559,14	636 532,94	7 905 026,20
6.	Užsienio reikalų ministerija	5 202 622,86	5 202 622,86	
7.	Generalinė prokuratūra	4 777 430,03	4 777 430,03	
8.	Aplinkos ministerija	4 176 779,85	1 004 155,29	3 172 624,56
9.	Žemės ūkio ministerija	4 095 429,98	766 565,81	3 328 864,17
10.	Kultūros ministerija	3 929 317,80	277 566,50	3 651 751,30
	<b>Viso:</b>	<b>134 126 653,23</b>	<b>15 819 198,73</b>	<b>118 307 454,50</b>

### 2.2.1. Iš jų vadovų priedams

Vadovų priedams skiriami asignavimai 2015–2018 m. mažėjo, o nuo 2019 m. išaugo. Skirtumas tarp 2019 m. ir 2020 m. – 617,6 tūkst. eurų (žr. 23 pav.).

I–IV ketvirčiais mokėti priedai sudarė 23–26 proc. 2020 m. visų vadovų priedams skirtų asignavimų, tad priedų pasiskirstymas pagal ketvirčius gana tolygus.

23 pav. Priedai vadovams, tūkst. eurų



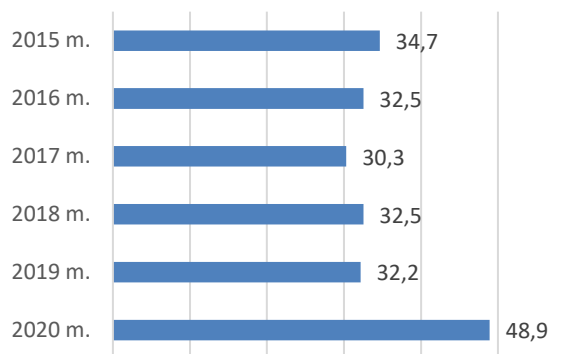
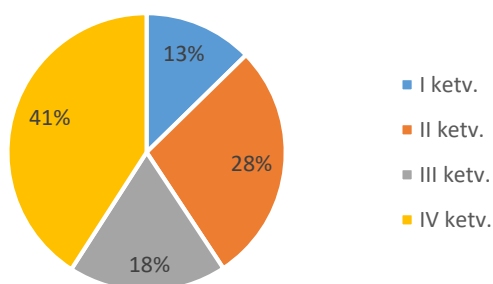
**15 lentelė.** Dešimt asignavimų valdytojų, išmokėjusių daugiausia priedų vadovams 2020 m.

Eil. Nr.	Asignavimų valdytojas	Iš viso	Be pavaldžių įstaigų	Tik pavaldžios įstaigos
1.	Aplinkos ministerija	331 014,92	16 681,95	314 332,97
2.	Finansų ministerija	317 468,25	29 737,42	287 730,83
3.	Krašto apsaugos ministerija	193 495,00	29 948,00	163 547,00
4.	Kultūros ministerija	440 908,40	6 947,19	433 961,21
5.	Socialinės apsaugos ir darbo ministerija	461 482,93	14 333,49	447 149,44
6.	Sveikatos apsaugos ministerija	156 774,03	14 517,09	142 256,94
7.	Švietimo, mokslo ir sporto ministerija	506 210,05	33 867,40	472 342,65
8.	Teisingumo ministerija	290 929,34	21 931,77	268 997,57
9.	Vidaus reikalų ministerija	719 630,23	28 386,61	691 243,62
10.	Lietuvos vyriausiojo archyvaro tarnyba	117 232,75	3 886,26	113 346,49
	<b>Viso:</b>	<b>3 535 145,90</b>	<b>200 237,18</b>	<b>3 334 908,72</b>

### 2.3. Priemokoms

2020 m. priemokoms skirti asignavimai sudarė 3 proc. viso darbo užmokesčio fondo, t. y. 0,8 procentinio punkto daugiau negu 2019 m.

Palyginus 2015–2019 m. duomenis, matyti, kad 2015–2017 m. priemonių dydis mažėjo, 2018–2019 m. padidėjo, o 2020 m. matomas žymus padidėjimas. 2020 m. priemonių išmokėta 16,7 mln. eurų daugiau negu 2019 m. (žr. 24 pav.).

**24 pav.** Priemokos, mln. eurų**25 pav.** 2020 m. priemonių pasiskirstymas pagal ketvirčius, proc.

Palyginus 2020 m. priemonių pasiskirstymą pagal ketvirčius, matyti, kad IV ketvirtį išlaidos priemonėms buvo didžiausios ir sudarė 41 proc., I–III ketvirčiais mokėtos priemonės atitinkamai sudarė 13, 28 ir 18 proc. (žr. 25 pav.)

Išlaidų priemonėms duomenų pagal ketvirčius palyginimas rodo tendenciją, kad kiekvienais metais IV ketvirtį išlaidos priemonėms yra didžiausios, 2019 m. – 41 proc., 2018 m. – 39 proc., 2017 m. – 45 proc.

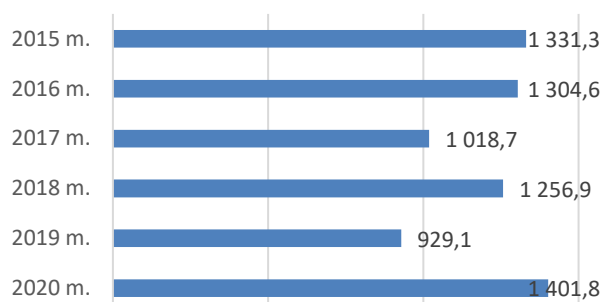
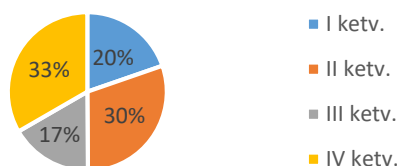
**16 lentelė.** Dešimt asignavimų valdytojų, išmokėjusių daugiausia priemonų 2020 m.

Eil. Nr.	Asignavimų valdytojas	Iš viso	Be pavaldžių įstaigų	Tik pavaldžios įstaigos
1.	Vidaus reikalų ministerija	19 639 909,00	217 732,03	19 422 176,97
2.	Socialinės apsaugos ir darbo ministerija	5 079 966,41	242 553,43	4 837 412,98
3.	Finansų ministerija	4 162 298,20	283 423,98	3 878 874,22
4.	Teisingumo ministerija	2 680 794,00	184 433,83	2 496 360,17
5.	Sveikatos apsaugos ministerija	2 433 336,88	381 055,93	2 052 280,95
6.	Aplinkos ministerija	2 167 315,52	468 158,10	1 699 157,42
7.	Kultūros ministerija	1 708 064,90	128 568,70	1 579 496,20
8.	Švietimo, mokslo ir sporto ministerija	1 532 092,48	143 661,80	1 388 430,68
9.	Žemės ūkio ministerija	1 497 504,66	272 552,20	1 224 952,46
10.	Vadovybės apsaugos tarnyba	1 494 993,22	1 494 993,22	
	<b>Viso:</b>	<b>42 396 275,27</b>	<b>3 817 133,22</b>	<b>38 579 142,05</b>

Dešimt asignavimų valdytojų, kurie 2020 m. išmokėjo daugiausia priemonų, panaudojo 86,7 proc. visų tais metais priemonoms skirtų asignavimų (žr. 16 lentelę). Palyginimui, dešimt asignavimų valdytojų, išmokėjusių daugiausia priemonų, 2019 m. panaudojo 78,4 proc., o 2018 m. – 76,9 proc. visų tais metais priemonoms skirtų asignavimų.

### 2.3.1. Iš jų vadovų priemonoms

2015–2017 m. vadovų priemonoms skiriami asignavimai mažėjo, 2018 m. išaugo, 2019 m. vėl sumažėjo, o 2020 m. išaugo 472,7 tūkst. eurų (žr. 26 pav.).

**26 pav.** Priemonos vadovams, tūkst. eurų**27 pav.** 2020 m. priemonų vadovams pasiskirstymas pagal ketvirčius, proc.

I ir III ketvirčiais vadovams mokėtos priemonos sudarė atitinkamai 20 proc. ir 17 proc. 2020 m. visų priemonoms skirtų asignavimų, o II ir IV ketvirčiais buvo skirta atitinkamai po 30 proc. ir 33 proc.

**17 lentelė.** Dešimt asignavimų valdytojų, išmokėjusių daugiausia priemonų vadovams 2020 m.

Eil. Nr.	Asignavimų valdytojas	Iš viso	Be pavaldžių įstaigų	Tik pavaldžios įstaigos
1.	Vidaus reikalų ministerija	284 201,33	23 213,48	260 987,85
2.	Švietimo, mokslo ir sporto ministerija	165 879,11	721,60	165 157,51
3.	Socialinės apsaugos ir darbo ministerija	150 884,02	2 648,80	148 235,22
4.	Sveikatos apsaugos ministerija	131 634,58	37 900,90	93 733,68
5.	Finansų ministerija	95 545,46	31 497,38	64 048,08

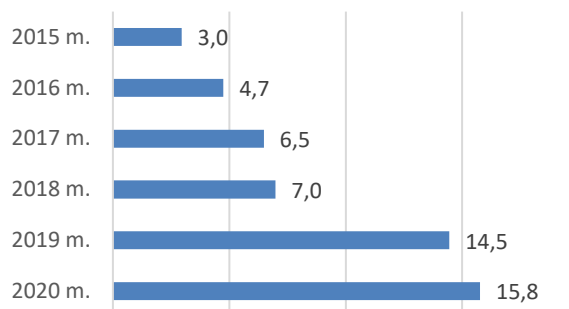
6.	Teisingumo ministerija	89 027,59	12 385,56	76 642,03
7.	Aplinkos ministerija	78 145,87	9 833,46	68 312,41
8.	Kultūros ministerija	71 870,50	2 112,00	69 758,50
9.	Susisiekimo ministerija	48 093,02	33 202,88	14 890,14
10.	Vadovybės apsaugos tarnyba	36 689,00	36 689,00	
	<b>Viso:</b>	<b>1 151 970,48</b>	<b>190 205,06</b>	<b>961 765,42</b>

## 2.4. Premijoms

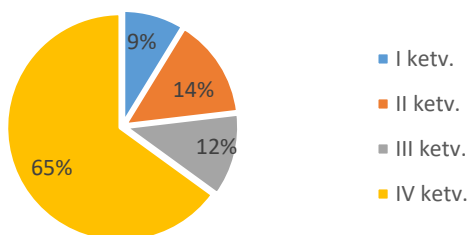
Premijos yra vienintelė darbo užmokesčio sudedamoji dalis, kuri tendencingai didėja kasmet (žr. 28 pav.).

2020 m. premijoms skirti asignavimai sudarė apie 1 proc. viso darbo užmokesčio fondo, tačiau jų priskaičiuota 1,3 mln. eurų daugiau negu 2019 m., ir daugiau negu dvigubai padidėjo nuo 2018 m.

28 pav. Premijos, mln. eurų



29 pav. 2020 m. premijų pasiskirstymas pagal ketvirčius, proc.



Palyginus 2020 m. premijų pasiskirstymą pagal ketvirčius (žr. 29 pav.), matyti, kad IV ketvirtį išlaidos premijoms buvo didžiausios ir sudarė 65 proc. visų premijoms skirtų asignavimų.

Išlaidų premijoms duomenų pagal ketvirčius palyginimas rodo tendenciją, kad kiekvienais metais IV ketvirtį išlaidos premijoms yra didžiausios, 2019 m. buvo 82 proc., 2018 m. – 80 proc.

Dešimt asignavimų valdytojų, išmokėjusių daugiausia premijų, 2020 m. panaudojo 78,5 proc. visų premijoms skirtų asignavimų (žr. 18 lentelę). Palyginimui, dešimt asignavimų valdytojų, išmokėjusių daugiausia premijų, 2019 m. panaudojo 71,2 proc., o 2018 m. – 71,4 proc. visų tais metais premijoms skirtų asignavimų.

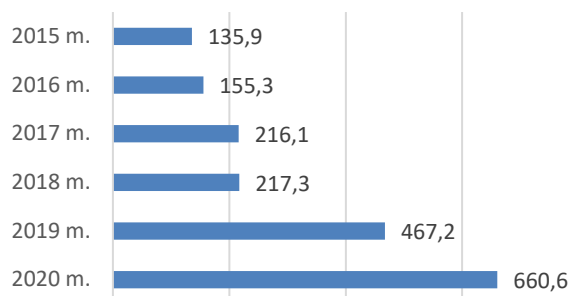
18 lentelė. Dešimt asignavimų valdytojų, išmokėjusių daugiausia premijų 2020 m.

Eil. Nr.	Asignavimų valdytojas	Iš viso	Be pavaldžių įstaigų	Tik pavaldžios įstaigos
1.	Vidaus reikalų ministerija	3 133 288,32	94 187,15	3 039 101,17
2.	Socialinės apsaugos ir darbo ministerija	1 986 057,95	223 323,04	1 762 734,91
3.	Krašto apsaugos ministerija	1 589 082,00	37 030,00	1 552 052,00
4.	Finansų ministerija	1 256 919,73	179 697,76	1 077 221,97
5.	Švietimo, mokslo ir sporto ministerija	1 081 974,41	19 298,40	1 062 676,01
6.	Susisiekimo ministerija	927 578,19	318 352,20	609 225,99
7.	Aplinkos ministerija	910 781,81	250 383,89	660 397,92
8.	Kultūros ministerija	709 623,80	45 577,60	664 046,20
9.	Sveikatos apsaugos ministerija	493 837,50	94 994,05	398 843,45
10.	Valstybinė maisto ir veterinarijos tarnyba	279 784,96	6 571,2	273 213,76
	<b>Viso:</b>	<b>12 368 928,67</b>	<b>1 269 415,29</b>	<b>11 099 513,38</b>

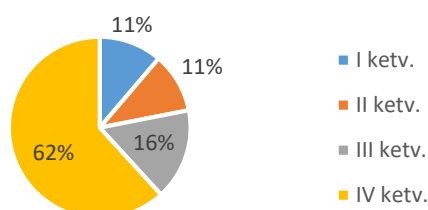
### 2.4.1. Iš jų vadovų premijoms

Premijos vadovams 2015–2020 m. laikotarpiu tendencingai didėjo (žr. 30 pav.). Lyginant 2019 m. ir 2020 m. duomenis, premijų vadovams 2020 m. priskaičiuota 193,4 tūkst. eurų daugiau negu 2019 m.

30 pav. Premijos vadovams, tūkst. eurų



31 pav. 2020 m. premijų vadovams pasiskirstymas pagal ketvirčius, proc.



Vadovų premijoms 2020 m. skirti asignavimai pagal ketvirčius pasiskirstę sąlyginai netolygiai, nes I–III ketvirtį premijos vadovams mokėtos pastoviai, tačiau daugiausia – 62 proc. premijų vadovams priskaičiuota 2020 m. IV ketvirtį (31 pav.).

19 lentelė. Dešimt asignavimų valdytojų, išmokėjusių daugiausia premijų vadovams 2020 m.

Eil. Nr.	Asignavimų valdytojas	Iš viso	Be pavaldžių įstaigų	Tik pavaldžios įstaigos
1.	Socialinės apsaugos ir darbo ministerija	139 873,78	15 136,00	124 737,78
2.	Švietimo, mokslo ir sporto ministerija	86 323,02		86 323,02
3.	Aplinkos ministerija	83 115,99	10 296,00	72 819,99
4.	Finansų ministerija	69 436,76	15 136,00	54 300,76
5.	Susisiekimo ministerija	65 216,80	30 272,00	34 944,80
6.	Kultūros ministerija	45 915,90	1 600,00	44 315,90
7.	Vidaus reikalų ministerija	37 776,74	10 824,00	26 952,74
8.	Lietuvos vyriausiojo archyvaro tarnyba	21 307,40		21 307,40
9.	Valstybinė maisto ir veterinarijos tarnyba	20 848,92		20 848,92
10.	Sveikatos apsaugos ministerija	16 108,80	5 676,00	10 432,80
	<b>Viso:</b>	<b>585 924,11</b>	<b>88 940,00</b>	<b>496 984,11</b>

## Asignavimų valdytojų, pateikusių analizuojamo laikotarpio duomenis, sąrašas

1. Lietuvos Respublikos Prezidento kanceliarija
2. Lietuvos Respublikos Seimo kanceliarija
3. Lietuvos Respublikos Vyriausioji rinkimų komisija
4. Lietuvos Respublikos Seimo kontrolierių įstaiga
5. Lietuvos Respublikos valstybės kontrolė
6. Valstybinė lietuvių kalbos komisija
7. Lietuvos Respublikos konkurencijos taryba
8. Vyriausioji tarnybinės etikos komisija
9. Žurnalistų etikos inspektoriatas tarnyba
10. Nacionalinė sveikatos taryba
11. Lietuvos radijo ir televizijos komisija
12. Vaiko teisių apsaugos kontrolieriaus įstaiga
13. Lygių galimybių kontrolieriaus tarnyba
14. Lietuvos Respublikos Valstybinė kultūros paveldo komisija
15. Lietuvos Respublikos Vyriausybės kanceliarija
16. Valstybinė energetikos reguliavimo taryba
17. Etninės kultūros globos taryba
18. Lietuvos Respublikos specialiųjų tyrimų tarnyba
19. Viešųjų pirkimų tarnyba
20. Akademinės etikos ir procedūrų kontrolieriaus tarnyba
21. Lietuvos Respublikos aplinkos ministerija
22. Lietuvos Respublikos energetikos ministerija
23. Lietuvos Respublikos finansų ministerija
24. Lietuvos Respublikos krašto apsaugos ministerija
25. Lietuvos Respublikos kultūros ministerija
26. Lietuvos Respublikos socialinės apsaugos ir darbo ministerija
27. Lietuvos Respublikos susisiekimo ministerija
28. Lietuvos Respublikos sveikatos apsaugos ministerija
29. Lietuvos Respublikos švietimo, mokslo ir sporto ministerija
30. Lietuvos Respublikos teisingumo ministerija
31. Lietuvos Respublikos ekonomikos ir inovacijų ministerija
32. Lietuvos Respublikos užsienio reikalų ministerija
33. Lietuvos Respublikos vidaus reikalų ministerija
34. Lietuvos Respublikos žemės ūkio ministerija
35. Valstybinė atominės energetikos saugos inspekcija
36. Lietuvos statistikos departamentas
37. Mokestinių ginčų komisija prie Lietuvos Respublikos Vyriausybės
38. Lietuvos nacionalinė Martyno Mažvydo biblioteka
39. Lietuvos nacionalinis muziejus
40. Lietuvos dailės muziejus
41. Nacionalinis M. K. Čiurlionio dailės muziejus
42. Lietuvos nacionalinis operos ir baleto teatras
43. Lietuvos nacionalinis dramos teatras
44. Koncertinė įstaiga Lietuvos nacionalinė filharmonija
45. Nacionalinis muziejus Lietuvos Didžiosios Kunigaikštystės Valdovų rūmai
46. Viešoji įstaiga „Spaudos, radijo ir televizijos rėmimo fondas“
47. Viešoji įstaiga „Lietuvos nacionalinis radijas ir televizija“
48. Lietuvos vyriausiojo archyvaro tarnyba
49. Nacionalinis Kauno dramos teatras
50. Narkotikų, tabako ir alkoholio kontrolės departamentas
51. Valstybinė duomenų apsaugos inspekcija
52. Lietuvos Respublikos vadovybės apsaugos tarnyba
53. Valstybinė maisto ir veterinarijos tarnyba
54. Lietuvos Respublikos Konstitucinis Teismas
55. Tautinių mažumų ir išeivijos departamentas prie Lietuvos Respublikos Vyriausybės
56. Lietuvos Respublikos generalinė prokuratūra
57. Nacionalinė teismų administracija
58. Lietuvos gyventojų genocido ir rezistencijos tyrimo centras
59. Tarptautinės komisijos nacių ir sovietinio okupacinių režimų nusikaltimams Lietuvoje įvertinti sekretoriatas
60. Lietuvos Respublikos ryšių reguliavimo tarnyba
61. Lietuvos energetikos institutas
62. Nacionalinis vėžio institutas
63. Lietuvos kultūros tyrimų institutas
64. Lietuvos teisės institutas
65. Lietuvos istorijos institutas
66. Lietuvių literatūros ir tautosakos institutas
67. Lietuvių kalbos institutas
68. Lietuvos agrarinės ekonomikos institutas
69. Lietuvos socialinių tyrimų centras
70. Valstybinis mokslinių tyrimų instituto Inovatyvios medicinos centras
71. Lietuvos agrarinių ir miškų mokslų centras
72. Gamtos tyrimų centras
73. Valstybinis mokslinių tyrimų instituto Fizinių ir technologijos mokslų centras
74. Lietuvos mokslų akademija
75. Lietuvos mokslo taryba
76. Lietuvos Aukščiausiasis Teismas
77. Lietuvos vyriausiasis administracinis teismas
78. Lietuvos apeliacinis teismas
79. Vilniaus apygardos teismas
80. Kauno apygardos teismas
81. Klaipėdos apygardos teismas
82. Šiaulių apygardos teismas
83. Panevėžio apygardos teismas
84. Klaipėdos apylinkės teismas
85. Panevėžio apylinkės teismas
86. Alytaus apylinkės teismas
87. Marijampolės apylinkės teismas
88. Plungės apylinkės teismas
89. Tauragės apylinkės teismas
90. Telšių apylinkės teismas
91. Utenos apylinkės teismas
92. Vilniaus regiono apylinkės teismas
93. Vilniaus apygardos administracinis teismas
94. Regionų apygardos administracinis teismas
95. Vilniaus miesto apylinkės teismas
96. Kauno apylinkės teismas
97. Šiaulių apylinkės teismas



**Išlaidų reprezentacijai 2020 m. neturėjusių 20 asignavimų valdytojų:**

1. Akademinės etikos ir procedūrų kontrolieriaus tarnyba
2. Alytaus apylinkės teismas
3. Gamtos tyrimų centras
4. Lietuvių kalbos institutas
5. Lietuvių literatūros ir tautosakos institutas
6. Lietuvos agrarinės ekonomikos institutas
7. Lietuvos agrarinių ir miškų mokslų centras
8. Lietuvos kultūros tyrimų institutas
9. Lietuvos nacionalinis muziejus
10. Lietuvos radijo ir televizijos komisija
11. Lietuvos socialinių tyrimų centras
12. Lietuvos teisės institutas
13. Nacionalinė sveikatos taryba
14. Nacionalinis vėžio institutas
15. Plungės apylinkės teismas
16. Tarptautinės komisijos nacių ir sovietinio okupacinių režimų nusikaltimams Lietuvoje įvertinti sekretoriatas
17. Tauragės apylinkės teismas
18. Valstybinis mokslinių tyrimų instituto Inovatyvios medicinos centras
19. Viešojo įstaiga „Spaudos, radijo ir televizijos rėmimo fondas“
20. Vilniaus regiono apylinkės teismas

**Išlaidų transportui 2020 m. neturėję 9 asignavimų valdytojai:**

1. Akademinės etikos ir procedūrų kontrolieriaus tarnyba
2. Lietuvos agrarinės ekonomikos institutas
3. Lietuvos kultūros tyrimų institutas
4. Lietuvos socialinių tyrimų centras
5. Lietuvos teisės institutas
6. Nacionalinė sveikatos taryba
7. Nacionalinis vėžio institutas
8. Viešojo įstaiga „Spaudos, radijo ir televizijos rėmimo fondas“
9. Vyriausioji tarnybinės etikos komisija

**Išlaidų kvalifikacijai tobulinti 2020 m. neturėję 9 asignavimų valdytojai:**

1. Lietuvos agrarinės ekonomikos institutas
2. Lietuvos istorijos institutas
3. Lietuvos kultūros tyrimų institutas
4. Lietuvos socialinių tyrimų centras
5. Lietuvos teisės institutas
6. Nacionalinė sveikatos taryba
7. Nacionalinis Kauno dramos teatras
8. Tarptautinės komisijos nacių ir sovietinio okupacinių režimų nusikaltimams Lietuvoje įvertinti sekretoriatas
9. Viešojo įstaiga „Spaudos, radijo ir televizijos rėmimo fondas“

**Išlaidų ekspertams 2020 m. neturėjusių 50 asignavimų valdytojų:**

1. Alytaus apylinkės teismas
2. Etninės kultūros globos taryba
3. Gamtos tyrimų centras
4. Kauno apylinkės teismas
5. Klaipėdos apygardos teismas
6. Klaipėdos apylinkės teismas
7. Koncertinė įstaiga Lietuvos nacionalinė filharmonija
8. Lietuvių kalbos institutas
9. Lietuvos agrarinės ekonomikos institutas
10. Lietuvos apeliacinis teismas
11. Lietuvos Aukščiausiasis Teismas
12. Lietuvos energetikos institutas
13. Lietuvos gyventojų genocido ir rezistencijos tyrimo centras
14. Lietuvos istorijos institutas
15. Lietuvos kultūros tyrimų institutas

16. Lietuvos mokslų akademija
17. Lietuvos nacionalinis dailės muziejus
18. Lietuvos nacionalinis muziejus
19. Lietuvos radijo ir televizijos komisija
20. Lietuvos Respublikos Konstitucinis Teismas
21. Lietuvos Respublikos vadovybės apsaugos tarnyba
22. Lietuvos Respublikos Valstybinė kultūros paveldo komisija
23. Lietuvos Respublikos Vyriausioji rinkimų komisija
24. Lietuvos socialinių tyrimų centras
25. Lietuvos teisės institutas
26. Lietuvos vyriausiojo archyvaro tarnyba
27. Marijampolės apylinkės teismas
28. Mokestinių ginčų komisija prie Lietuvos Respublikos Vyriausybės
29. Nacionalinė sveikatos taryba
30. Nacionalinis Kauno dramos teatras
31. Nacionalinis M. K. Čiurlionio dailės muziejus
32. Nacionalinis vėžio institutas
33. Narkotikų, tabako ir alkoholio kontrolės departamentas
34. Panevėžio apygardos teismas
35. Panevėžio apylinkės teismas
36. Plungės apylinkės teismas
37. Regionų apygardos administracinis teismas
38. Šiaulių apygardos teismas
39. Tarptautinės komisijos nacių ir sovietinio okupacinių režimų nusikaltimams Lietuvoje įvertinti sekretoriatas
40. Tauragės apylinkės teismas
41. Telšių apylinkės teismas
42. Utenos apylinkės teismas
43. Vaiko teisių apsaugos kontrolieriaus įstaiga
44. Valstybinė atominės energetikos saugos inspekcija
45. Valstybinė duomenų apsaugos inspekcija
46. Valstybinė maisto ir veterinarijos tarnyba
47. Valstybinis mokslinių tyrimų instituto Inovatyvios medicinos centras
48. Vilniaus apygardos administracinis teismas
49. Vilniaus miesto apylinkės teismas
50. Vyriausioji tarnybinės etikos komisija

**Išlaidų komandiruotėms 2020 m. neturėję 9 asignavimų valdytojai:**

1. Lietuvių kalbos institutas
2. Lietuvos agrarinės ekonomikos institutas
3. Lietuvos kultūros tyrimų institutas
4. Lietuvos radijo ir televizijos komisija
5. Lietuvos Respublikos Valstybinė kultūros paveldo komisija
6. Mokestinių ginčų komisija prie Lietuvos Respublikos Vyriausybės
7. Nacionalinė sveikatos taryba
8. Viešojo įstaiga „Spaudos, radijo ir televizijos rėmimo fondas“
9. Vyriausioji tarnybinės etikos komisija