

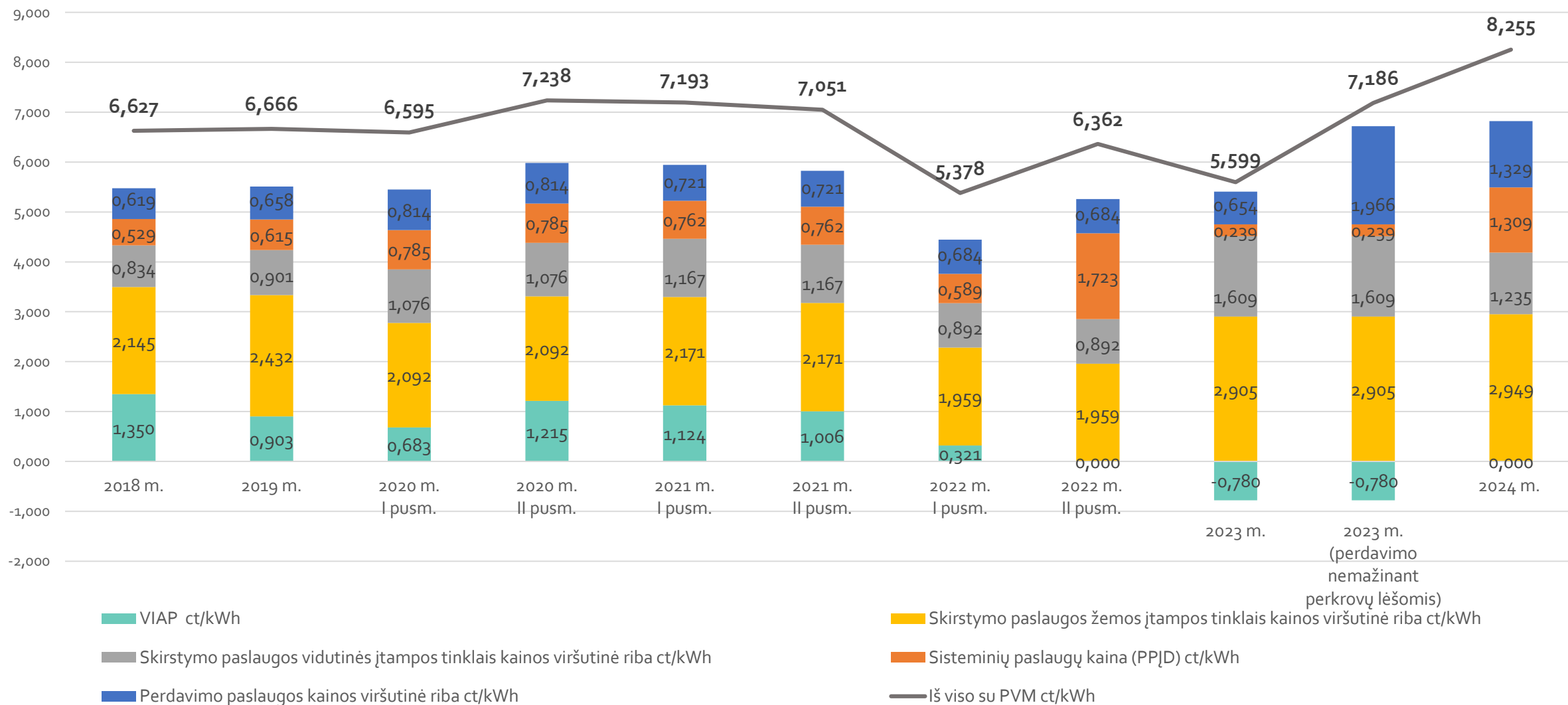


Valstybinė energetikos reguliavimo taryba

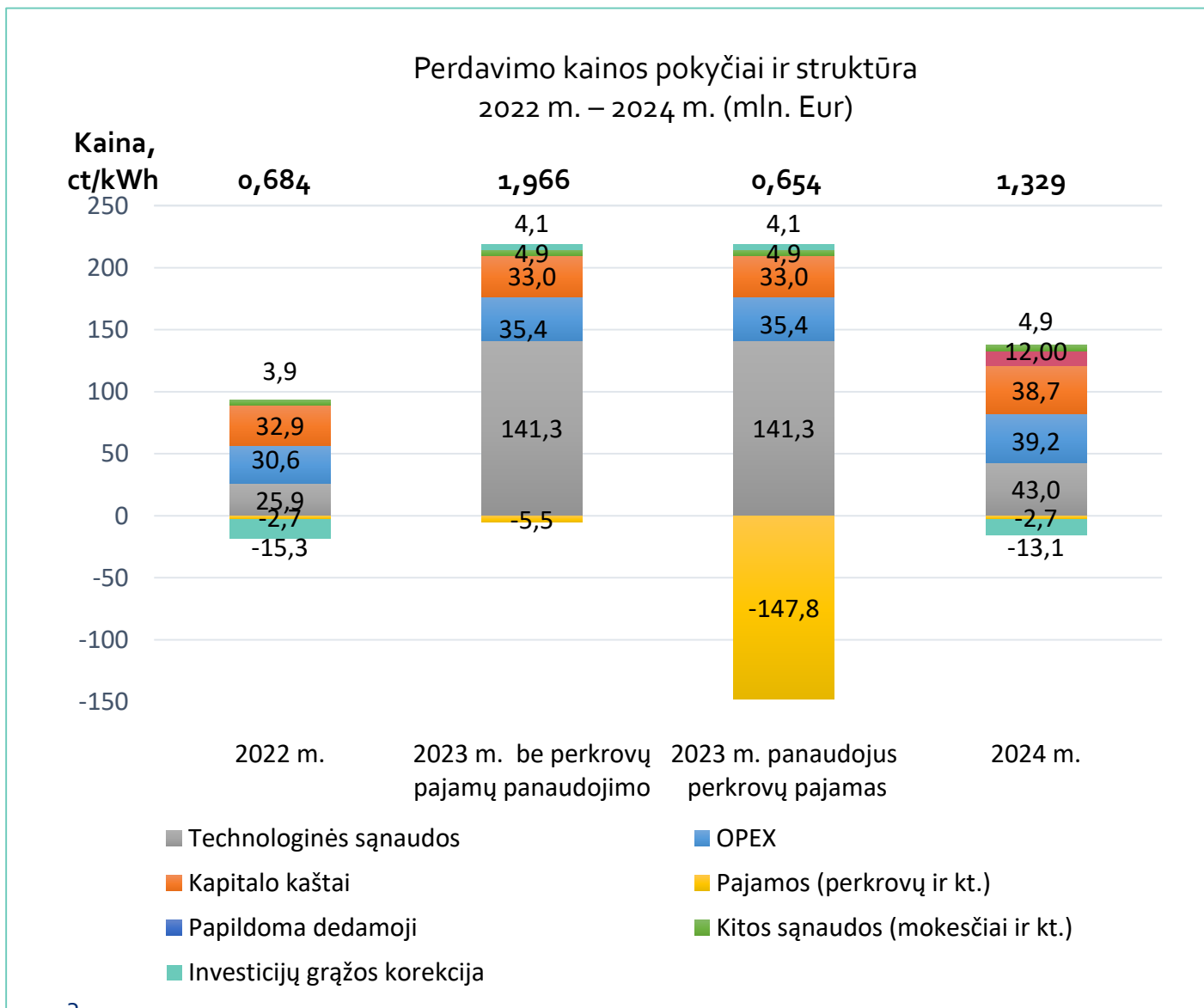
Reguliuojamų kainų pokyčiai

2023-12-20

Reguliuojamų elektros kainos dedamųjų pokyčių tendencijos



Perdavimo paslaugos kainų pokyčių priežastys



2024 m. perdavimo paslaugos kainos didėjimą sąlygojusios priežastys:

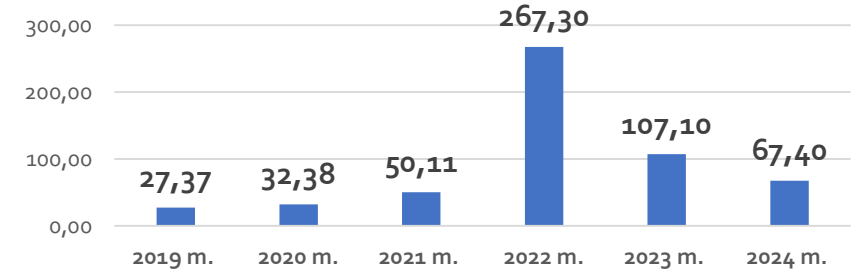
- Perkrovų valdymo pajamų nepanaudojimas amortizuoti perdavimo tarifo augimui (2023 m. perdavimo tarifui amortizuoti buvo panaudota 142,6 mln. Eur).
- Didesnės OPEX sąnaudos (Sinchronizacijos projektams įgyvendinti) ir investicijų grąžos sąnaudos dėl įgyvendintų investicijų.
- 2024–2026 m. laikotarpiui numatyta po 12 mln. Eur papildomos dedamosios tinklo atstatymo investicijoms ir kapitaliniam remontui.
- 15 proc. mažėjantis planuojamas perduoti tinklais elektros kiekis.

2024 m. perdavimo paslaugos kainos mažėjimą sąlygojusios priežastys:

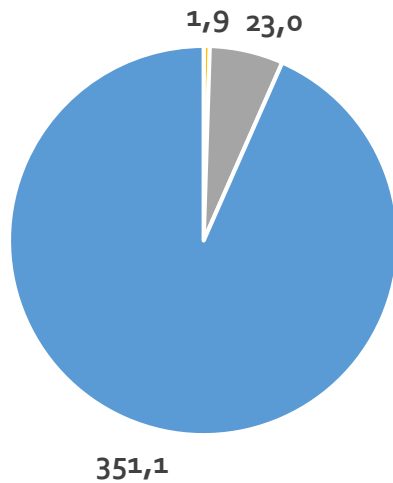
- Prognozuojamos 70 proc. mažesnės technologinės sąnaudos, lyginant su 2023 metais.
- Dalies investicijų grąžos viršijimo (13 mln. EUR) dėl mažesnių nei planuota 2023 m. technologinių sąnaudų grąžinimas.

Perkrovų pajamų panaudojimas

Surinkta perkrovų pajamų, mln. Eur

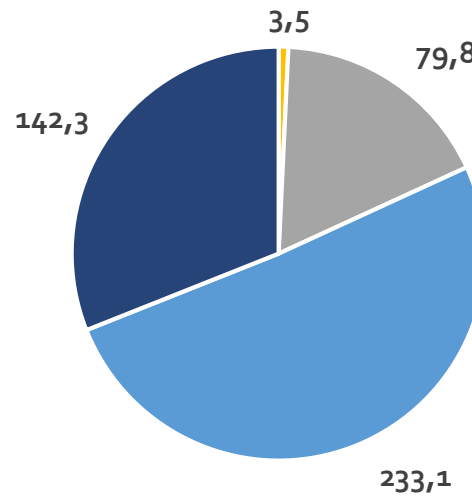


2022 m. 376 mln. Eur



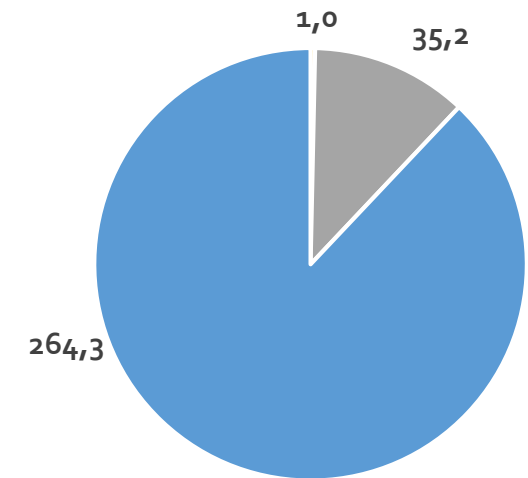
- Papildomos balansavimo sąnaudos esant pralaidumų ribojimams
- Investicijos į tinklą
- Prognozuojama likusi pajamų dalis, pervesta į atskirą vidaus sąskaitos eilutę sinchronizacijos projektams

2023 m. viso 458,6 mln. Eur



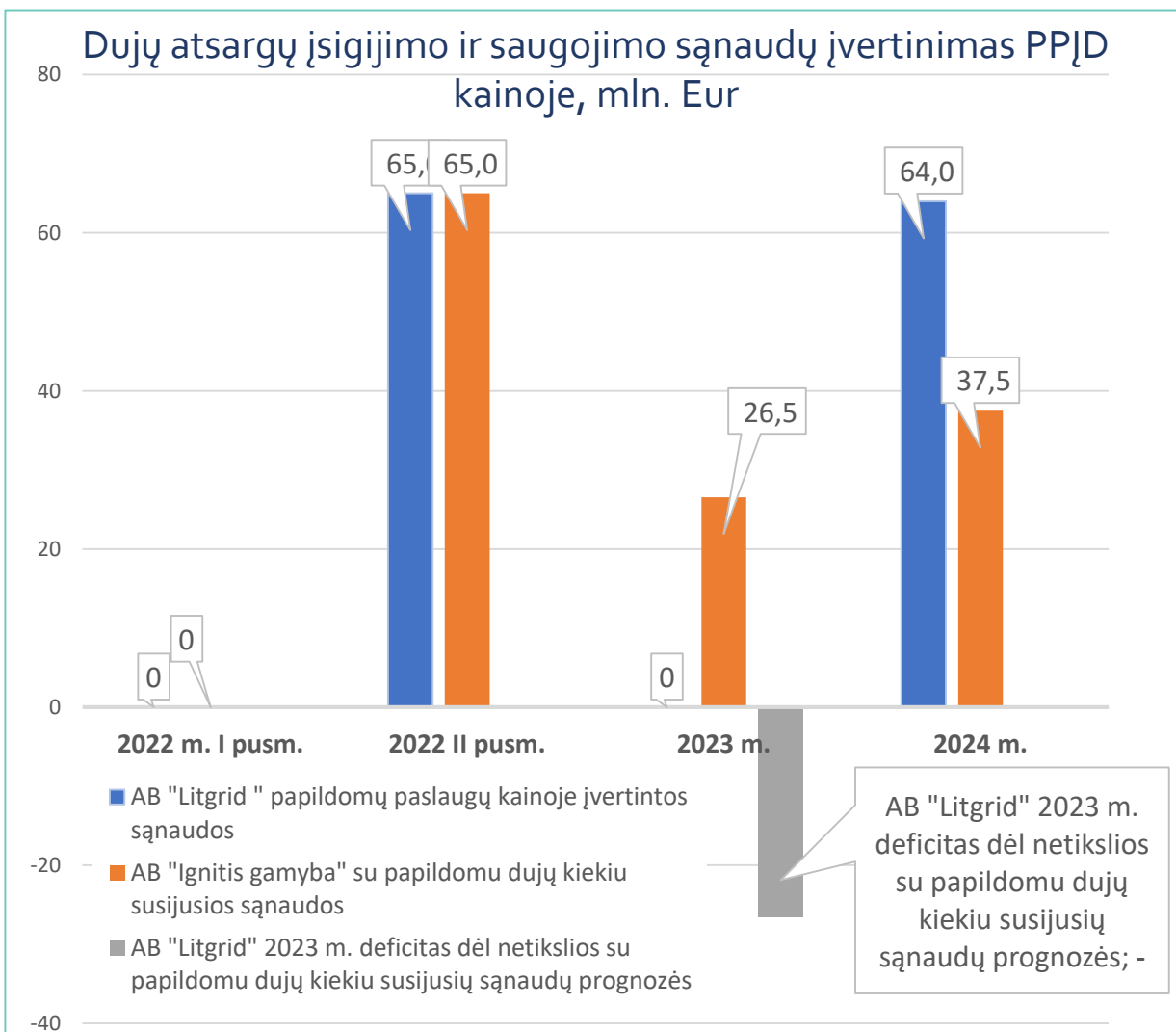
- Papildomos balansavimo sąnaudos esant pralaidumų ribojimams
- Investicijos į tinklą
- Prognozuojama likusi pajamų dalis, pervesta į atskirą vidaus sąskaitos eilutę sinchronizacijos projektams
- Perdavimo tarifui sumažinti

2024 m. prognozuojama 300,5 mln. Eur



- Papildomos balansavimo sąnaudos esant pralaidumų ribojimams
- Investicijos į tinklą
- Prognozuojama likusi pajamų dalis, pervesta į atskirą vidaus sąskaitos eilutę sinchronizacijos projektams

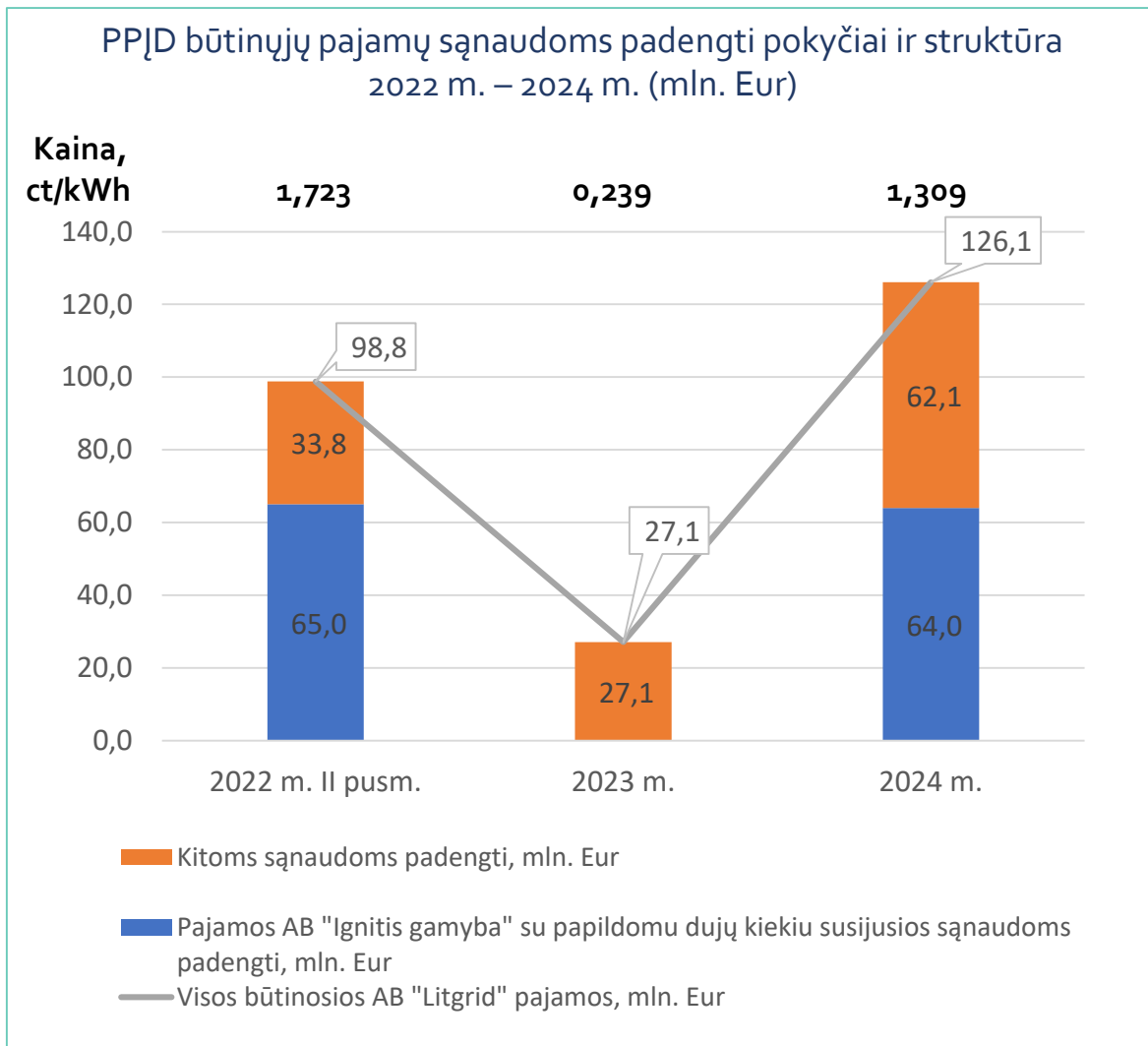
Papildomų paslaugų įsigijimo dedamosios* pokyčių priežastys



- Dėl ekstremalios situacijos LRV 2022 m. nutarimu numatytas dujų atsargų poreikis.
- AB „Litgrid“ prognozuodamas 2023 m. papildomų paslaugų biudžetą vadovavosi nuostata, kad papildomas dujų kiekis bus parduotas iki 2022 m. pabaigos.
- Buvo priimtas LRV sprendimas, kad AB „Ignitis gamyba“ 2022 metais įsigytą papildomą dujų kiekį saugos iki 2025 m. (iki sinchronizacijos su KET įgyvendinimo).
- Dėl netikslios su AB „Ignitis gamyba“ papildomu dujų kiekiu susijusių sąnaudų prognozės 2023 m. AB „Litgrid“ patirs 26,5 mln. Eur pajamų deficitą.
- **2024-iems metams įvertinamas 2023 m. deficitas ir 2024 m. prognozuojamas dujų realizavimo rezultatas.**

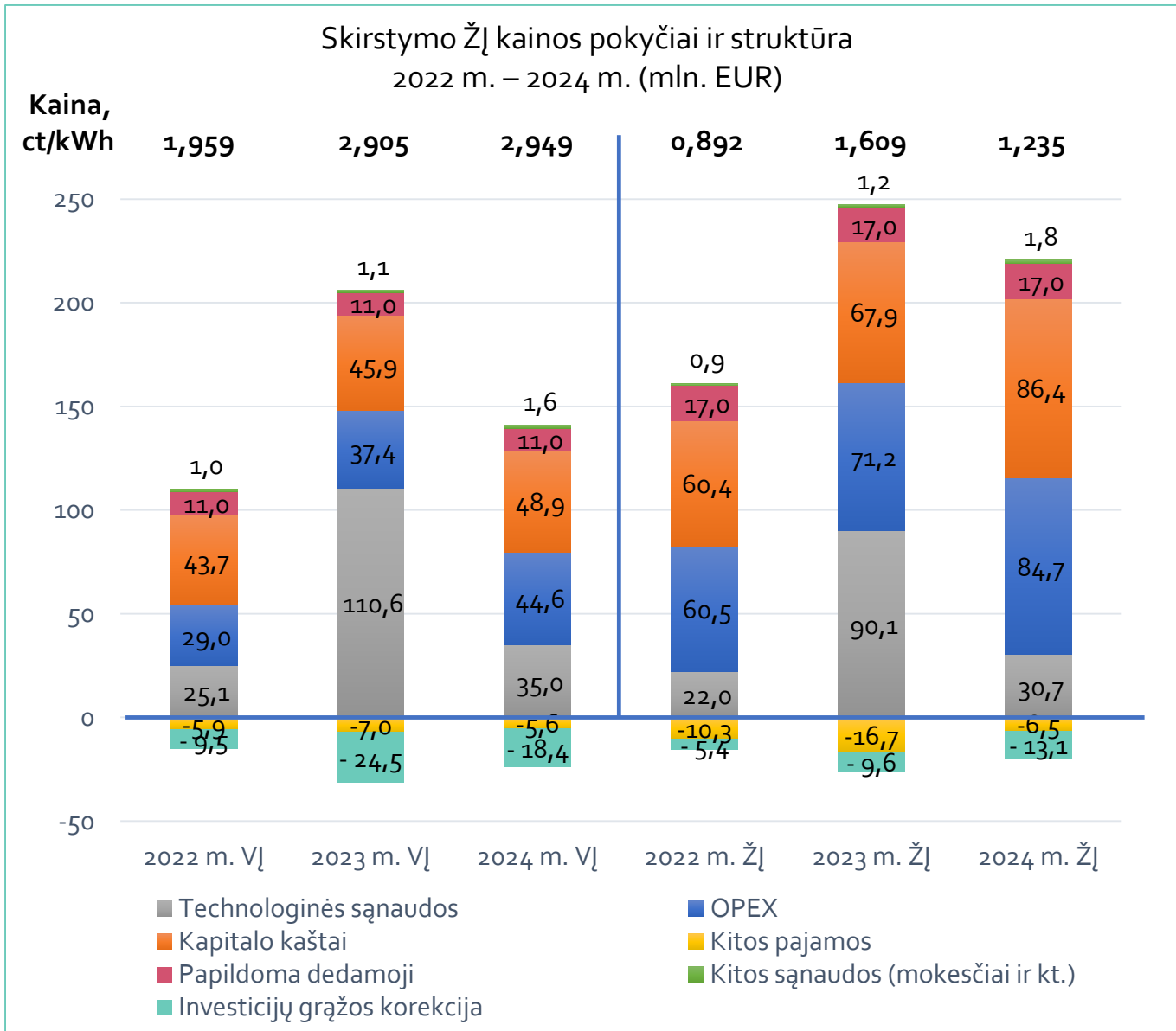
* *Buvusi sisteminių paslaugų kaina*

Papildomų paslaugų įsigijimo dedamosios* pokyčių priežastys



- Didžiausią 2024 m. AB „Litgrid“ tarifo dalį (54 %) sudaro AB „Ignitis gamyba“ numatomos 2024 m. sąnaudos dėl izoliuoto darbo paslaugai rezervuoto papildomo dujų kiekio ir papildoma tarifo dedamoji AB „Litgrid“ 2023 m. pajamų deficitui dalinai padengti.
- Likusios AB „Litgrid“ 2023 m. pajamų deficito dalies balansas, pagal galiojančius TA, bus suvestas nustatant papildomų paslaugų įsigijimo dedamąją 2025 m.
- Pajamų deficito už praėjusius laikotarpius galutinis balansas yra suvedamas pagal audituotas reguliuojamos veiklos metines ataskaitas. T. y. pajamų deficitas yra laikinas reiškinys.

Skirstymo paslaugos kainų pokyčių priežastys



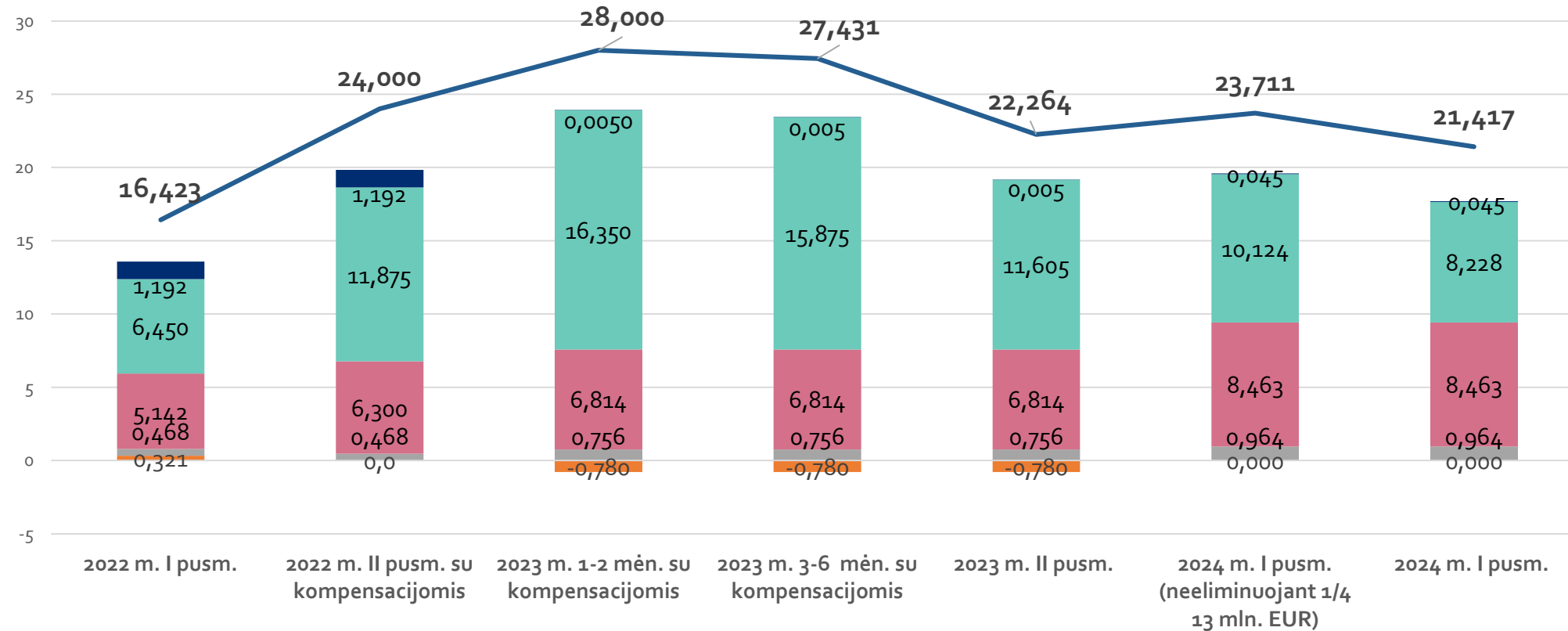
2024 m. skirstymo paslaugos kainos didėjimą sąlygojusios priežastys:

- Didesnės OPEX sąnaudos (numatytos papildomos sąnaudos ir etatai tinklų remontui) ir investicijų grąžos sąnaudos dėl įgyvendintų investicijų.
- 12 proc. mažėjantis planuojamas paskirstyti elektros kiekis.

2024 m. skirstymo paslaugos kainos mažėjimą sąlygojusios priežastys:

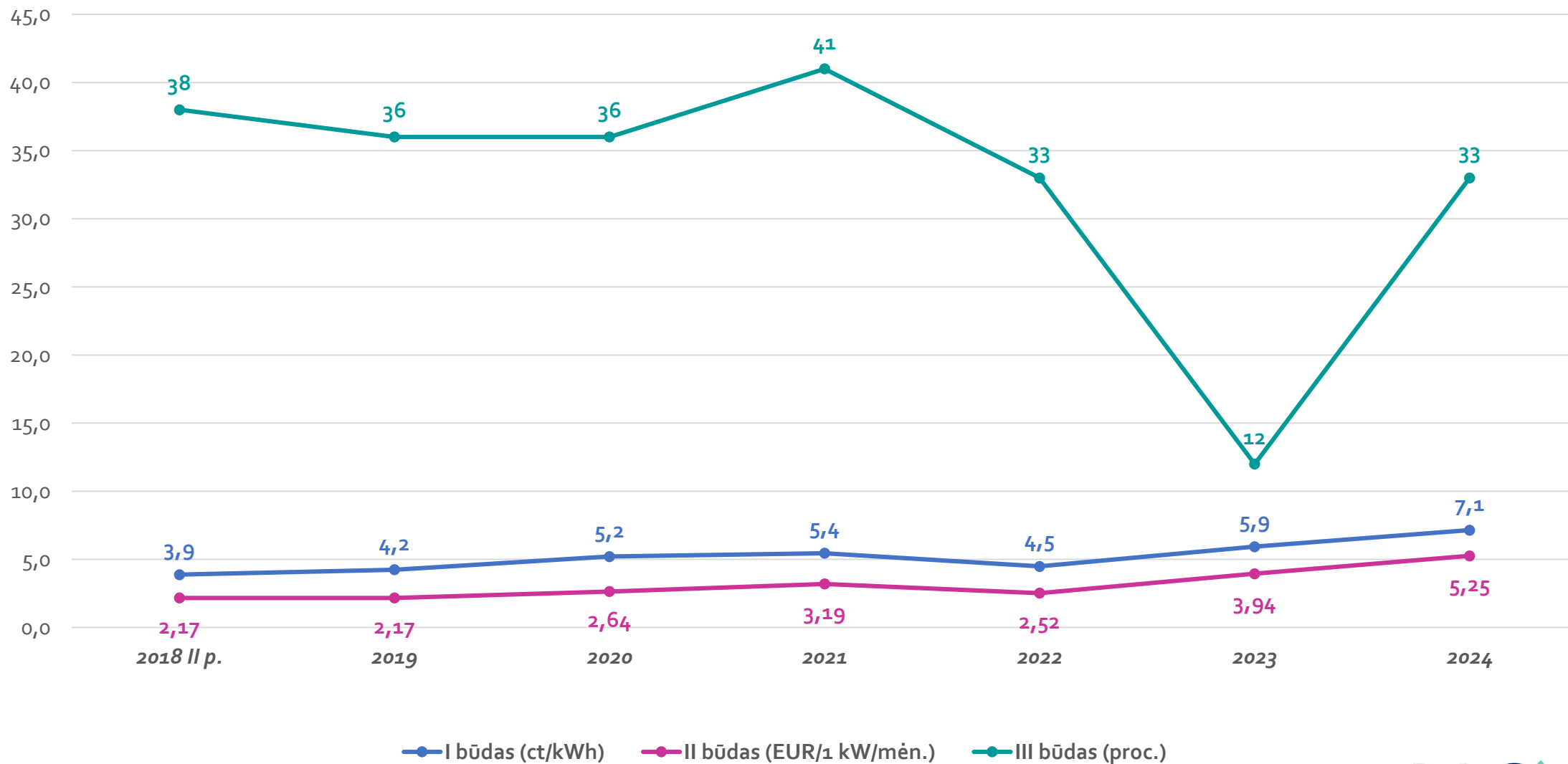
- Prognozuojamos 67 proc. mažesnės technologinės sąnaudos, lyginant su 2023 metais.
- Dalies investicijų grąžos viršijimo (31 mln. EUR) dėl mažesnių nei planuota 2023 m. technologinių sąnaudų grąžinimas.

Visuomeninės elektros energijos kainos tendencijos

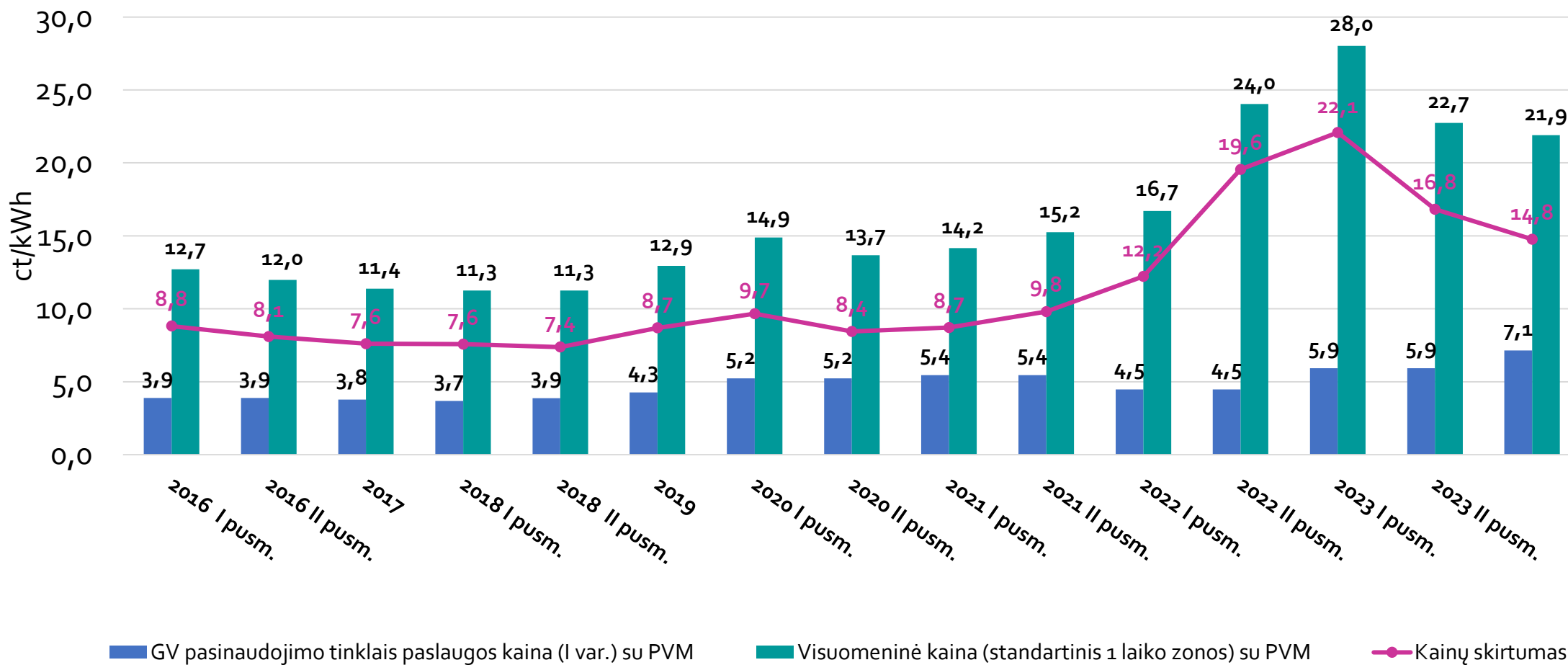


- VIAP kaina ct/kWh
- Persiuntimo tarifas ct/kWh
- Papildoma dedamoji ct/kWh
- Visuomeninio tiekimo paslaugos kainos viršutinė riba ct/kWh
- Įsigijimo kaina ct/kWh
- Galutinis tarifas, ŽŲ tinkle, su PVM ct/kWh

GV pasinaudojimo tīklais paslaugos kainos I-III būdais (su PVM I-II būdais)



GV paslaugos kainos ŽŪ tinkle palyginimas su visuomenine kaina (standartinio vienos laiko zonos plano) ct/kWh (su PVM)



■ GV pasinaudojimo tinklais paslaugos kaina (I var.) su PVM

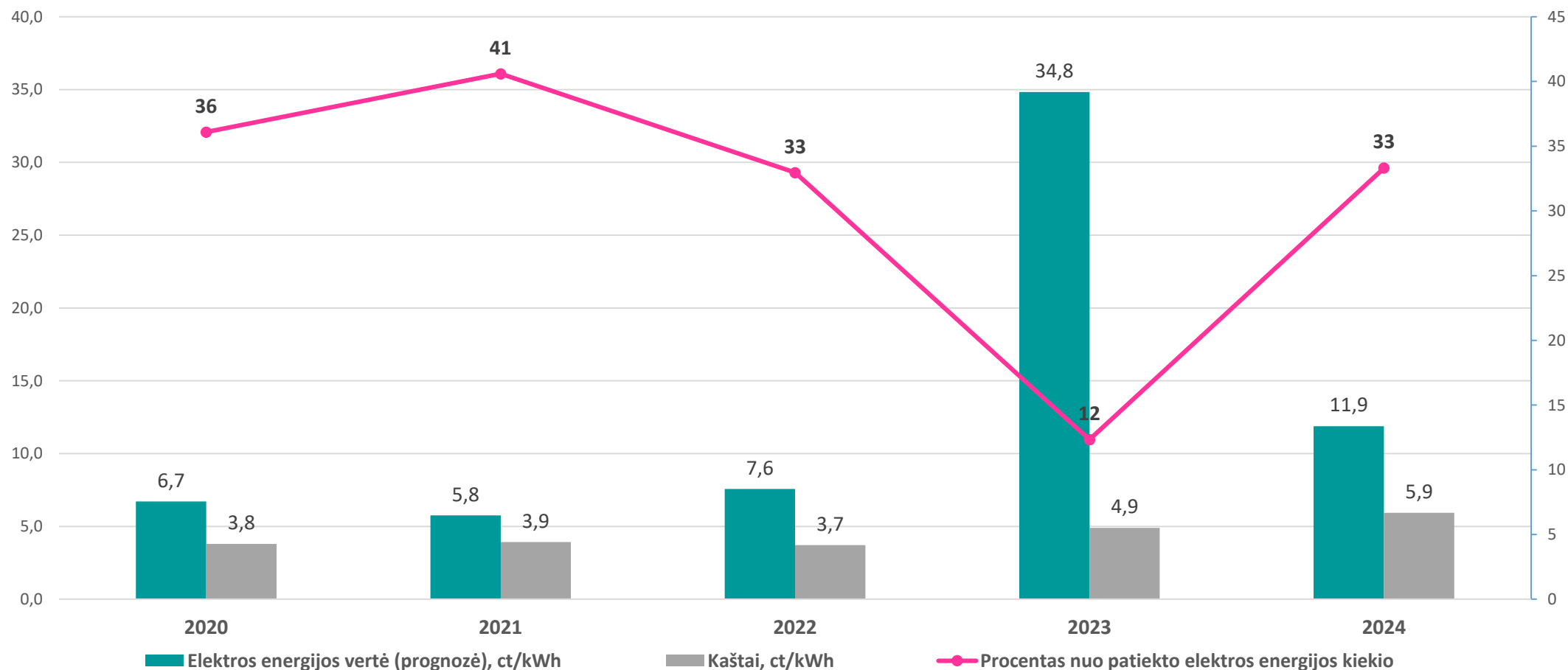
■ Visuomeninė kaina (standartinis 1 laiko zonos) su PVM

—●— Kainų skirtumas

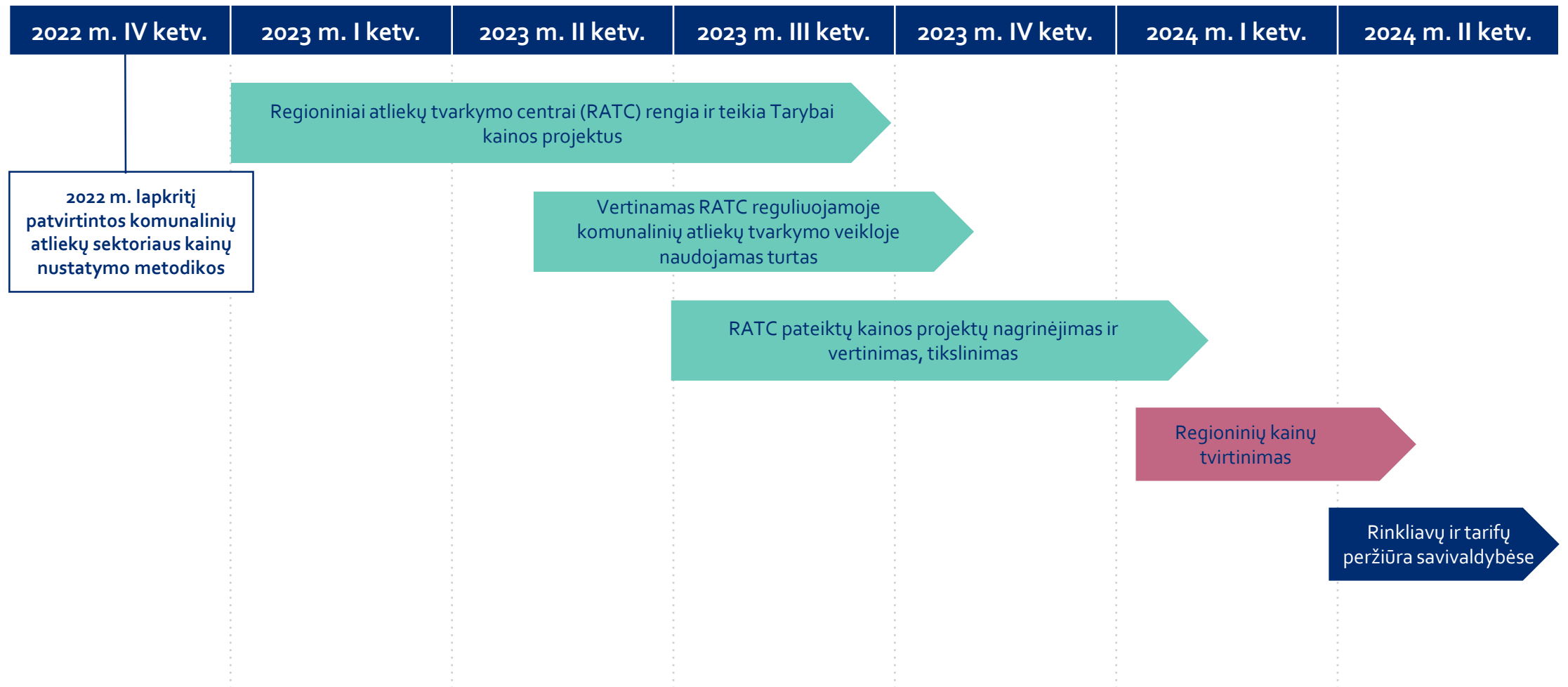
* 2022 II pusr. ir 2023 I pusr. Visuomeninė kaina nurodyta įvertinus kompensaciją



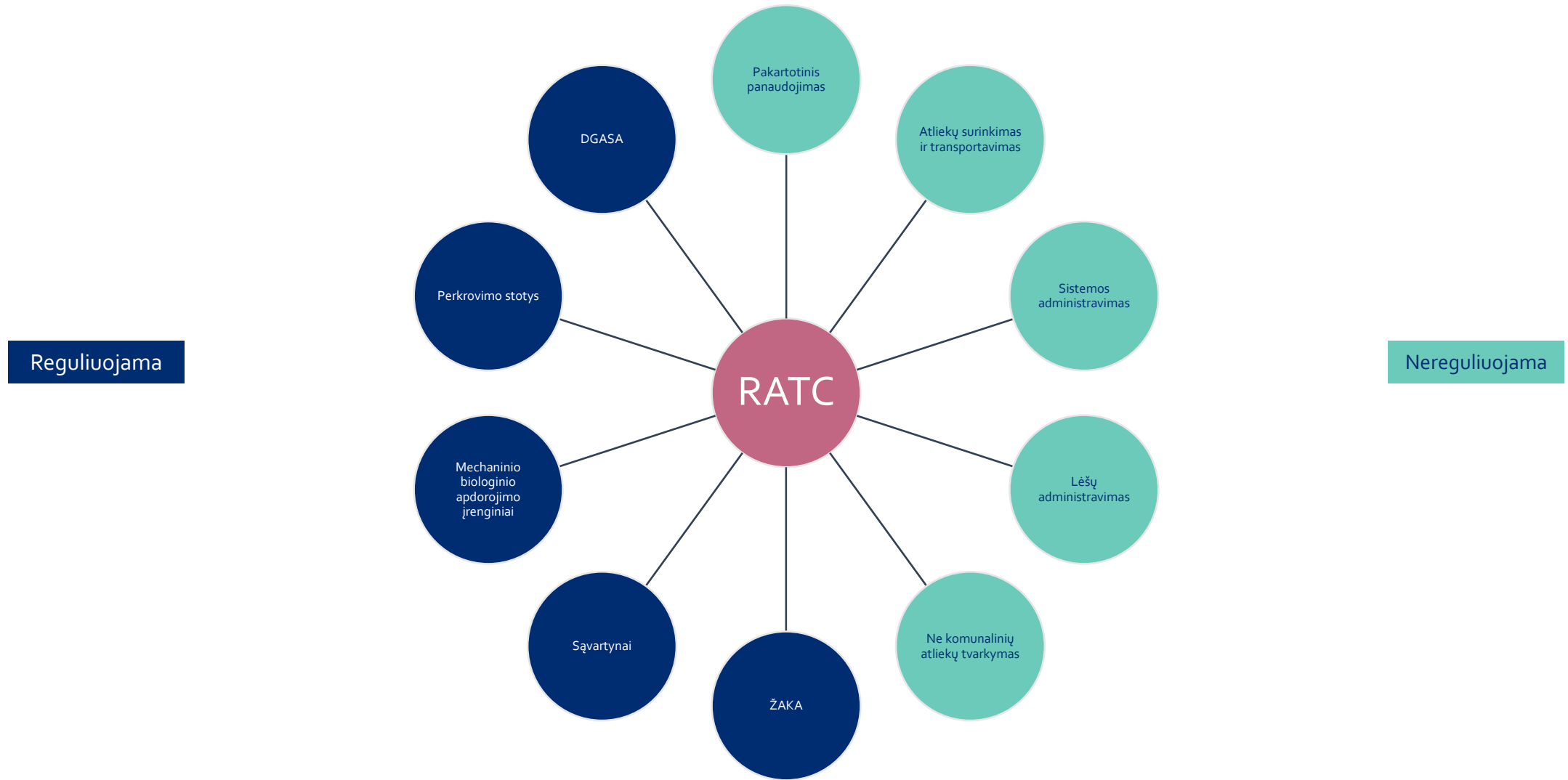
Gaminančių vartotojų pasinaudojimo tinklais III atsiskaitymo būdo duomenys 2020-2024 m.



Regioninių kainų nustatymo grafikas



Reguliavimo apimtis



Faktinės ir prognozuojamos RATC sąnaudos

