

**LIETUVOS RESPUBLIKOS SEIMO
AUDITO KOMITETAS**

**APIBENDRINTI 2021 METŲ DUOMENYS
APIE ASIGNAVIMŲ VALDYTOJŲ LĖŠŲ PANAUDOJIMĄ
REPREZENTACIJAI, TRANSPORTUI, KVALIFIKACIJAI TOBULINTI, EKSPERTAMS,
KOMANDIRUOTĖMS IR DARBO UŽMOKESČIUI**

2022

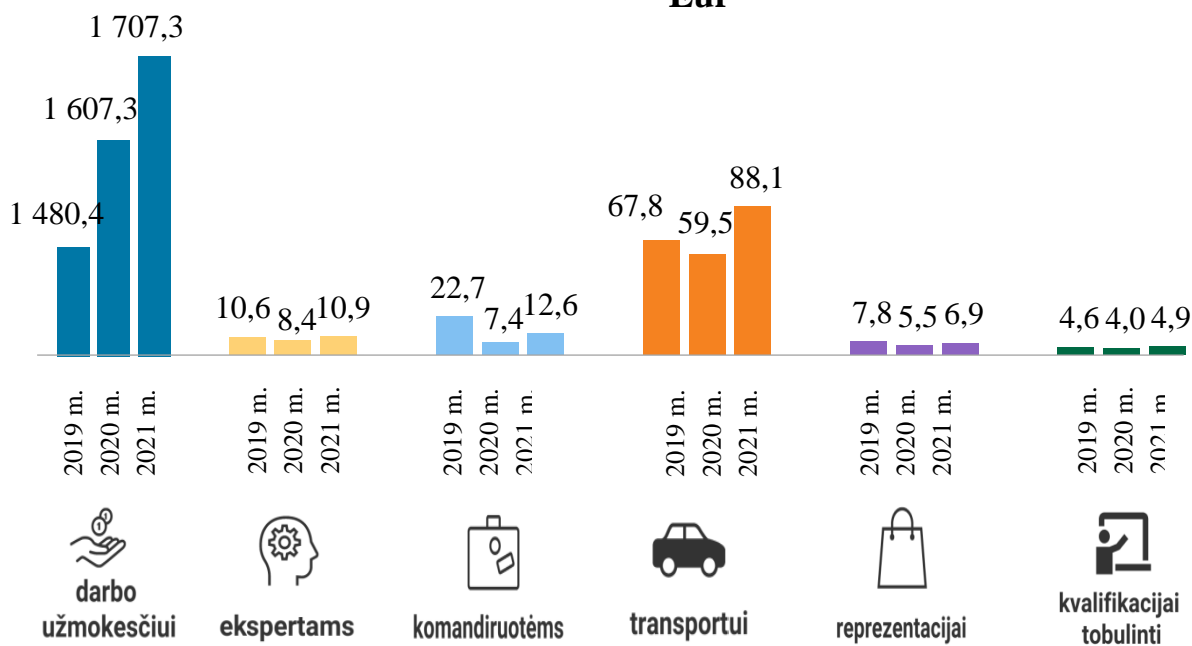
Vilnius

Turinys

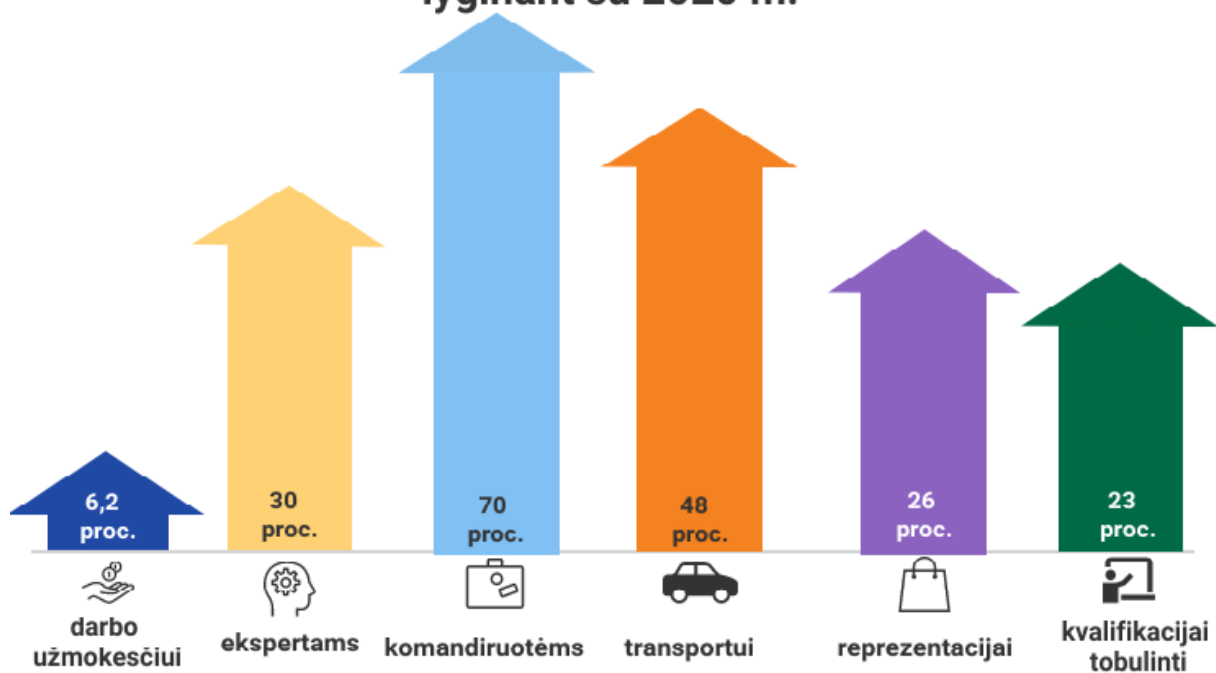
PAGRINDINIAI FAKTAI	3
SANTRAUKA	5
ĮVADAS	6
1. LĖŠŲ PANAUDOJIMAS REPREZENTACIJAI, TRANSPORTUI, KVALIFIKACIJAI TOBULINTI, EKSPERTAMS, KOMANDIRUOTĖMS	7
1.1. Reprezentacijai.....	7
1.2. Transportui	9
1.3. Kvalifikacijai tobulinti	11
1.4. Ekspertams	13
1.5. Komandiruotėms.....	15
2. LĖŠŲ PANAUDOJIMAS DARBO UŽMOKESČIUI	17
2.1. Iš jų vadovų darbo užmokesčiui	18
2.2. Priedams.....	19
2.2.1. Iš jų vadovų priedams	21
2.3. Priemokoms	23
2.3.1. Iš jų vadovų priemokoms.....	24
2.4. Premijoms	26
2.4.1. Iš jų vadovų premijoms.....	27
1 priedas	30
2 priedas	31

PAGRINDINIAI FAKTAI

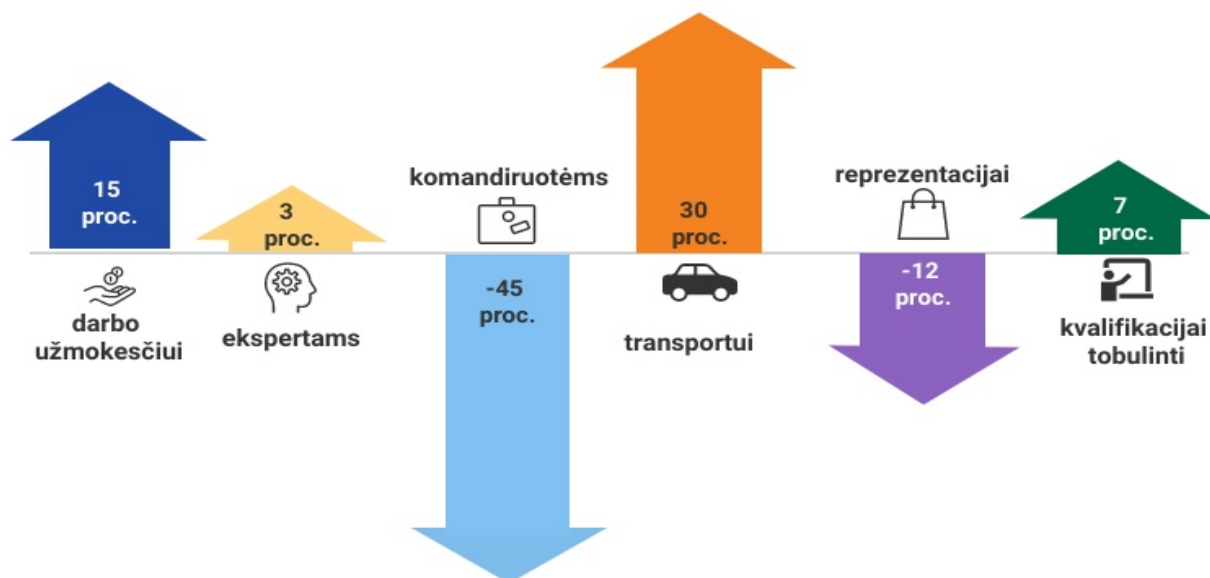
2019-2021 m. asignavimų valdytojų išlaidos, mln. Eur



2021 m. asignavimų valdytojų išlaidų pokyčiai lyginant su 2020 m.



2021 m. asignavimų valdytojų išlaidų pokyčiai lyginant su 2019 m.



2021 m. asignavimų valdytojai daugiausia lėšų panaudojo paskutinį ketvirtį



SANTRAUKA

Išlaidų grupės - reprezentacijai, transportui, kvalifikacijai tobulinti, ekspertams ir komandiruotėms - 2021 m. padidėjo lyginant su 2020 m., o išlaidos transportui, kvalifikacijai tobulinti ir ekspertams buvo didžiausios analizuojamu 2017-2021 m. laikotarpiu. (žr. 1 lentelę)

1 lentelė. 2017–2021 m. išlaidų palyginimas, mln. eurų

Išlaidų grupė	2021 m.	2020 m.	pokytis		2019 m.	pokytis		2018 m.	pokytis		2017 m.	pokytis	
			+/-	proc.		+/-	proc.		+/-	proc.		+/-	proc.
Reprezentacijai	6,9	5,5	1,4	25,5	7,8	-2,3	-29,5	8,3	-0,5	-6	7,1	1,2	16,7
Transportui	88,1	59,5	28,6	48,1	67,8	-8,3	-12,2	72	-4,2	-5,8	52,3	19,7	37,7
Kvalifikacijai tobulinti	4,9	4	0,9	22,5	4,6	-0,6	-13	4,8	-0,2	-4,2	4,4	0,4	9,1
Ekspertams	10,9	8,4	2,5	29,8	10,6	-2,2	-20,8	7,7	2,9	37,7	6,2	1,5	24,2
Komandiruotėms	12,6	7,4	5,2	70,3	22,7	-15,3	-67,4	21,1	1,6	7,6	19,5	1,6	8,2

☑ 2021 m. faktiškai buvo panaudota nuo 45 proc. iki 71 proc. suplanuotų lėšų (žr. 2 lentelę, 1 skyrius).

2 lentelė. 2021 m. išlaidų planas ir faktiškai panaudota suplanuotų lėšų, mln. eurų

Išlaidų grupė	Suplanuota	Faktiškai panaudota	Panaudota dalis, proc.
Reprezentacijai	8,5	6,9	81
Transportui	87,4	88,1	101
Kvalifikacijai tobulinti	5,6	4,9	88
Ekspertams	14,7	10,9	74
Komandiruotėms	16,5	12,6	76

Asignavimų valdytojai daugiausiai lėšų panaudojo paskutinįjį, t. y. IV ketvirtį:

- ☑ 50 proc. visų ekspertams skirtų asignavimų;
- ☑ 56 proc. visų kvalifikacijai tobulinti skirtų asignavimų;
- ☑ 54 proc. visų transportui skirtų asignavimų;
- ☑ 51 proc. visų reprezentacijai skirtų asignavimų.
- ☑ 42 proc. visų komandiruotėms skirtų asignavimų. (žr. 1.1–1.5 skyrius)

☑ 2021 m. ir 2020 m. duomenimis, lėšų panaudojimas darbo užmokesčiui 2021 m. padidėjo 6,2 proc., išlaidos vadovų darbo užmokesčiui padidėjo 4,7 proc. (žr. 3 lentelę, 2 ir 2.1 skyrius).

☑ 2021 m. didėjo išlaidos bendro darbo užmokesčio ir vadovų darbo užmokesčio struktūrinėms dalims, išlaidos premijoms didėjo reikšmingai (žr. 3 lentelę, 2 ir 2.1-2.4.1 skyrius).

3 lentelė. 2017–2021 m. išlaidų darbo užmokesčiui palyginimas, mln. eurų

Išlaidų grupė	2021 m.	2020 m.	pokytis		2019 m.	pokytis		2018 m.	pokytis		2017 m.	pokytis	
			+/-	proc.		+/-	proc.		+/-	proc.		+/-	proc.
Darbo užmokesčiui	1707,3	1607,3	100	6,2	1480,4	126,9	8,6	1 066,6	413,7	38,8	994,9	71,7	7,2
iš jų vadovų darbo užmokesčiui	37,9	36,2	1,7	4,7	33,2	3	9	26,4	6,8	25,8	28,3	-1,9	-6,7
Priedams	184,7	172,2	12,5	7,3	153,9	18,3	11,9	132,7	21,2	16	115,9	16,8	14,5
iš jų vadovų priedams	5,1	4,8	0,3	6,3	4,2	0,6	14,3	3,8	0,4	10,5	3,9	-0,1	-2,6
Priemokoms	50,3	48,9	1,4	2,9	32,2	16,7	51,9	32,5	-0,3	-0,9	30,3	2,2	7,3
iš jų vadovų priemokoms	1,4	1,4	0	0	0,9	0,5	55,6	1,23	-0,33	-26,8	1,02	0,2	20,6
Premijoms	25,3	15,8	9,5	60,1	14,5	1,3	9	7,0	7,5	107,1	6,5	0,5	7,7
iš jų vadovų premijoms	0,8	0,7	0,1	14,3	0,5	0,2	40	0,217	0,28	130,4	0,216	0,01	0,5

IVADAS

Lietuvos Respublikos Seimo Audito komitetas, vadovaudamasis Lietuvos Respublikos Seimo statuto 59¹ straipsnio 1 dalies 7 punktu, iš valstybės biudžeto asignavimų valdytojų renka informaciją apie jų išlaidas transportui, kvalifikacijai tobulinti, reprezentacijai, komandiruotėms, ekspertams¹. Asignavimų valdytojai taip pat teikia išsamią informaciją apie lėšas, skirtas darbo užmokesčiui, išskirdami vadovų darbo užmokesčiui skirtų lėšų panaudojimą². Seimo Audito komiteto informacinėje sistemoje (AKIS) institucijos teikia informaciją, kuri yra apibendrinama ir pateikiama suvestinėse. Išlaidų pokyčiai, palyginus skirtingus metus, pateikiami lentelėse šviesoforo principu (žalia spalva žymi išlaidų sumažėjimą, raudona spalva – padidėjimą, geltona – pokyčio nebuvimą). Išlaidų sumos eurais ir išlaidos procentais pateikiamos suapvalinus iki sveikųjų skaičių arba sveikąjį skaičių ir vienos dešimtosios dalies. Atkreiptinas dėmesys į tai, kad teikiant duomenis neįtraukiamos lėšos, skirtos kvalifikacijai tobulinti, ir lėšos, kurias asignavimų valdytojai gauna vykdydami Europos Sąjungos struktūrinės paramos lėšomis finansuojamus projektus, skirtos ekspertų konsultacijoms.

Atliekant šią analizę, svarbia detale laikytinas faktas, kad galiojantys teisės aktai neužtikrina vieningo viešojo sektoriaus darbuotojų darbo užmokesčio reglamentavimo, todėl konkrečias Valstybės tarnybos, Diplomatinių tarnybos, Valstybės politikų ir valstybės pareigūnų darbo apmokėjimo, Žvalgybos, Krašto apsaugos sistemos organizavimo ir karo tarnybos, Valstybės ir savivaldybių įstaigų darbuotojų darbo apmokėjimo, Mokslo ir studijų įstatymų bei Darbo kodekso reglamentuotas darbo užmokesčio sudedamąsias dalis priskiriant atitinkamoms priedų ir priemonių rūšims galima paklaida.

Seimo Audito komitetas, įvertinęs tam tikrų valstybės biudžeto asignavimų valdytojams skiriamų asignavimų darbo užmokesčiui specifiką, nutarė neberinkti informacijos apie išlaidas iš universitetų, akademijų ir kunigų seminarijų³, todėl šių asignavimų valdytojų ir Valstybės saugumo departamento (riboto naudojimo informacija) duomenys suvestinėse lentelėse ir diagramose nepateikiami.

2022 m. vasario 14 d. AKIS užfiksuoti devyniasdešimt septynių asignavimų valdytojų (sąrašas pridedamas) duomenys, kurie apibendrinti darant prielaidą, kad visa pateikta informacija apie lėšų transportui, kvalifikacijai tobulinti, reprezentacijai, komandiruotėms, ekspertams ir darbo užmokesčiui, išskiriant vadovų darbo užmokestį, panaudojimą yra teisinga ir galutinė.

2021 m. asignavimų valdytojų pateiktus duomenis būtina vertinti COVID-19 pandemijos Lietuvoje aspektu. 2020 m. lapkričio 7 d. šalyje paskelbtas II-asis karantinas baigėsi 2021 m. birželio 30 d. (I ir II metų ketvirčiai) turėjo didelę įtaką ekonomikai ir finansų valdymui. Kadangi daugelis duomenų yra lyginami su 2020 m. asignavimų valdytojų duomenimis, svarbus aspektas ir 2020 m. dėl COVID-19 pandemijos paskelbti karantinai šalyje: I-asis 2020 m. kovo 16 d. – 2020 m. birželio 16 d. (I ir II metų ketvirčiai) bei II-asis, prasidėjęs 2020 m. lapkričio 7 d. (IV metų ketvirtis).

¹ Įskaitant išlaidas ekspertams, konsultantams, audito ir teisinėms paslaugoms ir pan.

² Vadovais laikomi įstaigų vadovai ir jų pavaduotojai, ministerijose – ministrai ir viceministrai.

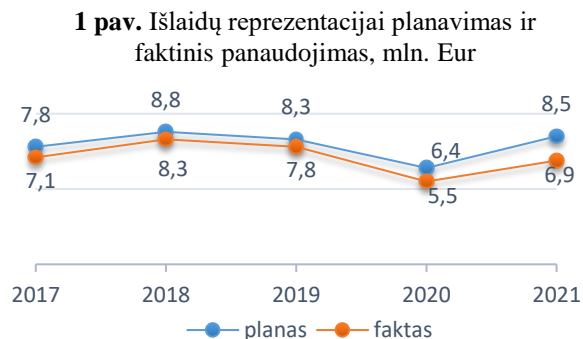
³ Seimo Audito komiteto 2017 m. kovo 1 d. sprendimas Nr. 141-S-5 „Dėl valstybės biudžeto asignavimų naudojimo parlamentinės kontrolės“.

1. LĖŠŲ PANAUDOJIMAS REPREZENTACIJAI, TRANSPORTUI, KVALIFIKACIJAI TOBULINTI, EKSPERTAMS, KOMANDIRUOTĖMS

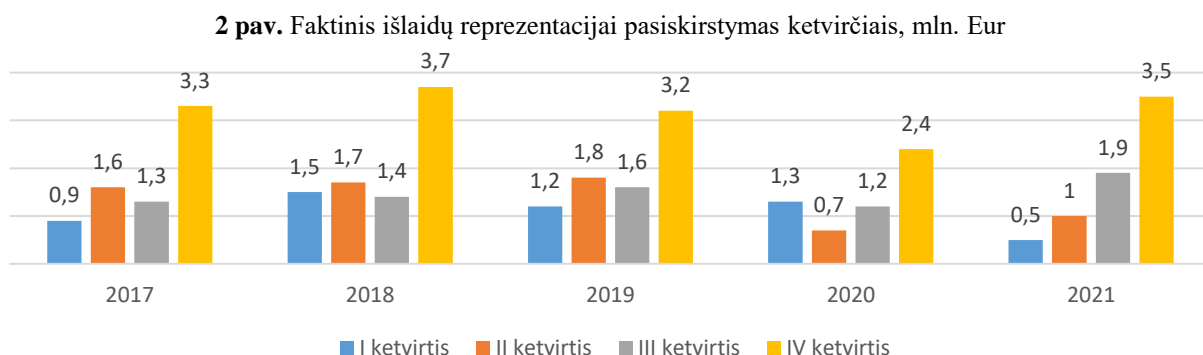
1.1. Reprerentacijai

Iki 2018 m. didėjusios išlaidos reprezentacijai, 2019 m. ir 2020 m. mažėjo (žr. 1 pav.). 2020 m. išlaidos reprezentacijai buvo mažiausios. O 2021 m. jos padidėjo, bet buvo mažesnės nei 2017-2019 m. 2020 m. reprezentacijai faktiškai išleista ~ 86 proc. suplanuotų lėšų, 2021 m. ~ 81 proc.

Faktinės išlaidos reprezentacijai 2021 m. buvo 1,4 mln. eurų didesnės negu 2020 m.



2017–2021 m. išlaidų reprezentacijai duomenų pagal ketvirčius palyginimas rodo tendenciją, kad kiekvienais metais IV ketvirtį faktinės išlaidos reprezentacijai yra didžiausios (žr. 2 ir 3 pav.) – 2021 m. IV ketvirtį jos išaugo iki 51 proc. metinių reprezentacijai skirtų lėšų.

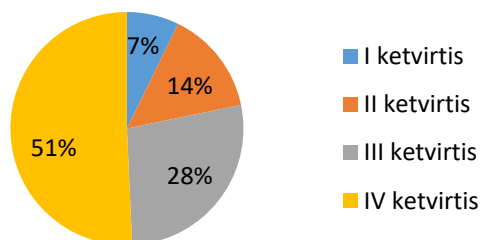


Dešimt institucijų, 2021 m. panaudojusių daugiausiai lėšų reprezentacijai, iš viso išleido ~ 5,9 mln. eurų, arba ~ 1,3 mln. eurų daugiau negu 2020 m. (žr. 4 ir 5 lenteles).

Pagal 2021 m. ir 2020 m. duomenis, aštuonios iš dešimties institucijų, panaudojusių daugiausiai lėšų reprezentacijai, išlieka tos pačios, nesikeičia ir pirmasis įstaigų trejetukas. Visos trejetuko įstaigos 2021 m. lėšų reprezentacijai išleido daugiau negu 2020 m.: pirmoji – Užsienio reikalų ministerija panaudojo 603,7 tūkst. eurų daugiau negu praėjusiais metais; antroji – Krašto apsaugos ministerija panaudojo 461,7 tūkst. eurų daugiau, trečioji liko Seimo kanceliarija, panaudojusi 91,7 tūkst. eurų daugiau negu 2020 m.

Palyginti su praėjusiais metais, išlaidas reprezentacijai 2021 m. padidino: Prezidento kanceliarija – 55,7 tūkst. eurų, Finansų ministerija – 11,9 tūkst. eurų ir Kultūros ministerija – 12,2 tūkst. eurų. Visos trys įstaigos lentelėje pakilo per vieną poziciją.

3 pav. 2021 m. išlaidų reprezentacijai pasiskirstymas pagal ketvirčius, proc.



4 lentelė. Dešimt asignavimų valdytojų, panaudojusių daugiausia lėšų reprezentacijai 2021 m.

Eil. Nr.	Asignavimų valdytojas	Išlaidos, Eur	Iš jų:	
			Be pavaldžių įstaigų, Eur	Tik pavaldžios įstaigos, Eur
1.	Lietuvos Respublikos užsienio reikalų ministerija	2 043 648	2 043 648	-
2.	Lietuvos Respublikos krašto apsaugos ministerija	1 755 112	206 891	1 548 221
3.	Lietuvos Respublikos Seimo kanceliarija	653 185	653 185	-
4.	Lietuvos Respublikos vidaus reikalų ministerija	602 816	39 929	562 886
5.	Lietuvos Respublikos Prezidento kanceliarija	220 285	220 285	-
6.	Lietuvos Respublikos finansų ministerija	161 159	13 120	148 039
7.	Lietuvos Respublikos kultūros ministerija	115 127	42 959	72 168
8.	Lietuvos Respublikos Vyriausybės kanceliarija	114 830	107 803	7 027
9.	Lietuvos Respublikos ryšių reguliavimo tarnyba	104 754	104 754	-
10.	Nacionalinė teismų administracija	103 864	103 864	-
Viso:		5 874 781	3 536 440	2 338 341

Tarp dešimties asignavimų valdytojų, panaudojusių daugiausia lėšų reprezentacijai, 2021 m. pateko Ryšių reguliavimo tarnyba ir Nacionalinė teismų administracija. 2021 m. dešimtuose neliko Žemės ūkio ministerijos, kuri išlaidas reprezentacijai sumažino 24,5 tūkst. eurų, ir Socialinės apsaugos ir darbo ministerijos, išlaidas reprezentacijai sumažinusios 17,6 tūkst. eurų.

Reikšmingai – išlaidas reprezentacijai sumažino Vyriausybės kanceliarija – 76,3 tūkst. eurų (~40 proc.). 2021 m. išlaidų reprezentacijai neturėjo 15 asignavimų valdytojų (žr. 2 priedą).

5 lentelė. Dešimt asignavimų valdytojų, panaudojusių daugiausia lėšų reprezentacijai 2020 m.

Eil. Nr.	Asignavimų valdytojas	Išlaidos, Eur	Iš jų:	
			Be pavaldžių įstaigų, Eur	Tik pavaldžios įstaigos, Eur
1.	Lietuvos Respublikos užsienio reikalų ministerija	1 439 992	1 439 992	-
2.	Lietuvos Respublikos krašto apsaugos ministerija	1 293 399	93 128	1 200 270
3.	Lietuvos Respublikos Seimo kanceliarija	561 526	561 526	-
4.	Lietuvos Respublikos vidaus reikalų ministerija	550 048	51 086	498 962
5.	Lietuvos Respublikos Vyriausybės kanceliarija	191 118	185 671	5 447
6.	Lietuvos Respublikos Prezidento kanceliarija	164 625	164 625	-
7.	Lietuvos Respublikos finansų ministerija	149 302	32 626	116 676
8.	Lietuvos Respublikos kultūros ministerija	102 926	38 006	64 920
9.	Lietuvos Respublikos žemės ūkio ministerija	89 897	23 424	66 473
10.	Lietuvos Respublikos socialinės apsaugos ir darbo ministerija	79 826	25 775	54 051
Viso:		4 622 659	2 615 860	2 006 799

6 lentelė. Dešimt asignavimų valdytojų, panaudojusių daugiausia lėšų reprezentacijai 2019 m.

Eil. Nr.	Asignavimų valdytojas	Išlaidos, Eur	Iš jų:	
			Be pavaldžių įstaigų, Eur	Tik pavaldžios įstaigos, Eur
1.	Lietuvos Respublikos krašto apsaugos ministerija	1 791 372	290 260	1 501 113
2.	Lietuvos Respublikos užsienio reikalų ministerija	1 770 308	1 770 308	-
3.	Lietuvos Respublikos Seimo kanceliarija	834 803	834 803	-
4.	Lietuvos Respublikos vidaus reikalų ministerija	470 547	59 233	411 314
5.	Policijos departamentas prie Vidaus reikalų ministerijos*	450 118	165 101	285 017
6.	Lietuvos Respublikos Vyriausioji rinkimų komisija	250 851	250 851	-

7.	Lietuvos Respublikos finansų ministerija	188 671	46 553	142 118
8.	Lietuvos Respublikos Vyriausybės kanceliarija	164 911	163 515	1 397
9.	Lietuvos Respublikos Prezidento kanceliarija	152 504	152 504	-
10.	Lietuvos Respublikos socialinės apsaugos ir darbo ministerija	149 846	43 609	106 238
	Viso:	6 223 932	3 776 737	2 447 196

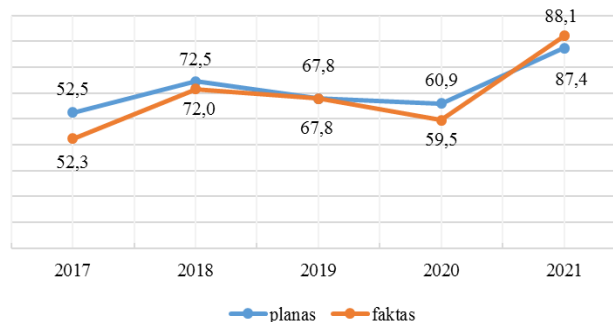
*Policijos departamento prie Vidaus reikalų ministerijos informacija apie 2020 m. išlaidas pateikta kaip ministerijos pavaldžios įstaigos duomenys.

1.2. Transportui

Nuo 2018 m. asignavimų valdytojų išlaidos transportui kasmet mažėjo, tačiau 2021 m. jos buvo didžiausios - 16,1 mln. eurų didesnės negu 2018 m. (žr. 4 pav.)

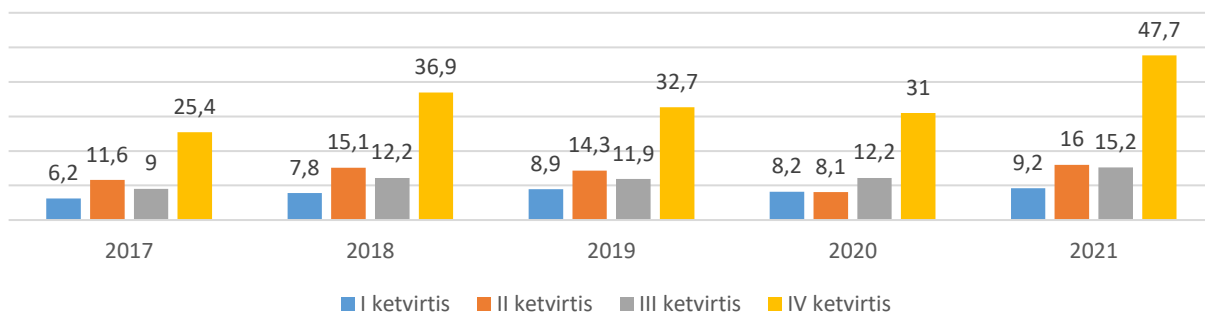
Faktinės išlaidos transportui 2021 m. buvo 33 proc. (28,6 mln. eurų) didesnės negu 2020 m., išleista 101 proc. suplanuotų lėšų.

4 pav. Išlaidų transportui planavimas ir faktinis panaudojimas, mln. eurų



2017–2021 m. išlaidų transportui pagal ketvirčius duomenys patvirtina kiekvienų metų tendenciją - asignavimų valdytojų I ketvirčio išlaidos transportui yra mažiausios (išskyrus 2020 m. II ketvirčio išlaidas, kurios buvo nežymiai mažesnės nei 2020 m. I ketvirčio išlaidos), o paskutinio - IV ketvirčio, kaip įprasta, - didžiausios (žr. 5 ir 6 pav.).

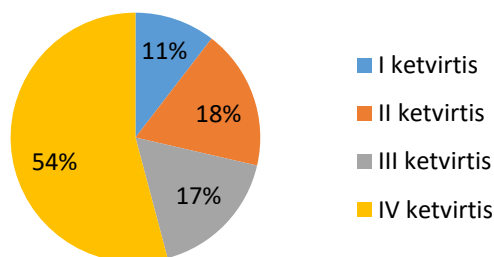
5 pav. Faktinis išlaidų pasiskirstymas ketvirčiais, mln. Eur



2021 m. išlaidų transportui pasiskirstymas pagal ketvirčius (žr. 6 pav.) rodo, kad I ketvirtį išlaidos transportui tesiekia 11 proc. visų planuotų išlaidų, II ir III ketvirčių išlaidos - atitinkamai 18 proc. ir 17 proc., o IV ketvirčio išlaidos sudaro net 54 proc. visų transportui skirtų išlaidų.

Dešimt institucijų, 2021 m. panaudojusių daugiausia lėšų transportui, (žr. 7 ir 8 lenteles) išleido ~ 29 mln. eurų daugiau negu 2020 m.

6 pav. 2021 m. išlaidų transportui pasiskirstymas pagal ketvirčius, proc.



Pagal 2021 m. ir 2020 m. duomenis, devynios iš dešimties institucijų, panaudojusių daugiausia lėšų transportui, išlieka tos pačios. 2021 m. pirmoji - Krašto apsaugos ministerija panaudojo 26,9 mln. eurų daugiau, antroji - Vidaus reikalų ministerija panaudojo 1,7 mln. eurų daugiau, trečioji - Aplinkos ministerija panaudojo beveik 194 tūkst. eurų daugiau lėšų transportui nei 2020 m..

7 lentelė. Dešimt asignavimų valdytojų, panaudojusių daugiausia lėšų transportui 2021 m.

Eil. Nr.	Asignavimų valdytojas	Išlaidos, Eur	Iš jų:	
			Be pavaldžių įstaigų, Eur	Tik pavaldžios įstaigos, Eur
1.	Lietuvos Respublikos krašto apsaugos ministerija	66 146 537	197 139	65 949 398
2.	Lietuvos Respublikos vidaus reikalų ministerija	13 248 554	-	13 248 554
3.	Lietuvos Respublikos aplinkos ministerija	1 427 520	39 902	1 387 619
4.	Lietuvos Respublikos finansų ministerija	1 263 843	11 170	1 252 673
5.	Lietuvos Respublikos socialinės apsaugos ir darbo ministerija	953 529	10 586	942 943
6.	Lietuvos Respublikos užsienio reikalų ministerija	792 744	792 744	-
7.	Lietuvos Respublikos žemės ūkio ministerija	584 659	20 000	564 659
8.	Lietuvos Respublikos teisingumo ministerija	524 367	15 393	508 974
9.	Lietuvos Respublikos vadovybės apsaugos tarnyba	377 032	377 032	-
10.	Lietuvos Respublikos kultūros ministerija	376 101	13 972	362 129
Viso:		85 694 886	1 477 939	84 216 947

Tarp dešimties asignavimų valdytojų, panaudojusių daugiausia lėšų transportui, 2021 m. pateko Kultūros ministerija, kurios išlaidos transportui 2021 m. siekė 60,5 tūkst. eurų. Į šį dešimtuką nebepateko Sveikatos apsaugos ministerija, išlaidas transportui susimąžinusi 44,1 tūkst. eurų.

2021 m. išlaidų transportui neturėjo 10 asignavimų valdytojų (žr. 2 priedą).

8 lentelė. Dešimt asignavimų valdytojų, panaudojusių daugiausia lėšų transportui 2020 m.

Eil. Nr.	Asignavimų valdytojas	Išlaidos, Eur	Iš jų:	
			Be pavaldžių įstaigų, Eur	Tik pavaldžios įstaigos, Eur
1.	Lietuvos Respublikos krašto apsaugos ministerija	39 262 444	166 178	39 096 266
2.	Lietuvos Respublikos vidaus reikalų ministerija	11 507 484	-	11 507 484
3.	Lietuvos Respublikos aplinkos ministerija	1 233 844	21 717	1 212 127
4.	Lietuvos Respublikos finansų ministerija	1 224 577	23 469	1 201 108
5.	Lietuvos Respublikos socialinės apsaugos ir darbo ministerija	993 824	21 880	971 944
6.	Lietuvos Respublikos užsienio reikalų ministerija	859 099	859 099	-
7.	Lietuvos Respublikos žemės ūkio ministerija	527 028	15 114	511 914
8.	Lietuvos Respublikos teisingumo ministerija	401 485	18 025	383 459
9.	Lietuvos Respublikos vadovybės apsaugos tarnyba	365 881	365 881	-
10.	Lietuvos Respublikos sveikatos apsaugos ministerija	344 171	26 547	317 625
Viso:		56 719 837	1 517 911	55 201 926

9 lentelė. Dešimt asignavimų valdytojų, panaudojusių daugiausia lėšų transportui 2019 m.

Eil. Nr.	Asignavimų valdytojas	Išlaidos, Eur	Iš jų:	
			Be pavaldžių įstaigų, Eur	Tik pavaldžios įstaigos, Eur
1.	Lietuvos Respublikos krašto apsaugos ministerija	45 090 816	177 660	44 913 156
2.	Policijos departamentas prie Vidaus reikalų ministerijos	7 279 601	110 744	7 168 857
3.	Lietuvos Respublikos vidaus reikalų ministerija	5 506 758		5 506 758
4.	Lietuvos Respublikos finansų ministerija	1 380 282	21 290	1 358 992
5.	Lietuvos Respublikos aplinkos ministerija	1 291 555	17 573	1 273 982
6.	Lietuvos Respublikos socialinės apsaugos ir darbo ministerija	1 014 805	20 984	993 821
7.	Lietuvos Respublikos užsienio reikalų ministerija	986 230	986 230	-

8.	Lietuvos Respublikos žemės ūkio ministerija	759 026	28 600	730 426
9.	Lietuvos Respublikos Vyriausioji rinkimų komisija	555 794	555 794	-
10.	Lietuvos Respublikos teisingumo ministerija	413 609	16 949	396 661
	Viso:	64 278 477	1 935 823	62 342 654

1.3. Kvalifikacijai tobulinti

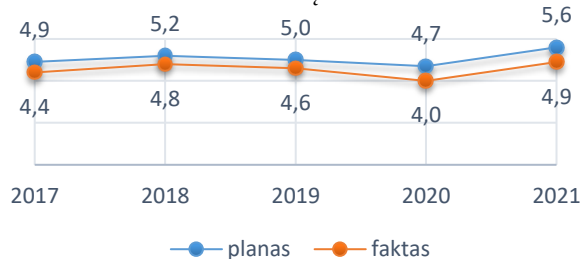
2019 m. ir 2020 m. tiek planuojamos, tiek faktiškai panaudojamos asignavimų valdytojų išlaidos kvalifikacijai tobulinti mažėjo (žr. 7 pav.), tačiau 2021 m. buvo didesnės negu 2018 m. Faktinės išlaidos kvalifikacijai tobulinti 2021 m. buvo 0,9 mln. eurų didesnės negu 2020 m.

Atkreiptinas dėmesys į tai, kad čia nepatenka tos lėšos, kurias institucijos gauna vykdydamos Europos Sąjungos finansinės paramos lėšomis finansuojamus projektus

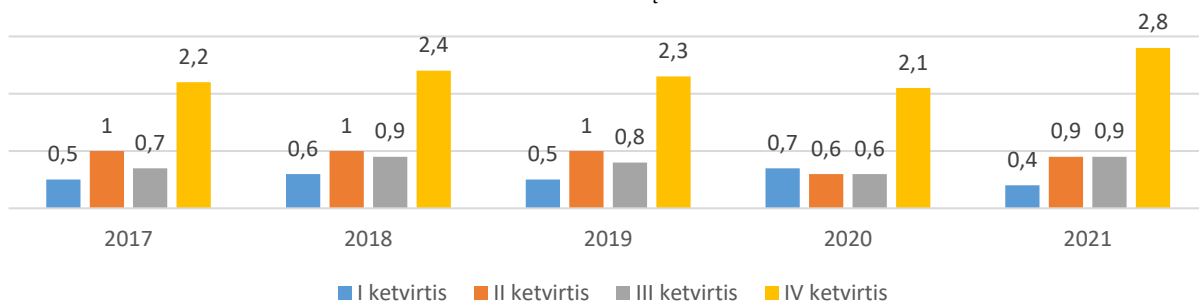
2021 m. kvalifikacijai tobulinti faktiškai išleista 71 proc. suplanuotų lėšų.

Išlaidos kvalifikacijai tobulinti 2017–2021 m. pačios didžiausios buvo paskutinį metų ketvirtį (žr. 8 ir 9 pav.)

7 pav. Išlaidų kvalifikacijai tobulinti planavimas ir faktinis panaudojimas, mln. eurų



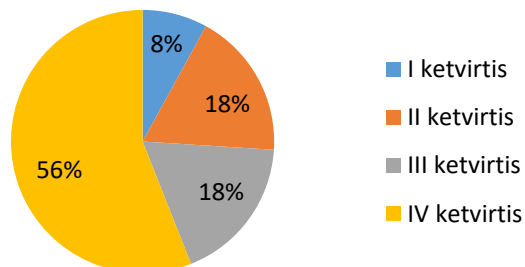
8 pav. Faktinis išlaidų kvalifikacijai tobulinti pasiskirstymas ketvirčiais, mln. eurų



2021 m. išlaidų kvalifikacijai tobulinti pasiskirstymas pagal ketvirčius rodo, kad net 56 proc. visų išlaidų kvalifikacijai tobulinti yra panaudotos būtent IV ketvirtį.

Dešimt institucijų, panaudojusių daugiausia lėšų kvalifikacijai tobulinti (žr. 10 ir 11 lenteles), 2021 m. iš viso išleido ~ 621 tūkst. eurų daugiau negu 2020 m. Pagal 2021 m. ir 2020 m. duomenis, devynios iš dešimties institucijų, panaudojusių daugiausia lėšų kvalifikacijai tobulinti, išlieka tos pačios. Pirmasis trejetukas nesikeičia.

9 pav. 2021 m. išlaidų kvalifikacijai tobulinti pasiskirstymas pagal ketvirčius, proc.



Pirmoji tiek 2020 m., tiek 2021 m. išlieka Krašto apsaugos ministerijai, 2021 m. panaudojusi ~53 tūkst. eurų daugiau, antroji – Vidaus reikalų ministerijai, panaudojusi ~ 144 tūkst. eurų daugiau, trečioji – Finansų ministerija, panaudojusiai ~ 54 tūkst. eurų daugiau lėšų kvalifikacijos tobulinimui nei 2020 m.

10 lentelė. Dešimt asignavimų valdytojų, panaudojusių daugiausia lėšų kvalifikacijai tobulinti 2021 m.

Eil. Nr.	Asignavimų valdytojas	Išlaidos, Eur	Iš jų:	
			Be pavaldžių įstaigų, Eur	Tik pavaldžios įstaigos, Eur
1.	Lietuvos Respublikos krašto apsaugos ministerija	1 669 946	46 642	1 623 304
2.	Lietuvos Respublikos vidaus reikalų ministerija	519 775	49 672	470 103
3.	Lietuvos Respublikos finansų ministerija	348 879	94 606	254 273
4.	Lietuvos Respublikos socialinės apsaugos ir darbo ministerija	286 776	62 656	224 120
5.	Lietuvos Respublikos žemės ūkio ministerija	190 440	19 726	170 714
6.	Lietuvos Respublikos aplinkos ministerija	162 620	12 136	150 484
7.	Lietuvos Respublikos užsienio reikalų ministerija	149 525	149 525	-
8.	Lietuvos Respublikos vadovybės apsaugos tarnyba	148 429	148 429	-
9.	Nacionalinė teismų administracija	143 593	143 439	154
10.	Lietuvos Respublikos susisiekimo ministerija	119 182	67 288	51 894
Viso:		3 739 165	794 119	2 945 045

Lyginant 2020 m. ir 2021 m. asignavimų valdytojų dešimtukus matyti, kad tie patys asignavimų valdytojai padidino išlaidas kvalifikacijos tobulinimui. Į 2021 m. dešimtuką nepateko Nacionalinė teismų administracija, išlaidas kvalifikacijos tobulinimui sumažinusi 16,2 tūkst. eurų.

Į 2021 m. dešimtuką taip pat nebepateko Valstybės kontrolė, panaudojusi 8,1 tūkst. eurų mažiau negu 2020 m., tačiau pateko Susisiekimo ministerija, panaudojusi 36,1 tūkst. eurų daugiau kvalifikacijos tobulinimui negu 2020 m.

2021 m. išlaidų kvalifikacijai tobulinti neturėjo 7 asignavimų valdytojai (žr. 2 priedą).

11 lentelė. Dešimt asignavimų valdytojų, panaudojusių daugiausia lėšų kvalifikacijai tobulinti 2020 m.

Eil. Nr.	Asignavimų valdytojas	Išlaidos, Eur	Iš jų:	
			Be pavaldžių įstaigų, Eur	Tik pavaldžios įstaigos, Eur
1.	Lietuvos Respublikos krašto apsaugos ministerija	1 617 377	37 756	1 579 622
2.	Lietuvos Respublikos vidaus reikalų ministerija	376 243	58 414	317 829
3.	Lietuvos Respublikos finansų ministerija	294 721	77 586	217 135
4.	Lietuvos Respublikos socialinės apsaugos ir darbo ministerija	216 719	35 342	181 378
5.	Nacionalinė teismų administracija	159 824	157 829	1 995
6.	Lietuvos Respublikos valstybės kontrolė	93 680	93 680	-
7.	Lietuvos Respublikos žemės ūkio ministerija	92 449	12 926	79 522
8.	Lietuvos Respublikos užsienio reikalų ministerija	92 141	92 141	-
9.	Lietuvos Respublikos vadovybės apsaugos tarnyba	90 898	90 898	-
10.	Lietuvos Respublikos aplinkos ministerija	84 479	8 149	76 330
Viso:		3 118 532	664 721	2 453 810

12 lentelė. Dešimt asignavimų valdytojų, panaudojusių daugiausia lėšų kvalifikacijai tobulinti 2019 m.

Eil. Nr.	Asignavimų valdytojas	Išlaidos, Eur	Iš jų:	
			Be pavaldžių įstaigų, Eur	Tik pavaldžios įstaigos, Eur
1.	Lietuvos Respublikos krašto apsaugos ministerija	1 484 201	49 252	1 434 949
2.	Lietuvos Respublikos finansų ministerija	463 398	230 754	232 645
3.	Lietuvos Respublikos vidaus reikalų ministerija	429 132	39 561	389 572
4.	Policijos departamentas prie Vidaus reikalų ministerijos*	266 872	47 156	219 716

5.	Lietuvos Respublikos socialinės apsaugos ir darbo ministerija	210 244	25 440	184 803
6.	Nacionalinė teismų administracija	168 108	167 885	223
7.	Lietuvos Respublikos žemės ūkio ministerija	153 852	17 126	136 726
8.	Lietuvos Respublikos susisiekimo ministerija	150 498	46 504	103 994
9.	Lietuvos Respublikos aplinkos ministerija	112 032	36 129	75 902
10.	Lietuvos Respublikos valstybės kontrolė	105 831	105 831	1 434 949
Viso:		3 544 167	765 638	2 778 529

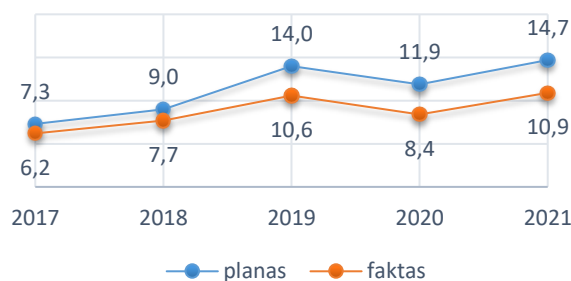
*Policijos departamento prie Vidaus reikalų ministerijos informacija apie 2020 m. išlaidas pateikta kaip ministerijos pavaldžios įstaigos duomenys.

1.4. Ekspertams

Iki 2019 m. nuosekliai didėjusios asignavimų valdytojų planinės ir faktinės išlaidos ekspertams, 2020 m. sumažėjo. Tačiau 2021 m. jos buvo kiek didesnės negu 2019 m. (žr. 10 pav.). 2021 m. ekspertams faktiškai išleista 57 proc. suplanuotų lėšų.

Faktinės asignavimų valdytojų išlaidos ekspertams 2021 m. buvo 2,5 mln. eurų didesnės negu 2020 m. ir 0,3 mln. didesnės negu 2019 m.

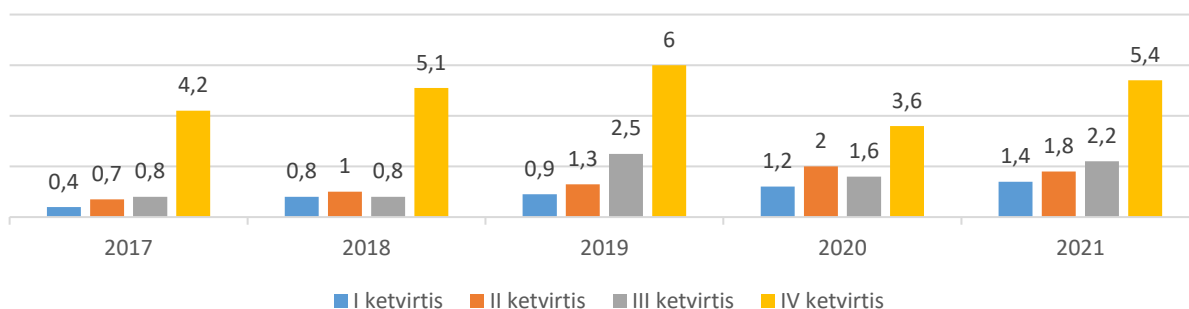
10 pav. Išlaidų ekspertams planavimas ir faktinis panaudojimas, mln. eurų



Atkreiptinas dėmesys į tai, kad čia nepatenka lėšos, kurias asignavimų valdytojai gauna vykdydami Europos Sąjungos struktūrinės paramos lėšomis finansuojamus projektus, skirtos ekspertų konsultacijoms.

Palyginus 2017–2021 m. ketvirčių išlaidas ekspertams, matyti, kad visais metais būtent IV ketvirtį žymiai išaugo išlaidos ekspertams (žr. 11 ir 12 pav.).

11 pav. Faktinis išlaidų ekspertams pasiskirstymas ketvirčiais, mln. eurų

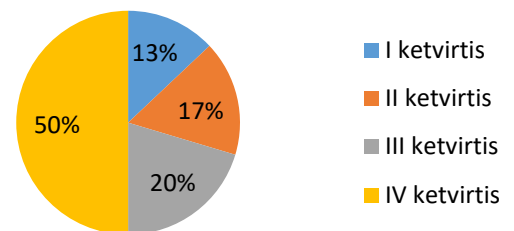


2021 m. išlaidų ekspertams pasiskirstymas pagal ketvirčius rodo, kad IV ketvirtį išlaidos ekspertams yra pačios didžiausios ir sudaro 50 proc. visų metinių išlaidų (žr. 12 pav.).

Dešimt asignavimų valdytojų, panaudojusių daugiausia lėšų ekspertams 2021 m., iš viso išleido 2,4 mln. eurų daugiau negu 2020 m. (žr. 13 ir 14 lenteles). Remiantis 2021 m. ir 2020 m. duomenimis, devynios iš dešimties institucijų, panaudojusių daugiausia lėšų ekspertams, išlieka tos pačios.

Pirmoji dešimtuکه daugiausia išlaidų ekspertams 2021 m. panaudojusi yra Energetikos ministerija – ~2,6 mln. eurų daugiau, antroji – Finansų ministerija, panaudojusi ~519 tūkst. eurų mažiau, trečioji – Kultūros ministerija, panaudojusi ~236 tūkst. eurų daugiau negu 2021 m.

12 pav. 2021 išlaidų ekspertams pasiskirstymas pagal ketvirčius, proc.



13 lentelė. Dešimt asignavimų valdytojų, panaudojusių daugiausia lėšų ekspertams 2021 m.

Eil. Nr.	Asignavimų valdytojas	Išlaidos, Eur	Iš jų:	
			Be pavaldžių įstaigų, Eur	Tik pavaldžios įstaigos, Eur
1.	Lietuvos Respublikos energetikos ministerija	3 512 814	3 512 814	-
2.	Lietuvos Respublikos finansų ministerija	1 547 193	1 496 722	50 472
3.	Lietuvos Respublikos kultūros ministerija	1 211 481	129 014	1 082 467
4.	Lietuvos Respublikos aplinkos ministerija	955 896	762 685	193 211
5.	Lietuvos mokslo taryba	542 613	542 613	-
6.	Lietuvos Respublikos krašto apsaugos ministerija	363 879	-	363 879
7.	Nacionalinė teismų administracija	344 943	344 943	-
8.	Lietuvos Respublikos ekonomikos ir inovacijų ministerija	338 790	18 507	320 283
9.	Lietuvos Respublikos socialinės apsaugos ir darbo ministerija	324 354	173 549	150 806
10.	Viešoji įstaiga „Lietuvos nacionalinis radijas ir televizija“	310 798	310 798	-
Viso:		9 452 762	7 291 644	2 161 117

2021 m. į dešimtuką nebepateko Susisiekimo ministerija, išleidusi ~ 247 tūkst. eurų mažiau, tačiau pateko Socialinės apsaugos ir darbo ministerija, panaudojusi ~ 165 tūkst. eurų (~ 50 proc.) daugiau negu 2020 m.

2021 m. išlaidų ekspertams neturėjo 51 asignavimų valdytojas (žr. 2 priedą).

14 lentelė. Dešimt asignavimų valdytojų, panaudojusių daugiausia lėšų ekspertams 2020 m.

Eil. Nr.	Asignavimų valdytojas	Išlaidos, Eur	Iš jų:	
			Be pavaldžių įstaigų, Eur	Tik pavaldžios įstaigos, Eur
1.	Lietuvos Respublikos finansų ministerija	2 065 990	2 018 695	47 295
2.	Lietuvos Respublikos kultūros ministerija	975 107	82 779	892 328
3.	Lietuvos Respublikos energetikos ministerija	885 393	885 393	-
4.	Lietuvos Respublikos aplinkos ministerija	715 033	596 294	118 739
5.	Lietuvos mokslo taryba	658 031	658 031	-
6.	Lietuvos Respublikos krašto apsaugos ministerija	433 868	10 363	423 505
7.	Nacionalinė teismų administracija	389 647	389 567	80
8.	Lietuvos Respublikos ekonomikos ir inovacijų ministerija	386 676	129 822	256 854

9.	Lietuvos Respublikos susisiekimo ministerija	307 553	41 061	266 492
10.	Viešoji įstaiga „Lietuvos nacionalinis radijas ir televizija“	220 230	220 230	-
	Viso:	7 037 527	5 032 234	2 005 293

15 lentelė. Dešimt asignavimų valdytojų, panaudojusių daugiausia lėšų ekspertams 2019 m.

Eil. Nr.	Asignavimų valdytojas	Išlaidos, Eur	Iš jų :	
			Be pavaldžių įstaigų, Eur	Tik pavaldžių įstaigų, Eur
1.	Lietuvos Respublikos energetikos ministerija	4 184 314	4 184 314	-
2.	Lietuvos Respublikos finansų ministerija	1 318 082	1 293 404	24 678
3.	Lietuvos Respublikos kultūros ministerija	766 912	44 073	722 839
4.	Lietuvos Respublikos aplinkos ministerija	597 034	454 275	142 760
5.	Lietuvos mokslo taryba	554 001	554 001	-
6.	Lietuvos Respublikos ekonomikos ir inovacijų ministerija	465 929	232 615	233 314
7.	Lietuvos Respublikos krašto apsaugos ministerija	435 690	-	435 690
8.	Nacionalinė teismų administracija	359 436	359 436	-
9.	Lietuvos Respublikos socialinės apsaugos ir darbo ministerija	309 470	139 365	170 105
10.	Lietuvos Respublikos teisingumo ministerija	248 400	247 674	726
	Viso:	9 239 269	7 509 157	1 730 113

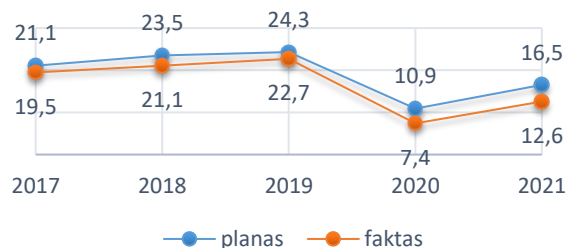
1.5. Komandiruotėms

Planinės ir faktinės išlaidos komandiruotėms (žr. 13 pav.) nuo 2017 m. tendencingai didėjo iki 2019 m. Tačiau 2020 m. išlaidos komandiruotėms sumažėjo daugiau nei perpus ir 2021 m. vėl padidėjo. 2021 m. faktiškai išleista 45 proc. suplanuotų lėšų, t. y. 5,2 mln. eurų daugiau negu 2020 m.

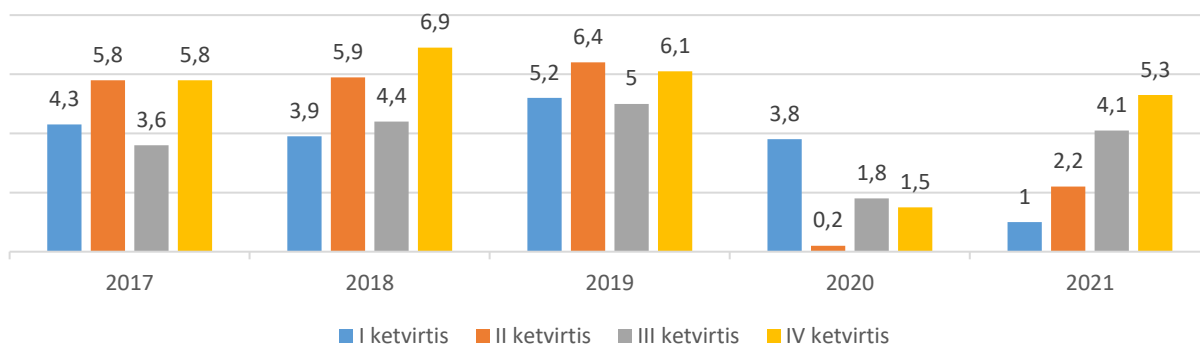
2017–2021 m. duomenimis, 2017 m. išlaidos komandiruotėms buvo vienodos II ir IV ketvirčiais, 2018 m. ir 2021 m. šios išlaidos buvo didžiausios IV

ketvirčiuose, o 2019 m. ir 2020 m. išlaidos komandiruotėms didžiausios buvo atitinkamai II ir I ketvirčiuose (žr. 14 pav.).

13 pav. Išlaidų komandiruotėms planavimas ir faktinis panaudojimas, mln. eurų



14 pav. Faktinės išlaidų komandiruotėms pasiskirstymas ketvirčiais, mln. eurų

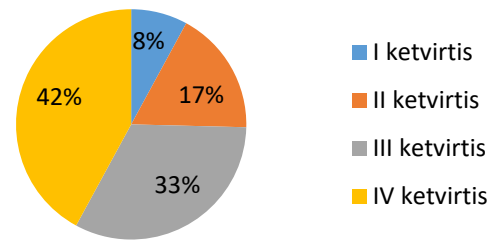


2021 m. išlaidos komandiruotėms pagal ketvirčius pasiskirsto didėjančia tendencija nuo I iki IV ketvirčio: I ketv. – 8 proc., II ketv. – 17 proc., III ketv. – 33 proc. ir IV ketv. – 42 proc. (žr. 15 pav.).

Dešimt institucijų, panaudojusių daugiausia lėšų komandiruotėms (žr. 16 ir 17 lenteles), 2021 m. iš viso išleido ~ 5 mln. eurų daugiau negu 2020 m. Remiantis 2021 m. ir 2020 m. duomenimis, devynios iš dešimties institucijų, panaudojusių daugiausia lėšų komandiruotėms, išlieka tos pačios.

Pirmoji dešimtuke tiek 2020 m., tiek 2021 m. – Krašto apsaugos ministerija, kuri panaudojo 2,9 mln. eurų daugiau, antroji – Vidaus reikalų ministerija, panaudojusi 694 tūkst. eurų (beveik dvigubai) daugiau, trečioji – Užsienio reikalų ministerijai, panaudojusiai 499 tūkst. eurų daugiau nei 2020 m.

15 pav. 2021 m. išlaidų komandiruotėms pasiskirstymas pagal ketvirčius, proc.



16 lentelė. Dešimt asignavimų valdytojų, panaudojusių daugiausia lėšų komandiruotėms 2021 m.

Eil. Nr.	Asignavimų valdytojas	Išlaidos, Eur	Iš jų:	
			Be pavaldžių įstaigų, Eur	Tik pavaldžios įstaigos, Eur
1.	Lietuvos Respublikos krašto apsaugos ministerija	7 059 613	409 372	6 650 241
2.	Lietuvos Respublikos vidaus reikalų ministerija	1 425 717	97 189	1 328 528
3.	Lietuvos Respublikos užsienio reikalų ministerija	1 039 548	1 039 548	-
4.	Lietuvos Respublikos vadovybės apsaugos tarnyba	490 080	490 080	-
5.	Lietuvos Respublikos kultūros ministerija	409 665	69 767	339 898
6.	Lietuvos Respublikos Seimo kanceliarija	263 313	263 313	-
7.	Viešoji įstaiga „Lietuvos nacionalinis radijas ir televizija“	248 628	248 628	-
8.	Lietuvos Respublikos aplinkos ministerija	229 421	130 462	98 959
9.	Lietuvos Respublikos Prezidento kanceliarija	224 623	224 623	-
10.	Lietuvos Respublikos finansų ministerija	120 645	37 923	82 722
Viso:		11 511 253	3 010 905	8 500 349

Tarp dešimt asignavimų valdytojų, panaudojusių daugiausiai lėšų komandiruotėms, 2021 m. į dešimtuką pateko Prezidento kanceliarija, panaudojusi 161 tūkst. eurų daugiau negu 2020 m. Į šį dešimtuką 2021 m. neįėjo Žemės ūkio ministerija, panaudojusi 969 tūkst. eurų mažiau nei 2020 m.

Išlaidų komandiruotėms 2021 m. neturėjo 7 asignavimų valdytojai (žr. 2 priedą).

17 lentelė. Dešimt asignavimų valdytojų, panaudojusių daugiausia lėšų komandiruotėms 2020 m.

Eil. Nr.	Asignavimų valdytojas	Išlaidos, Eur	Iš jų:	
			Be pavaldžių įstaigų, Eur	Tik pavaldžios įstaigos, Eur
1.	Lietuvos Respublikos krašto apsaugos ministerija	4 169 801	220 646	3 949 155
2.	Lietuvos Respublikos vidaus reikalų ministerija	731 919	34 962	696 957
3.	Lietuvos Respublikos užsienio reikalų ministerija	540 622	540 622	-
4.	Lietuvos Respublikos vadovybės apsaugos tarnyba	231 842	231 842	-
5.	Lietuvos Respublikos finansų ministerija	178 172	82 018	96 154
6.	Lietuvos Respublikos kultūros ministerija	175 980	36 004	139 976
7.	Lietuvos Respublikos aplinkos ministerija	152 183	58 234	93 949
8.	Viešoji įstaiga „Lietuvos nacionalinis radijas ir televizija“	99 016	99 016	-
9.	Lietuvos Respublikos Seimo kanceliarija	90 980	90 980	-
10.	Lietuvos Respublikos žemės ūkio ministerija	90 310	50 545	39 764
Viso:		6 460 825	1 444 870	5 015 955

18 lentelė. Dešimt asignavimų valdytojų, panaudojusių daugiausia lėšų komandiruotėms 2019 m.

Eil. Nr.	Asignavimų valdytojas	Išlaidos, Eur	Iš jų :	
			Be pavaldžių įstaigų, Eur	Tik pavaldžios įstaigos, Eur
1.	Lietuvos Respublikos krašto apsaugos ministerija	10 437 409	775 174	9 662 235
2.	Lietuvos Respublikos užsienio reikalų ministerija	1 943 671	1 943 671	-
3.	Policijos departamentas prie Vidaus reikalų ministerijos*	1 078 504	108 093	970 412
4.	Lietuvos Respublikos vidaus reikalų ministerija	1 048 223	169 844	878 379
5.	Lietuvos Respublikos kultūros ministerija	1 028 223	143 097	885 126
6.	Lietuvos Respublikos finansų ministerija	872 601	462 061	410 540
7.	Lietuvos Respublikos žemės ūkio ministerija	508 689	297 453	211 237
8.	Lietuvos Respublikos aplinkos ministerija	467 003	226 314	240 689
9.	Lietuvos Respublikos Seimo kanceliarija	465 113	465 113	-
10.	Lietuvos Respublikos socialinės apsaugos ir darbo ministerija	412 025	252 800	159 225
	Viso:	18 261 460	4 843 618	13 417 842

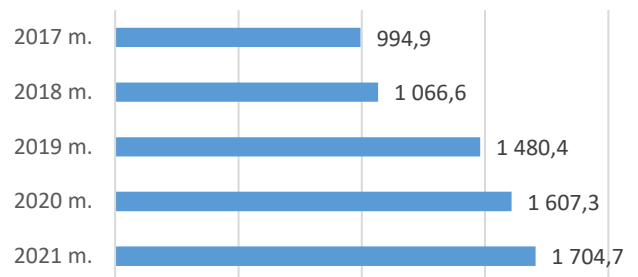
*Policijos departamento prie Vidaus reikalų ministerijos informacija apie 2020 m. išlaidas pateikta kaip ministerijos pavaldžios įstaigos duomenys.

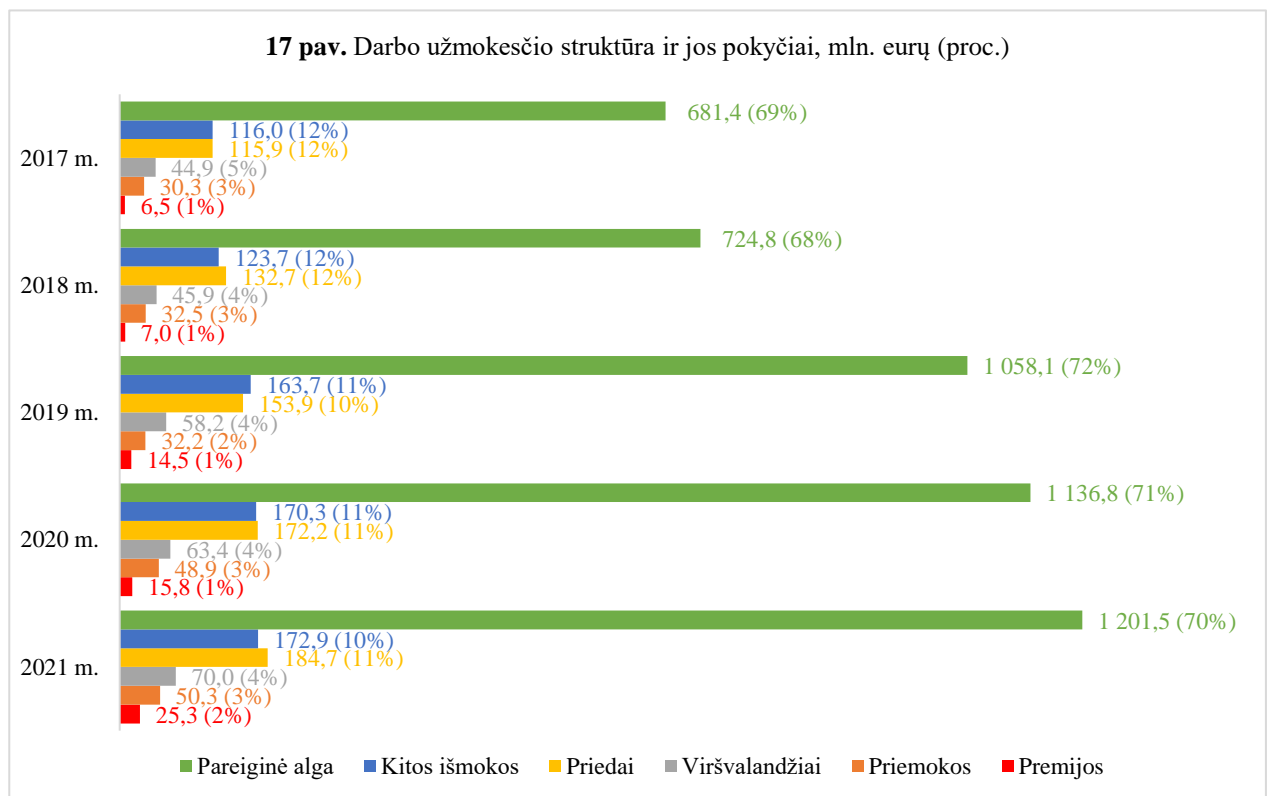
2. LĖŠŲ PANAUDOJIMAS DARBO UŽMOKESČIUI

Nuo 2017 m. darbo užmokesčio fondo panaudojimas nuosekliai didėjo ir 2021 m., palyginti su 2020 m., buvo 5,7 proc. (97,4 mln. eurų) didesnis (žr. 16 pav.).

Darbo užmokesčio struktūros 2017–2021 m. duomenys (žr. 17 pav.) rodo tendenciją, kad nuo 2017 m. išlaidos didėjo visoms darbo užmokesčio struktūrinėms dalims: pareiginei algai, premijoms, priedams, viršvalandžiams ir kitoms išmokoms, išskyrus priemokas – 2019 m. išlaidos priemokoms buvo mažesnės negu 2018m.

Lyginant 2021 m. duomenis su 2020 m., didėjo asignavimai visoms struktūrinėms darbo užmokesčio dalims: 64,7 mln. eurų didėjo išlaidos pareiginei algai, 12,5 mln. eurų – priedams, 1,4 mln. eurų – priemokoms, 9,5 mln. eurų – premijoms, 6,6 mln. eurų – viršvalandžiams ir 2,6 mln. eurų – kitoms išmokoms (atostoginiams, kompensacijoms už nepanaudotas atostogas, išeitinėms išmokoms ir kt.).

16 pav. Darbo užmokesčio fondo naudojimas 2017-2021 m., mln. Eur




Palyginus 2017–2021 m. darbo užmokesčio struktūrinės dalis procentais, teigtina, kad kitoms išmokoms (atostoginiams, kompensacijoms už nepanaudotas atostogas, išeitinėms išmokoms ir kt.) išmokama darbo užmokesčio dalis procentais sistemingai mažėja: 2017 m. ir 2018 m. jos sudarė 12 proc., 2019 m. ir 2020 m. – 11 proc., o 2021 m. 10 proc. darbo užmokesčio dalies. Premijų dalis procentais 2017–2020 m. nekito ir sudarė 1 proc. darbo užmokesčio dalies, tačiau 2021 m. vienu procentiniu punktu padidėjo iki 2 proc. (žr. 17 pav.). Lyginant 2021 m. ir 2020 m. duomenis, matyti, kad mažėjo darbo užmokesčio sudarančios pareiginės algos ir kitų išmokų procentinės dalys, didėjo premijų dalis, o priedų, viršvalandžių ir priemokų struktūrinės dalys procentais nekito. Atkreiptinas dėmesys, kad nors asignavimų valdytojų išlaidos eurai darbo užmokesčiui kasmet didėja, tačiau išlaidos procentais kinta nežymiai.

2.1. Iš jų vadovų darbo užmokesčiui

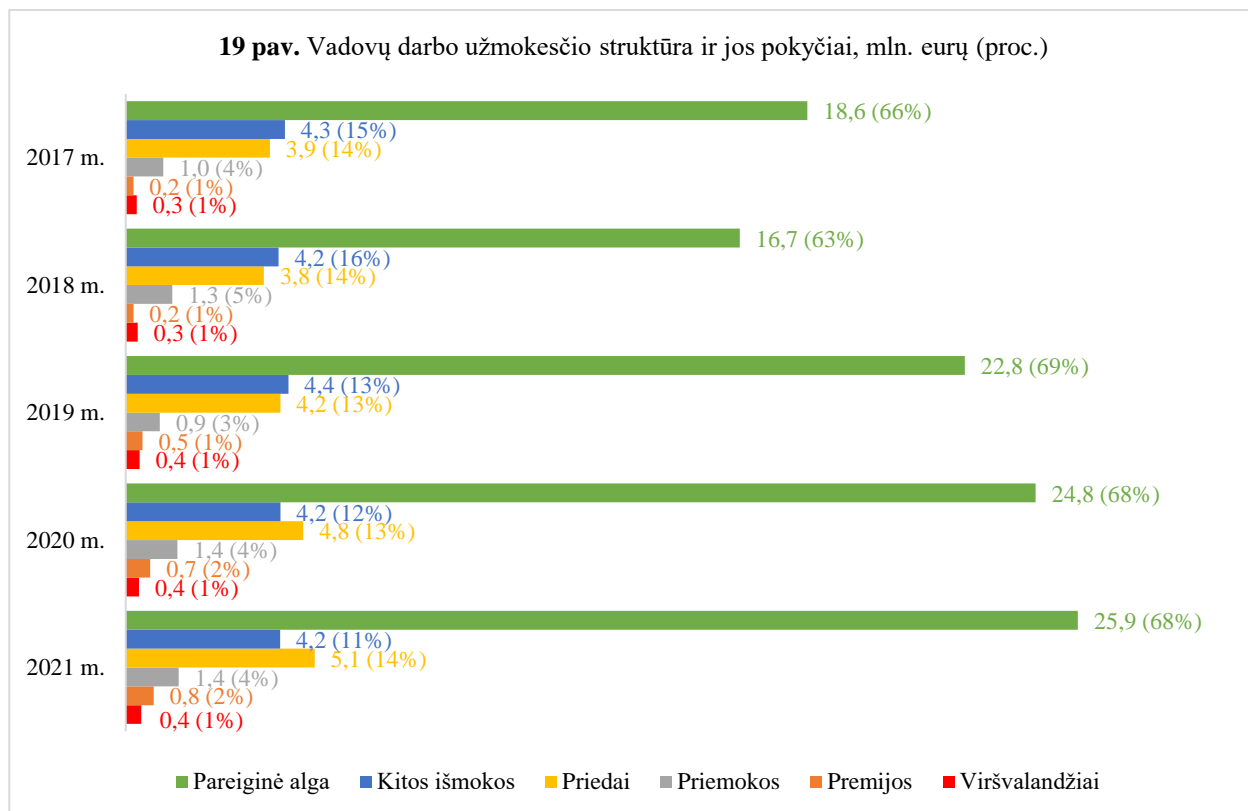
Šioje analizėje vadovais yra laikomi įstaigų vadovai ir jų pavaduotojai, ministrai ir viceministrai.

Darbo užmokesčio lėšų vadovams panaudojimas 2018 m. buvo 1,9 mln. eurų mažesnis negu 2017 m., tačiau nuo 2019 m. tendencingai didėjo (žr. 18 pav.). 2021 m. darbo užmokesčio fondo lėšų panaudota 1,7 mln. eurų daugiau negu 2020 m.

18 pav. Lėšų panaudojimas vadovų darbo užmokesčiui, mln. eurų



Palyginus 2020 m. ir 2021 m. vadovų darbo užmokesčio struktūrą, matyti, kad 2021 m. padidėjo asignavimai vadovų pareiginei algai – 1,1 mln. eurų, priedams – 0,3 mln. eurų, 0,1 mln. eurų premijoms (žr. 19 pav.).

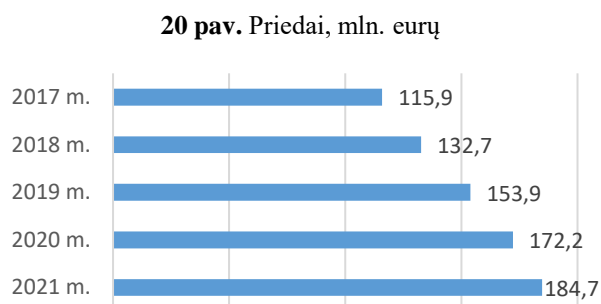


Palyginus 2020 m. ir 2021 m. vadovų darbo užmokesčio struktūrinės dalis procentais (žr. 19 pav.), matyti, kad 2021 m. didėjo darbo užmokesčių sudarančių priedų dalis procentais: 2020 m. buvo 13 proc., 2021 m. – 14 proc. Tačiau mažėjo darbo užmokesčių sudarančių kitų išmokų (atostoginiai, kompensacijos už nepanaudotas atostogas, išeitinės išmokos) dalis procentais: 2020 m. buvo 12 proc., 2021 m. – 11 proc. Pareiginės algos, priemokų, premijų ir išmokų už viršvalandinį darbą dalis procentais nekito. Svarbu pažymėti, kad nors asignavimų valdytojų išlaidos eurai vadovų darbo užmokesčiui kasmet didėja, tačiau išlaidos procentais kinta nežymiai.

2.2. Priedams

2021 m. skirti priedai sudarė ~11 proc. viso darbo užmokesčio fondo, bet tai yra 0,1 proc. daugiau negu 2020 m.

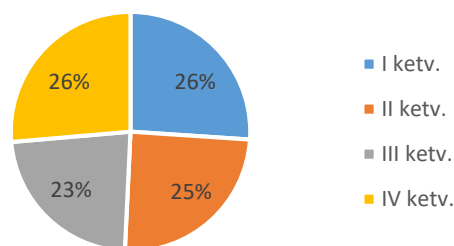
Palyginus 2017–2021 m. duomenis, išlaidos priedams nuo 2017 m. nuolat didėjo (žr. 20 pav.). 2021 m. priedams skirtos išlaidos buvo 12,5 mln. eurų didesnės negu 2020 m.



I–IV ketvirčiais mokėti priedai sudarė nuo 23 proc. iki 26 proc. 2021 m. visų priedams skirtų asignavimų.

Dešimt asignavimų valdytojų, kurie išmokėjo daugiausia priedų, 2021 m. panaudojo 77,7 proc. visų tais metais priedams išmokėtų asignavimų (žr. 19 lentelę). Vidaus reikalų ministerija praėjusiais metais panaudojo 36,3 proc., o Finansų ministerija – 9,1 proc. visų tais metais priedams išleistų asignavimų.

21 pav. 2021 m. priedų pasiskirstymas pagal ketvirčius, proc.



19 lentelė. Dešimt asignavimų valdytojų, išmokėjusių daugiausia priedų 2021 m.

Eil. Nr.	Asignavimų valdytojas	Iš viso	Be pavaldžių įstaigų	Tik pavaldžios įstaigos
1.	Lietuvos Respublikos vidaus reikalų ministerija	67 092 986	688 147	66 404 839
2.	Lietuvos Respublikos finansų ministerija	16 858 277	1 339 807	15 518 470
3.	Lietuvos Respublikos krašto apsaugos ministerija	16 595 330	930 173	15 665 157
4.	Lietuvos Respublikos teisingumo ministerija	10 359 427	488 612	9 870 815
5.	Lietuvos Respublikos socialinės apsaugos ir darbo ministerija	8 782 814	701 234	8 081 580
6.	Lietuvos Respublikos užsienio reikalų ministerija	5 246 221	5 246 221	-
7.	Lietuvos Respublikos generalinė prokuratūra	4 961 615	4 961 615	-
8.	Lietuvos Respublikos žemės ūkio ministerija	4 664 945	801 487	3 863 458
9.	Lietuvos Respublikos kultūros ministerija	4 664 358	321 085	4 343 273
10.	Lietuvos Respublikos aplinkos ministerija	4 392 994	659 951	3 733 042
Viso:		143 618 966	16 138 332	127 480 634

Dešimt asignavimų valdytojų, kurie 2021 m. išmokėjo daugiausia priedų, panaudojo 77,7 proc. visų tais metais priedams skirtų asignavimų (žr. 19 lentelę). Palyginimui, dešimt asignavimų valdytojų, išmokėjusių daugiausia priedų, 2020 m. panaudojo 77,9 proc. (žr. 20 lentelę) visų tais metais priemokoms skirtų asignavimų.

20 lentelė. Dešimt asignavimų valdytojų, išmokėjusių daugiausia priedų 2020 m.

Eil. Nr.	Asignavimų valdytojas	Iš viso	Be pavaldžių įstaigų	Tik pavaldžios įstaigos
1.	Lietuvos Respublikos vidaus reikalų ministerija	63 502 600	595 299	62 907 301
2.	Lietuvos Respublikos finansų ministerija	15 810 408	1 247 367	14 563 041
3.	Lietuvos Respublikos krašto apsaugos ministerija	14 765 717	842 067	13 923 650
4.	Lietuvos Respublikos teisingumo ministerija	9 324 788	469 59	8 855 196
5.	Lietuvos Respublikos socialinės apsaugos ir darbo ministerija	8 541 559	636 533	7 905 026
6.	Lietuvos Respublikos užsienio reikalų ministerija	5 202 623	5 202 623	-
7.	Lietuvos Respublikos generalinė prokuratūra	4 777 430	4 777 430	-
8.	Lietuvos Respublikos aplinkos ministerija	4 176 780	1 004 155	3 172 625
9.	Lietuvos Respublikos žemės ūkio ministerija	4 095 430	766 566	3 328 864
10.	Lietuvos Respublikos kultūros ministerija	3 929 318	277 567	3 651 751
Viso:		134 126 653	15 819 199	118 307 454

21 lentelė. Dešimt asignavimų valdytojų, išmokėjusių daugiausia priedų 2019 m.

Eil. Nr.	Asignavimų valdytojas	Iš viso	Be pavaldžių įstaigų	Tik pavaldžios įstaigos
1.	Policijos departamentas prie Lietuvos Respublikos vidaus reikalų ministerijos*	34 249 297	1 304 113	32 945 184
2.	Lietuvos Respublikos vidaus reikalų ministerija	26 624 744	545 695	26 079 049
3.	Lietuvos Respublikos finansų ministerija	13 917 499	1 043 601	12 873 898
4.	Lietuvos Respublikos krašto apsaugos ministerija	12 536 353	747 338	11 789 015
5.	Lietuvos Respublikos teisingumo ministerija	8 651 155	388 766	8 262 389
6.	Lietuvos Respublikos socialinės apsaugos ir darbo ministerija	6 944 489	552 039	6 392 450
7.	Lietuvos Respublikos užsienio reikalų ministerija	4 807 285	4 807 285	-
8.	Lietuvos Respublikos generalinė prokuratūra	4 279 848	4 279 848	-
9.	Lietuvos Respublikos žemės ūkio ministerija	3 739 134	613 734	3 125 401
10.	Lietuvos Respublikos aplinkos ministerija	3 639 433	887 679	2 751 753
	Viso:	119 389 237	15 170 098	104 219 139

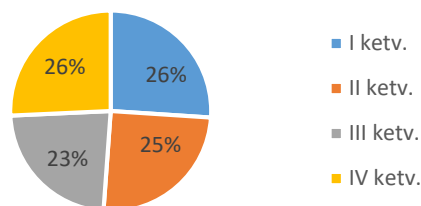
*Policijos departamento prie Vidaus reikalų ministerijos informacija apie 2020 m. išlaidas pateikta kaip ministerijos pavaldžios įstaigos duomenys.

2.2.1. Iš jų vadovų priedams

Išlaidos vadovų priedams 2018 m. buvo sumažėjusios, o nuo 2019 m. didėjo. 2021 m. vadovų priedams išleista 303,5 tūkst. eurų daugiau nei 2020 m. (žr. 22 pav.).

22 pav. Priedai vadovams, tūkst. eurų

I–IV ketvirčiais mokėti priedai sudarė 23–26 proc. 2021 m. visų vadovų priedams išleistų asignavimų, tad priedų pasiskirstymas pagal ketvirčius gana tolygus.

23 pav. 2021 m. priedų vadovams pasiskirstymas pagal ketvirčius, proc.**22 lentelė.** Dešimt asignavimų valdytojų, išmokėjusių daugiausia priedų vadovams 2021 m.

Eil. Nr.	Asignavimų valdytojas	Iš viso	Be pavaldžių įstaigų	Tik pavaldžios įstaigos
1.	Lietuvos Respublikos vidaus reikalų ministerija	759 097	37 746	721 351
2.	Lietuvos Respublikos kultūros ministerija	534 418	11 266	523 152
3.	Lietuvos Respublikos švietimo, mokslo ir sporto ministerija	523 869	2 044	521 825
4.	Lietuvos Respublikos socialinės apsaugos ir darbo ministerija	439 209	9 686	429 523
5.	Lietuvos Respublikos aplinkos ministerija	350 196	14 615	335 580

6.	Lietuvos Respublikos finansų ministerija	308 089	20 186	287 903
7.	Lietuvos Respublikos teisingumo ministerija	303 284	27 608	275 676
8.	Lietuvos Respublikos krašto apsaugos ministerija	230 824	30 956	199 868
9.	Lietuvos Respublikos sveikatos apsaugos ministerija	164 288	18 327	145 961
10.	Lietuvos vyriausiojo archyvaro tarnyba	123 496	4 173	119 323
Viso:		3 736 769	176 608	3 560 161

23 lentelė. Dešimt asignavimų valdytojų, išmokėjusių daugiausia priedų vadovams 2020 m.

Eil. Nr.	Asignavimų valdytojas	Iš viso	Be pavaldžių įstaigų	Tik pavaldžios įstaigos
1.	Lietuvos Respublikos aplinkos ministerija	331 015	16 682	314 333
2.	Lietuvos Respublikos finansų ministerija	317 468	29 737	287 731
3.	Lietuvos Respublikos krašto apsaugos ministerija	193 495	29 948	163 547
4.	Lietuvos Respublikos kultūros ministerija	440 908	6 947	433 961
5.	Lietuvos Respublikos socialinės apsaugos ir darbo ministerija	461 483	14 334	447 149
6.	Lietuvos Respublikos sveikatos apsaugos ministerija	156 774	14 517	142 257
7.	Lietuvos Respublikos švietimo, mokslo ir sporto ministerija	506 210	33 867	472 343
8.	Lietuvos Respublikos teisingumo ministerija	290 929	21 932	268 998
9.	Lietuvos Respublikos vidaus reikalų ministerija	719 630	28 387	691 244
10.	Lietuvos vyriausiojo archyvaro tarnyba	117 233	3 886	113 347
Viso:		3 535 146	200 237	3 334 909

24 lentelė. Dešimt asignavimų valdytojų, išmokėjusių daugiausia priedų vadovams 2019 m.

Eil. Nr.	Asignavimų valdytojas	Iš viso	Be pavaldžių įstaigų	Tik pavaldžios įstaigos
1.	Lietuvos Respublikos socialinės apsaugos ir darbo ministerija	411 244	11 788	399 456
2.	Policijos departamentas prie Lietuvos Respublikos vidaus reikalų ministerijos*	404 459	30 535	373 924
3.	Lietuvos Respublikos švietimo, mokslo ir sporto ministerija	350 041	23 388	326 653
4.	Lietuvos Respublikos aplinkos ministerija	324 004	18 399	305 604
5.	Lietuvos Respublikos finansų ministerija	312 367	35 150	277 217
6.	Lietuvos Respublikos kultūros ministerija	298 183	5 081	293 102
7.	Lietuvos Respublikos teisingumo ministerija	266 780	26 335	240 445
8.	Lietuvos Respublikos vidaus reikalų ministerija	255 574	28 402	227 172
9.	Lietuvos Respublikos krašto apsaugos ministerija	163 616	31 741	131 875
10.	Lietuvos Respublikos sveikatos apsaugos ministerija	137 568	13 672	123 896
Viso:		2 923 835	224 489	2 699 345

*Policijos departamento prie Vidaus reikalų ministerijos informacija apie 2020 m. išlaidas pateikta kaip ministerijos pavaldžios įstaigos duomenys.

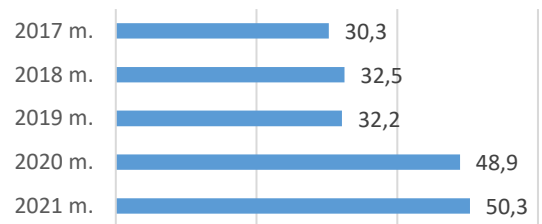
2.3. Priemokoms

2021 m. priemokoms išleisti asignavimai sudarė 3 proc. viso darbo užmokesčio fondo, t. y. tiek pat kaip ir 2020 m.

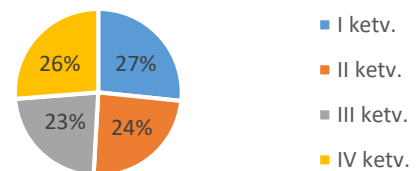
Palyginus 2017–2021 m. duomenis, matyti, kad 2018–2019 m. priemonių dydis buvo panašus, o 2020 m. matomas žymus padidėjimas. 2021 m. priemonių išmokėta 1,4 mln. eurų daugiau negu 2020 m. (žr. 24 pav.), tačiau procentinė išlaidų priemokoms išraiška nepakito (žr. 17 pav.).

Priešingai negu 2017–2020 m., 2021 m. I–IV ketvirčiais mokėtos priemonės sudarė nuo 23 proc. iki 27 proc. 2021 m. visų priemonių išleistų asignavimų. Neliko tendencijos, kai išlaidos priemokoms IV ketvirtį būdavo didžiausios.

24 pav. Priemokos, mln. eurų



25 pav. 2021 m. priemonių pasiskirstymas pagal ketvirčius, proc.



25 lentelė. Dešimt asignavimų valdytojų, išmokėjusių daugiausia priemonių 2021 m.

Eil. Nr.	Asignavimų valdytojas	Iš viso	Be pavaldžių įstaigų	Tik pavaldžios įstaigos
1.	Lietuvos Respublikos vidaus reikalų ministerija	22 213 796	186 792	22 027 004
2.	Lietuvos Respublikos finansų ministerija	3 682 792	324 097	3 358 695
3.	Lietuvos Respublikos socialinės apsaugos ir darbo ministerija	3 093 935	228 383	2 865 552
4.	Lietuvos Respublikos teisingumo ministerija	2 871 762	105 677	2 766 085
5.	Lietuvos Respublikos sveikatos apsaugos ministerija	2 585 787	443 384	2 142 403
6.	Lietuvos Respublikos aplinkos ministerija	2 344 778	328 136	2 016 642
7.	Lietuvos Respublikos kultūros ministerija	1 845 951	134 067	1 711 884
8.	Lietuvos Respublikos žemės ūkio ministerija	1 834 748	333 318	1 501 430
9.	Lietuvos Respublikos švietimo, mokslo ir sporto ministerija	1 521 836	159 624	1 362 212
10.	Lietuvos Respublikos krašto apsaugos ministerija	1 349 813	128 911	1 220 902
	Viso:	43 345 198	2 372 390	40 972 808

Dešimt asignavimų valdytojų, kurie 2021 m. išmokėjo daugiausia priemonių, panaudojo 86,1 proc. visų tais metais priemonėms skirtų asignavimų (žr. 25 lentelę). Palyginimui, dešimt asignavimų valdytojų, išmokėjusių daugiausia priemonių, 2020 m. panaudojo 86,7 proc. (žr. 26 lentelę) visų tais metais priemonėms skirtų asignavimų.

26 lentelė. Dešimt asignavimų valdytojų, išmokėjusių daugiausia priemonų 2020 m.

Eil. Nr.	Asignavimų valdytojas	Iš viso	Be pavaldžių įstaigų	Tik pavaldžios įstaigos
1.	Lietuvos Respublikos vidaus reikalų ministerija	19 639 909	217 732	19 422 177
2.	Lietuvos Respublikos socialinės apsaugos ir darbo ministerija	5 079 966	242 553	4 837 413
3.	Lietuvos Respublikos finansų ministerija	4 162 298	283 424	3 878 874
4.	Lietuvos Respublikos teisingumo ministerija	2 680 794	184 434	2 496 360
5.	Lietuvos Respublikos sveikatos apsaugos ministerija	2 433 337	381 056	2 052 281
6.	Lietuvos Respublikos aplinkos ministerija	2 167 316	468 158	1 699 157
7.	Lietuvos Respublikos kultūros ministerija	1 708 065	128 569	1 579 496
8.	Lietuvos Respublikos švietimo, mokslo ir sporto ministerija	1 532 093	143 662	1 388 431
9.	Lietuvos Respublikos žemės ūkio ministerija	1 497 505	272 552	1 224 953
10.	Vadovybės apsaugos tarnyba	1 494 993	1 494 993	
	Viso:	42 396 275	3 817 133	38 579 142

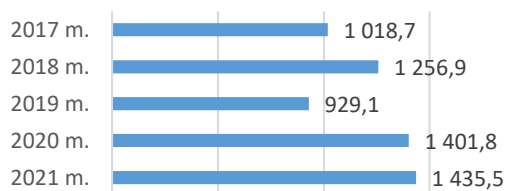
27 lentelė. Dešimt asignavimų valdytojų, išmokėjusių daugiausia priemonų 2019 m.

Eil. Nr.	Asignavimų valdytojas	Iš viso	Be pavaldžių įstaigų	Tik pavaldžios įstaigos
1.	Policijos departamentas prie Lietuvos Respublikos vidaus reikalų ministerijos*	5 166 398	737 629	4 428 770
2.	Lietuvos Respublikos vidaus reikalų ministerija	4 406 857	167 509	4 239 348
3.	Lietuvos Respublikos finansų ministerija	4 266 715	234 455	4 032 260
4.	Lietuvos Respublikos socialinės apsaugos ir darbo ministerija	2 560 655	172 767	2 387 888
5.	Lietuvos Respublikos aplinkos ministerija	2 005 665	347 113	1 658 552
6.	Lietuvos Respublikos kultūros ministerija	1 486 643	104 566	1 382 077
7.	Lietuvos Respublikos teisingumo ministerija	1 473 825	222 856	1 250 969
8.	Lietuvos Respublikos sveikatos apsaugos ministerija	1 374 070	486 182	887 888
9.	Lietuvos Respublikos žemės ūkio ministerija	1 335 424	426 682	908 742
10.	Lietuvos Respublikos švietimo, mokslo ir sporto ministerija	1 197 391	131 108	1 066 283
	Viso:	25 273 643	3 030 867	22 242 777

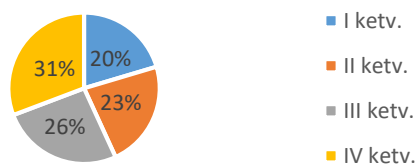
*Policijos departamento prie Vidaus reikalų ministerijos informacija apie 2020 m. išlaidas pateikta kaip ministerijos pavaldžios įstaigos duomenys.

2.3.1. Iš jų vadovų priemonoms

2017–2021 m. vadovų priemonoms skiriami asignavimai svyruoja: 2018 m. buvo 238,2 tūkst. eurų didesni negu 2017 m., 2019 m. 327,8 tūkst. eurų mažesni negu 2018 m., 2020 m. 472,7 tūkst. eurų didesni nei 2019 m. 2021 m. vadovų priemonoms skiriami asignavimai buvo 33,7 tūkst. eurų didesni nei 2020 m. (žr. 26 pav.).

26 pav. Priemonos vadovams, tūkst. eurų

27 pav. 2021 m. priemokų vadovams pasiskirstymas pagal ketvirčius, proc.



I ir II ketvirčiais vadovams mokėtos priemokos sudarė atitinkamai 20 proc. ir 23 proc. 2021 m. visų priemokoms skirtų asignavimų, o III ir IV ketvirčiais buvo skirta atitinkamai po 26 proc. ir 31 proc. (žr. 27 pav.).

28 lentelė. Dešimt asignavimų valdytojų, išmokėjusių daugiausiai priemokų vadovams 2021 m.

Eil. Nr.	Asignavimų valdytojas	Iš viso	Be pavaldžių įstaigų	Tik pavaldžios įstaigos
1.	Lietuvos Respublikos vidaus reikalų ministerija	313 827	15 910	297 916
2.	Lietuvos Respublikos švietimo, mokslo ir sporto ministerija	157 045	-	157 045
3.	Lietuvos Respublikos socialinės apsaugos ir darbo ministerija	147 939	19 324	128 615
4.	Lietuvos Respublikos finansų ministerija	111 821	46 361	65 460
5.	Lietuvos Respublikos sveikatos apsaugos ministerija	99 489	47 367	52 122
6.	Lietuvos Respublikos kultūros ministerija	83 572	-	83 572
7.	Lietuvos Respublikos aplinkos ministerija	75 964	7 466	68 498
8.	Lietuvos Respublikos teisingumo ministerija	62 014	13 876	48 138
9.	Lietuvos Respublikos susisiekimo ministerija	56 740	12 069	44 671
10.	Lietuvos Respublikos vadovybės apsaugos tarnyba	46 051	46 051	-
Viso:		1 154 463	208 426	946 037

29 lentelė. Dešimt asignavimų valdytojų, išmokėjusių daugiausiai priemokų vadovams 2020 m.

Eil. Nr.	Asignavimų valdytojas	Iš viso	Be pavaldžių įstaigų	Tik pavaldžios įstaigos
1.	Lietuvos Respublikos vidaus reikalų ministerija	284 201	23 214	260 988
2.	Lietuvos Respublikos švietimo, mokslo ir sporto ministerija	165 879	722	165 158
3.	Lietuvos Respublikos socialinės apsaugos ir darbo ministerija	150 884	2 649	148 235
4.	Lietuvos Respublikos sveikatos apsaugos ministerija	131 635	37 901	93 734
5.	Lietuvos Respublikos finansų ministerija	95 546	31 497	64 048
6.	Lietuvos Respublikos teisingumo ministerija	89 028	12 386	76 642
7.	Lietuvos Respublikos aplinkos ministerija	78 146	9 834	68 312
8.	Lietuvos Respublikos kultūros ministerija	71 871	2 112	69 759
9.	Lietuvos Respublikos susisiekimo ministerija	48 093	33 203	14 890
10.	Vadovybės apsaugos tarnyba	36 689	36 689	-
Viso:		1 151 971	190 205	961 765,42

30 lentelė. Dešimt asignavimų valdytojų, išmokėjusių daugiausiai priemokų vadovams 2019 m.

Eil. Nr.	Asignavimų valdytojas	Iš viso	Be pavaldžių įstaigų	Tik pavaldžios įstaigos
1.	Lietuvos Respublikos vidaus reikalų ministerija	120 542	316	120 226
2.	Lietuvos Respublikos švietimo, mokslo ir sporto ministerija	116 260	-	116 260
3.	Policijos departamentas prie Lietuvos Respublikos vidaus reikalų ministerijos*	99 542	45 001	54 541
4.	Lietuvos Respublikos finansų ministerija	95 889	29 640	66 249
5.	Lietuvos Respublikos socialinės apsaugos ir darbo ministerija	69 025	215	68 810

6.	Lietuvos Respublikos kultūros ministerija	67 727	1 494	66 233
7.	Lietuvos Respublikos susisiekimo ministerija	65 306	24 144	41 162
8.	Lietuvos Respublikos sveikatos apsaugos ministerija	53 657	3 912	49 744
9.	Lietuvos Respublikos teisingumo ministerija	45 294	17 840	27 454
10.	Lietuvos Respublikos aplinkos ministerija	24 383	2 647	21 736
Viso:		757 625	125 211	632 414

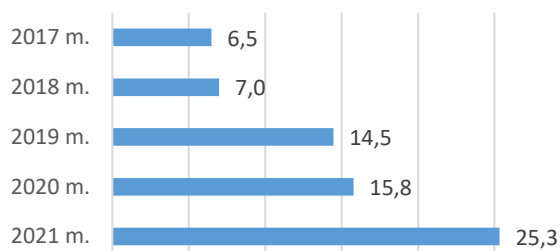
*Policijos departamento prie Vidaus reikalų ministerijos informacija apie 2020 m. išlaidas pateikta kaip ministerijos pavaldžios įstaigos duomenys.

2.4. Premijoms

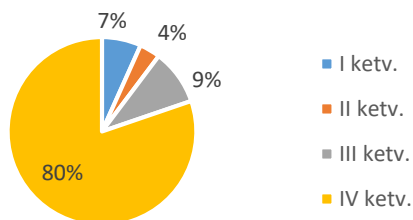
Premijoms skirtos išlaidos eurai, tendencingai didėja kasmet, o 2021 m. matyti ženklus padidėjimas - jų išmokėta 9,5 mln. eurų daugiau negu 2020 m. (žr. 28 pav.).

2021 m. premijoms skirti asignavimai sudarė ~ 2 proc. viso darbo užmokesčio fondo (žr. 17 pav.).

28 pav. Premijos, mln. eurų



29 pav. 2021 m. premijų pasiskirstymas pagal ketvirčius, proc.



Palyginus 2021 m. premijų pasiskirstymą pagal ketvirčius (žr. 29 pav.), matyti, kad IV ketvirtį išlaidos premijoms buvo didžiausios ir sudarė 80 proc. visų premijoms skirtų asignavimų.

Išlaidų premijoms duomenų pagal ketvirčius palyginimas rodo tendenciją, kad kiekvienais metais IV ketvirtį išlaidos premijoms yra didžiausios, 2020 m. buvo 65 proc., 2019 m. buvo 82 proc., 2018 m. – 80 proc.

31 lentelė. Dešimt asignavimų valdytojų, išmokėjusių daugiausia premijų 2021 m.

Eil. Nr.	Asignavimų valdytojas	Iš viso	Be pavaldžių įstaigų	Tik pavaldžios įstaigos
1.	Lietuvos Respublikos vidaus reikalų ministerija	5 110 046	87 038	5 023 008
2.	Lietuvos Respublikos krašto apsaugos ministerija	4 500 000	78 503	4 421 497
3.	Lietuvos Respublikos finansų ministerija	2 060 392	180 905	1 879 488
4.	Lietuvos Respublikos socialinės apsaugos ir darbo ministerija	1 765 798	469 474	1 296 324
5.	Lietuvos Respublikos aplinkos ministerija	1 509 931	183 331	1 326 600
6.	Lietuvos Respublikos švietimo, mokslo ir sporto ministerija	1 406 133	115 172	1 290 961
7.	Lietuvos Respublikos užsienio reikalų ministerija	1 109 792	1 109 792	-
8.	Lietuvos Respublikos Seimo kanceliarija	1 066 601	1 066 601	-
9.	Lietuvos statistikos departamentas	959 937	959 937	-
10.	Lietuvos Respublikos kultūros ministerija	886 572	12 722	873 851
Viso:		20 375 204	4 263 475	16 111 729

Dešimt asignavimų valdytojų, kurie 2021 m. išmokėjo daugiausia premijų, panaudojo 80,6 proc. visų tais metais premijoms skirtų asignavimų (žr. 31 lentelę). Palyginimui, dešimt asignavimų valdytojų, išmokėjusių daugiausia premijų, 2020 m. panaudojo 78,5 proc. (žr. 32 lentelę) visų tais metais premijoms skirtų asignavimų.

32 lentelė. Dešimt asignavimų valdytojų, išmokėjusių daugiausia premijų 2020 m.

Eil. Nr.	Asignavimų valdytojas	Iš viso	Be pavaldžių įstaigų	Tik pavaldžios įstaigos
1.	Lietuvos Respublikos vidaus reikalų ministerija	3 133 288	94 187	3 039 101
2.	Lietuvos Respublikos socialinės apsaugos ir darbo ministerija	1 986 058	223 323	1 762 735
3.	Lietuvos Respublikos krašto apsaugos ministerija	1 589 082	37 030	1 552 052
4.	Lietuvos Respublikos finansų ministerija	1 256 920	179 698	1 077 222
5.	Lietuvos Respublikos švietimo, mokslo ir sporto ministerija	1 081 974	19 298	1 062 676
6.	Lietuvos Respublikos susisiekimo ministerija	927 578	318 352	609 226
7.	Lietuvos Respublikos aplinkos ministerija	910 782	250 384	660 398
8.	Lietuvos Respublikos kultūros ministerija	709 624	45 578	664 046
9.	Lietuvos Respublikos sveikatos apsaugos ministerija	493 838	94 994	398 844
10.	Valstybinė maisto ir veterinarijos tarnyba	279 785	6 571	273 214
	Viso:	12 368 929	1 269 415	11 099 513

33 lentelė. Dešimt asignavimų valdytojų, išmokėjusių daugiausia premijų 2019 m.

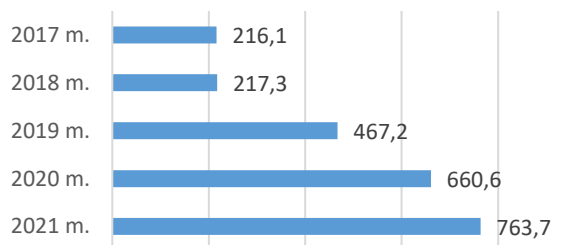
Eil. Nr.	Asignavimų valdytojas	Iš viso	Be pavaldžių įstaigų	Tik pavaldžios įstaigos
1.	Lietuvos Respublikos vidaus reikalų ministerija	1 860 324	51 505	1 808 820
2.	Lietuvos Respublikos sveikatos apsaugos ministerija	1 770 495	1 694 956	75 538
3.	Lietuvos Respublikos socialinės apsaugos ir darbo ministerija	1 592 572	283 840	1 308 733
4.	Lietuvos Respublikos finansų ministerija	917 221	-	917 221
5.	Lietuvos Respublikos kultūros ministerija	787 108	30 458	756 650
6.	Policijos departamentas prie Lietuvos Respublikos vidaus reikalų ministerijos*	767 385	121 970	645 415
7.	Lietuvos Respublikos aplinkos ministerija	761 930	307 309	454 621
8.	Lietuvos Respublikos švietimo, mokslo ir sporto ministerija	709 987	26 123	683 864
9.	Lietuvos Respublikos susisiekimo ministerija	676 644	69 742	606 902
10.	Lietuvos statistikos departamentas	495 302	495 302	-
	Viso:	10 338 969	3 081 205	7 257 764

*Policijos departamento prie Vidaus reikalų ministerijos informacija apie 2020 m. išlaidas pateikta kaip ministerijos pavaldžios įstaigos duomenys.

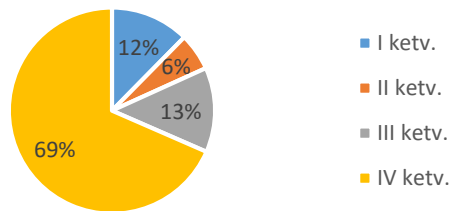
2.4.1. Iš jų vadovų premijoms

Premijos vadovams 2017–2021 m. laikotarpiu tendencingai didėjo (žr. 30 pav.). Lyginant 2020 m. ir 2021 m. duomenis, premijų vadovams 2021 m. išleista 103,1 tūkst. eurų daugiau negu 2020 m.

Svarbu pažymėti, kad nors išlaidos vadovų premijoms eurai 2021 m. buvo didesnės negu 2020 m., tačiau tiek 2021 m., tiek 2020 m. vadovų premijoms išleista 2 procentai tų metų bendro darbo užmokesčio fondo (žr. 19 pav.).

30 pav. Premijos vadovams, tūkst. eurų

31 pav. 2021 m. premijų vadovams pasiskirstymas pagal ketvirčius, proc.



Išlaidos vadovų premijoms 2021 m. pagal ketvirčius pasiskirstę netolygiai, nes II ketvirtį mokėta mažiausia – 6 proc., I ir III ketvirčiais vadovams mokėtos premijos atitinkamai sudarė 12 proc. ir 13 proc., o daugiausia – 69 proc. premijų vadovams išmokėta 2021 m. IV ketvirtį (žr. 31 pav.).

34 lentelė. Dešimt asignavimų valdytojų, išmokėjusių daugiausia premijų vadovams 2021 m.

Eil. Nr.	Asignavimų valdytojas	Iš viso	Be pavaldžių įstaigų	Tik pavaldžios įstaigos
1.	Lietuvos Respublikos švietimo, mokslo ir sporto ministerija	136 681	14 868	121 813
2.	Lietuvos Respublikos socialinės apsaugos ir darbo ministerija	130 855	41 861	88 995
3.	Lietuvos Respublikos aplinkos ministerija	115 710	-	115 710
4.	Lietuvos Respublikos finansų ministerija	72 014	15 222	56 792
5.	Lietuvos Respublikos kultūros ministerija	40 063	-	40 063
6.	Lietuvos statistikos departamentas	33 802	33 802	-
7.	Lietuvos Respublikos vidaus reikalų ministerija	31 594	-	31 594
8.	Lietuvos vyriausiojo archyvaro tarnyba	25 512	-	25 512
9.	Lietuvos Respublikos susisiekimo ministerija	20 247	11 417	8 830
10.	Lietuvos Respublikos žemės ūkio ministerija	17 204	11 045	6 160
	Viso:	623 681	128 214	495 467

35 lentelė. Dešimt asignavimų valdytojų, išmokėjusių daugiausia premijų vadovams 2020 m.

Eil. Nr.	Asignavimų valdytojas	Iš viso	Be pavaldžių įstaigų	Tik pavaldžios įstaigos
1.	Lietuvos Respublikos socialinės apsaugos ir darbo ministerija	139 874	15 136	124 738
2.	Lietuvos Respublikos švietimo, mokslo ir sporto ministerija	86 323	-	86 323
3.	Lietuvos Respublikos aplinkos ministerija	83 116	10 296	72 820
4.	Lietuvos Respublikos finansų ministerija	69 437	15 136	54 300
5.	Lietuvos Respublikos susisiekimo ministerija	65 217	30 272	34 945
6.	Lietuvos Respublikos kultūros ministerija	45 916	1 600	44 316
7.	Lietuvos Respublikos vidaus reikalų ministerija	37 777	10 824	26 953
8.	Lietuvos vyriausiojo archyvaro tarnyba	21 307	-	21 307
9.	Valstybinė maisto ir veterinarijos tarnyba	20 849	-	20 849
10.	Lietuvos Respublikos sveikatos apsaugos ministerija	16 100	5 676	10 423
	Viso:	585 924	88 940	496 984

36 lentelė. Dešimt asignavimų valdytojų, išmokėjusių daugiausia premijų vadovams 2019 m.

Eil. Nr.	Asignavimų valdytojas	Iš viso	Be pavaldžių įstaigų	Tik pavaldžios įstaigos
1.	Lietuvos Respublikos švietimo, mokslo ir sporto ministerija	58 897	-	58 897
2.	Policijos departamentas prie Lietuvos Respublikos vidaus reikalų ministerijos*	50 610	27 575	23 036
3.	Lietuvos Respublikos kultūros ministerija	50 339	900	49 439
4.	Lietuvos Respublikos socialinės apsaugos ir darbo ministerija	47 291	10 795	36 495
5.	Lietuvos Respublikos susisiekimo ministerija	44 020	14 878	29 142
6.	Lietuvos Respublikos ekonomikos ir inovacijų ministerija	32 957	29 756	3 201
7.	Lietuvos Respublikos aplinkos ministerija	25 739	7 147	18 592
8.	Lietuvos Respublikos sveikatos apsaugos ministerija	19 964	11 159	8 806
9.	Lietuvos statistikos departamentas	19 238	19 238	-
10.	Lietuvos Respublikos vidaus reikalų ministerija	16 240	6 380	9 860
	Viso:	365 294	127 827	237 467

*Policijos departamento prie Vidaus reikalų ministerijos informacija apie 2020 m. išlaidas pateikta kaip ministerijos pavaldžios įstaigos duomenys.

Asignavimų valdytojų, pateikusių analizuojamo laikotarpio duomenis, sąrašas

1. Lietuvos Respublikos Prezidento kanceliarija
2. Lietuvos Respublikos Seimo kanceliarija
3. Lietuvos Respublikos Vyriausioji rinkimų komisija
4. Lietuvos Respublikos Seimo kontrolierių įstaiga
5. Lietuvos Respublikos valstybės kontrolė
6. Valstybinė lietuvių kalbos komisija
7. Lietuvos Respublikos konkurencijos taryba
8. Vyriausioji tarnybinės etikos komisija
9. Žurnalistų etikos inspektoriaus tarnyba
10. Nacionalinė sveikatos taryba
11. Vaiko teisių apsaugos kontrolieriaus įstaiga
12. Lietuvos radijo ir televizijos komisija
13. Lygių galimybių kontrolieriaus tarnyba
14. Lietuvos Respublikos Valstybinė kultūros paveldo komisija
15. Lietuvos Respublikos Vyriausybės kanceliarija
16. Valstybinė energetikos reguliavimo taryba
17. Etninės kultūros globos taryba
18. Lietuvos Respublikos specialiųjų tyrimų tarnyba
19. Viešųjų pirkimų tarnyba
20. Lietuvos administracinių ginčų komisija
21. Akademinės etikos ir procedūrų kontrolieriaus tarnyba
22. Lietuvos Respublikos aplinkos ministerija
23. Lietuvos Respublikos energetikos ministerija
24. Lietuvos Respublikos finansų ministerija
25. Lietuvos Respublikos krašto apsaugos ministerija
26. Lietuvos Respublikos kultūros ministerija
27. Lietuvos Respublikos socialinės apsaugos ir darbo ministerija
28. Lietuvos Respublikos susisiekimo ministerija
29. Lietuvos Respublikos sveikatos apsaugos ministerija
30. Lietuvos Respublikos švietimo, mokslo ir sporto ministerija
31. Lietuvos Respublikos teisingumo ministerija
32. Lietuvos Respublikos ekonomikos ir inovacijų ministerija
33. Lietuvos Respublikos užsienio reikalų ministerija
34. Lietuvos Respublikos vidaus reikalų ministerija
35. Lietuvos Respublikos žemės ūkio ministerija
36. Valstybinė atominės energetikos saugos inspekcija
37. Lietuvos statistikos departamentas
38. Mokestinių ginčų komisija prie Lietuvos Respublikos Vyriausybės
39. Lietuvos nacionalinė Martyno Mažvydo biblioteka
40. Lietuvos nacionalinis muziejus
41. Lietuvos nacionalinis dailės muziejus
42. Nacionalinis M. K. Čiurlionio dailės muziejus
43. Lietuvos nacionalinis operos ir baleto teatras
44. Lietuvos nacionalinis dramos teatras
45. Koncertinė įstaiga Lietuvos nacionalinė filharmonija
46. Nacionalinis muziejus Lietuvos Didžiosios Kunigaikštystės Valdovų rūmai
47. Viešoji įstaiga „Spaudos, radijo ir televizijos rėmimo fondas“
48. Viešoji įstaiga „Lietuvos nacionalinis radijas ir televizija“
49. Lietuvos vyriausiojo archyvaro tarnyba
50. Nacionalinis Kauno dramos teatras
51. Narkotikų, tabako ir alkoholio kontrolės departamentas
52. Valstybinė duomenų apsaugos inspekcija
53. Lietuvos Respublikos vadovybės apsaugos tarnyba
54. Valstybinė maisto ir veterinarijos tarnyba
55. Lietuvos Respublikos Konstitucinis Teismas
56. Tautinių mažumų departamentas prie Lietuvos Respublikos Vyriausybės
57. Lietuvos Respublikos generalinė prokuratūra
58. Nacionalinė teismų administracija
59. Lietuvos gyventojų genocido ir rezistencijos tyrimo centras
60. Tarptautinės komisijos nacių ir sovietinio okupacinių režimų nusikaltimams Lietuvoje įvertinti sekretoriatas
61. Lietuvos Respublikos ryšių reguliavimo tarnyba
62. Lietuvos energetikos institutas
63. Nacionalinis vėžio institutas
64. Lietuvos kultūros tyrimų institutas
65. Lietuvos istorijos institutas
66. Lietuvių literatūros ir tautosakos institutas
67. Lietuvių kalbos institutas
68. Lietuvos socialinių mokslų centras
69. Valstybinis mokslinių tyrimų instituto Inovatyvios medicinos centras
70. Lietuvos agrarinių ir miškų mokslų centras
71. Gamtos tyrimų centras
72. Valstybinis mokslinių tyrimų instituto Fizinių ir technologijos mokslų centras
73. Lietuvos mokslų akademija
74. Lietuvos mokslo taryba
75. Lietuvos Aukščiausiasis Teismas
76. Lietuvos vyriausiasis administracinis teismas
77. Lietuvos apeliacinis teismas
78. Vilniaus apygardos teismas
79. Kauno apygardos teismas
80. Klaipėdos apygardos teismas
81. Šiaulių apygardos teismas
82. Panevėžio apygardos teismas
83. Klaipėdos apylinkės teismas
84. Panevėžio apylinkės teismas
85. Alytaus apylinkės teismas
86. Marijampolės apylinkės teismas
87. Plungės apylinkės teismas
88. Tauragės apylinkės teismas
89. Telšių apylinkės teismas
90. Utenos apylinkės teismas
91. Vilniaus regiono apylinkės teismas
92. Vilniaus apygardos administracinis teismas
93. Regionų apygardos administracinis teismas
94. Vilniaus miesto apylinkės teismas
95. Kauno apylinkės teismas
96. Šiaulių apylinkės teismas
97. Nacionalinė šeimos taryba

Išlaidų reprezentacijai 2021 m. neturėjusių 15 asignavimų valdytojų:

1. Akademinės etikos ir procedūrų kontrolieriaus tarnyba
2. Gamtos tyrimų centras
3. Lietuvių kalbos institutas
4. Lietuvių literatūros ir tautosakos institutas
5. Lietuvos agrarinių ir miškų mokslų centras
6. Lietuvos energetikos institutas
7. Lietuvos kultūros tyrimų institutas
8. Lietuvos nacionalinis muziejus
9. Lietuvos radijo ir televizijos komisija
10. Nacionalinė sveikatos taryba
11. Nacionalinis vėžio institutas
12. Plungės apylinkės teismas
13. Tarptautinės komisijos nacių ir sovietinio okupacinių režimų nusikaltimams Lietuvoje įvertinti sekretoriatas
14. Tauragės apylinkės teismas
15. Viešojo įstaiga „Spaudos, radijo ir televizijos rėmimo fondas“

Išlaidų transportui 2021 m. neturėjusių 10 asignavimų valdytojų:

1. Akademinės etikos ir procedūrų kontrolieriaus tarnyba
2. Lietuvos administracinių ginčų komisija
3. Lietuvos kultūros tyrimų institutas
4. Mokestinių ginčų komisija prie Lietuvos Respublikos Vyriausybės
5. Nacionalinė sveikatos taryba
6. Nacionalinė šeimos taryba
7. Nacionalinis vėžio institutas
8. Tarptautinės komisijos nacių ir sovietinio okupacinių režimų nusikaltimams Lietuvoje įvertinti sekretoriatas
9. Viešojo įstaiga „Spaudos, radijo ir televizijos rėmimo fondas“
10. Vyriausioji tarnybinės etikos komisija

Išlaidų kvalifikacijai tobulinti 2021 m. neturėję 7 asignavimų valdytojai:

1. Lietuvių literatūros ir tautosakos institutas
2. Lietuvos kultūros tyrimų institutas
3. Lietuvos nacionalinis dramos teatras
4. Nacionalinė sveikatos taryba
5. Nacionalinė šeimos taryba
6. Tarptautinės komisijos nacių ir sovietinio okupacinių režimų nusikaltimams Lietuvoje įvertinti sekretoriatas
7. Viešojo įstaiga „Spaudos, radijo ir televizijos rėmimo fondas“

Išlaidų ekspertams 2021 m. neturėjęs 51 asignavimų valdytojas:

1. Akademinės etikos ir procedūrų kontrolieriaus tarnyba
2. Alytaus apylinkės teismas
3. Etninės kultūros globos taryba
4. Gamtos tyrimų centras
5. Kauno apygardos teismas
6. Kauno apylinkės teismas
7. Klaipėdos apygardos teismas
8. Klaipėdos apylinkės teismas
9. Koncertinė įstaiga Lietuvos nacionalinė filharmonija
10. Lietuvių kalbos institutas
11. Lietuvos administracinių ginčų komisija
12. Lietuvos apeliacinis teismas

13. Lietuvos Aukščiausiasis Teismas
14. Lietuvos energetikos institutas
15. Lietuvos gyventojų genocido ir rezistencijos tyrimo centras
16. Lietuvos istorijos institutas
17. Lietuvos kultūros tyrimų institutas
18. Lietuvos mokslų akademija
19. Lietuvos nacionalinis dailės muziejus
20. Lietuvos nacionalinis muziejus
21. Lietuvos radijo ir televizijos komisija
22. Lietuvos Respublikos Konstitucinis Teismas
23. Lietuvos Respublikos Seimo kontrolierių įstaiga
24. Lietuvos Respublikos vadovybės apsaugos tarnyba
25. Lietuvos Respublikos Vyriausioji rinkimų komisija
26. Lietuvos socialinių mokslų centras
27. Lietuvos vyriausiasis administracinis teismas
28. Lietuvos vyriausiojo archyvaro tarnyba
29. Marijampolės apylinkės teismas
30. Mokestinių ginčų komisija prie Lietuvos Respublikos Vyriausybės
31. Nacionalinė sveikatos taryba
32. Nacionalinė šeimos taryba
33. Nacionalinis M. K. Čiurlionio dailės muziejus
34. Nacionalinis vėžio institutas
35. Panevėžio apygardos teismas
36. Panevėžio apylinkės teismas
37. Plungės apylinkės teismas
38. Regionų apygardos administracinis teismas
39. Šiaulių apylinkės teismas
40. Tarptautinės komisijos nacių ir sovietinio okupacinių režimų nusikaltimams Lietuvoje įvertinti sekretoriatas
41. Tauragės apylinkės teismas
42. Utenos apylinkės teismas
43. Vaiko teisių apsaugos kontrolieriaus įstaiga
44. Valstybinė atominės energetikos saugos inspekcija
45. Valstybinė duomenų apsaugos inspekcija
46. Valstybinė maisto ir veterinarijos tarnyba
47. Valstybinis mokslinių tyrimų instituto Inovatyvios medicinos centras
48. Vilniaus apygardos administracinis teismas
49. Vilniaus apygardos teismas
50. Vilniaus regiono apylinkės teismas
51. Vyriausioji tarnybinės etikos komisija

Išlaidų komandiruotėms 2021 m. neturėję 7 asignavimų valdytojai:

1. Lietuvių kalbos institutas
2. Mokestinių ginčų komisija prie Lietuvos Respublikos Vyriausybės
3. Nacionalinė sveikatos taryba
4. Nacionalinė šeimos taryba
5. Valstybinis mokslinių tyrimų instituto Inovatyvios medicinos centras
6. Viešojo įstaiga „Spaudos, radijo ir televizijos rėmimo fondas“
7. Viešųjų pirkimų tarnyba