

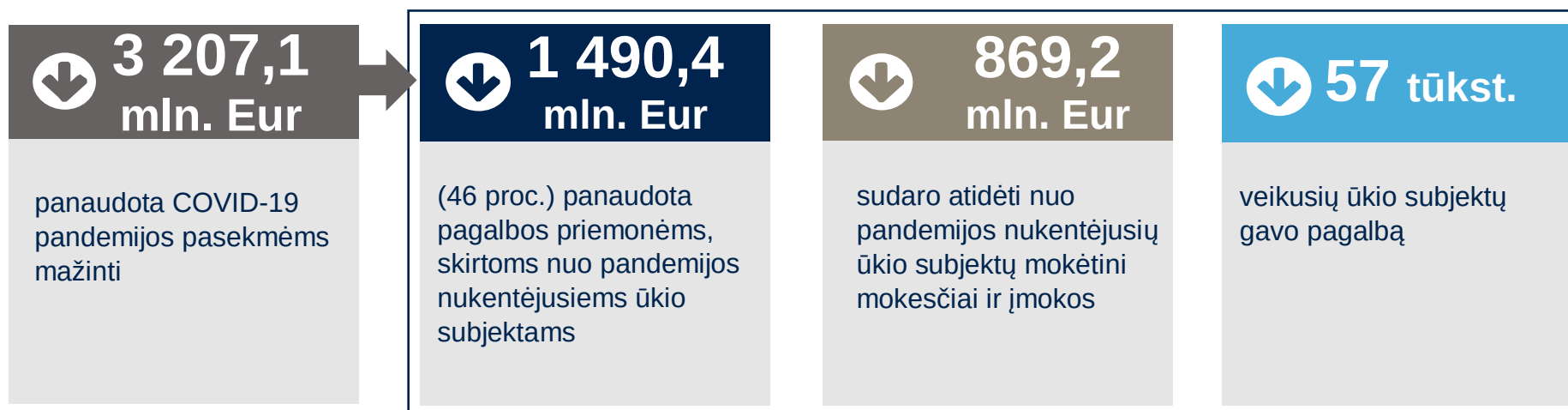


kokia mažiausia  
pagalbos suma?

kokia populiariausia  
pagalbos priemonė?

## 2020 m.

kur mažėjo  
pardavimų pajamos?




kokia didžiausia  
pagalbos suma?

kokie sektoriai gavo  
daugiausia paramos?

kuriuose sektoriuose  
bankrotų skaičius mažėjo?

kur kilo atlyginimai?



## Pagalbos priemonės ūkio subjektams (juridiniai asmenys) ir jų VMI sumokėti mokesčiai 2020 m.

Ekonominės veiklos rūšys (sekcijos)	Pagalbos priemonės, mln. Eur					2020 m. į VMI sąskaitą sumokėti mokesčiai ir kitos įmokos <sup>5</sup> mln. Eur
	Iš viso, iš jų	Mokesčių, įmokų mokėjimo atidėjimas <sup>1</sup>	Subsidijos <sup>2</sup>	Paskolos <sup>3</sup>	Garantijos <sup>4</sup>	
G. Didmeninė ir mažmeninė prekyba; variklinių transporto priemonių ir motociklų remontas	1 013,15	445,95	345,52	120,36	101,31	3 446,18
C. Apdirbamoji gamyba	251,04	58,46	135,82	31,59	25,18	1 205,72
I. Apgyvandinimo ir maitinimo paslaugų veikla	221,37	59,63	116,62	39,51	5,61	95,69
H. Transportas ir saugojimas	167,61	67,74	57,86	22,57	19,44	697,42
N. Administracinė ir aptarnavimo veikla	111,34	40,83	38,47	15,86	16,18	257,20
F. Statyba	101,57	29,02	27,16	27,17	18,23	293,33
Q. Žmonių sveikatos priežiūra ir socialinis darbas	81,70	14,33	54,24	9,92	3,22	330,95
L. Nekilnojamojo turto operacijos	79,26	43,90	20,27	9,15	5,94	591,91
M. Profesinė, mokslinė ir techninė veikla	78,49	36,99	31,04	7,52	2,94	503,86
R. Meninė, pramoginė ir poilsio organizavimo veikla	64,61	26,13	29,53	7,34	1,60	86,62
A. Žemės ūkis, miškininkystė ir žuvininkystė	54,45	4,71	12,77	32,34	4,63	121,20
J. Informacija ir ryšiai	35,33	16,99	13,62	2,85	1,88	445,03
P. Švietimas	35,18	7,67	23,73	2,93	0,85	317,46
S. Kita aptarnavimo veikla	30,18	5,91	17,35	3,05	3,87	33,64
K. Finansinė ir draudimo veikla	9,64	4,61	2,79	1,67	0,57	318,00
E. Vandens tiekimas nuotekų valymas, atliekų tvarkymas ir regeneravimas	9,10	3,26	2,38	0,35	3,10	91,69
X. Nenustatyta ekonominė veikla	7,85	0,12	3,58	4,02	0,13	16,39
B. Kasyba ir karjerų eksploatavimas	4,09	1,75	0,72	0,39	1,22	35,32
D. Elektros, dujų, garo tiekimas ir oro kondicionavimas	3,42	0,98	1,32	0,48	0,64	261,85
O. Viešasis valdymas ir gynyba; privalomasis socialinis draudimas	0,30	0,26	0,04	0,00	0,00	620,05
T. Namų ūkių, samdančių darbininkus, veikla; namų ūkių veikla, susijusi su savoms reikmėms tenkinti skirtų nediferencijuojamų gaminių gamyba ir paslaugų teikimu	0,01	0,00	0,00	0,00	0,00	0,16
<b>Iš viso</b>	<b>2 359,69</b>	<b>869,24</b>	<b>934,83</b>	<b>339,09</b>	<b>216,53</b>	<b>9 769,67</b>

1. Valstybinės mokesčių inspekcijos (VMI), Valstybinio socialinio draudimo fondo valdybos (SODRA) ir Muitinės departamento suteikta mokestinė pagalba 2020-12-31; 2. Per 2020 m. suteikti: Užimtumo tarnybos subsidijos už prastovas ir po prastovų, Ekonomikos ir inovacijų ministerijos subsidijos mikroįmonėms, UAB „Investicijų ir verslo garantijos“ (INVEGA) dalinis nuomos mokesčio ir palūkanų kompensavimas, Nacionalinės mokėjimo agentūros *de minimis* ir laikinoji pagalba daržovių augintojams, kailinių žvėrelių augintojams, paukščių, galvijų ir kiaulių laikytojams, pieno gamintojams, paukštienos perdirbimo įmonėms, dalinis palūkanų už paskolas ir lizingo paslaugas kompensavimas, UAB Žemės ūkio paskolų garantijų fondo palūkanų ir garantinių įmokų kompensavimas; 3. Per 2020 m. suteiktos UAB „Investicijų ir verslo garantijos“ (INVEGA) tiesioginės COVID-19 paskolos, paskolos apgyvendinimo ir maitinimo paslaugų tiekėjams, kelionių organizatoriams, sutelktinės paskolos „Avietė“, finansinė priemonė „Alternatyva“, apmokėtinų sąskaitų paskolos, Pagalbos verslui fondo paskolos, UAB Žemės ūkio paskolų garantijų fondo paskolos; 4. Per 2020 m. suteiktos UAB „Investicijų ir verslo garantijos“ (INVEGA) individualios ir kelionių organizatorių prievolių įvykdymo užtikrinimo garantijos, UAB Žemės ūkio paskolų garantijų fondo individualios garantijos.

Populiariausios priemonės

## Pagalbos priemonėms panaudota pinigų suma ir TOP5 gavėjai pagal veiklos rūšis, 2020 m.

### Subsidijos, mln. Eur

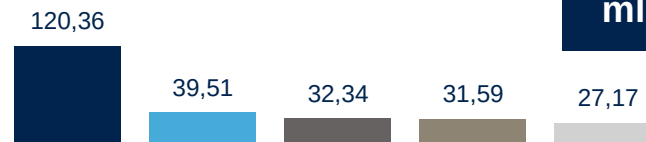
**934,83  
mln. Eur**



- G. Didmeninė ir mažmeninė prekyba; variklinių transporto priemonių ir motociklų remontas
- C. Apdirbamoji gamyba
- I. Apgyvandinimo ir maitinimo paslaugų veikla
- H. Transportas ir saugojimas
- L. Nekilnojamojo turto operacijos

### Paskolos, mln. Eur


**339,07  
mln. Eur**



- G. Didmeninė ir mažmeninė prekyba; variklinių transporto priemonių ir motociklų remontas
- I. Apgyvandinimo ir maitinimo paslaugų veikla
- P. Švietimas
- C. Apdirbamoji gamyba
- Q. Žmonių sveikatos priežiūra ir socialinis darbas

### Mokesčių, įmokų mokėjimo atidėjimas, mln. Eur

**869,24  
mln. Eur**



- G. Didmeninė ir mažmeninė prekyba; variklinių transporto priemonių ir motociklų remontas
- H. Transportas ir saugojimas
- I. Apgyvandinimo ir maitinimo paslaugų veikla
- C. Apdirbamoji gamyba
- L. Nekilnojamojo turto operacijos

### Garantijos, mln. Eur

**216,54  
mln. Eur**



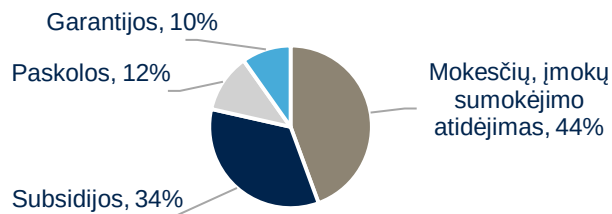
- G. Didmeninė ir mažmeninė prekyba; variklinių transporto priemonių ir motociklų remontas
- C. Apdirbamoji gamyba
- H. Transportas ir saugojimas
- Q. Žmonių sveikatos priežiūra ir socialinis darbas
- N. Administracinė ir aptarnavimo veikla

Populiariausia pagalbos priemonė – subsidijos, joms panaudota 40 proc. visos pagalbos pinigų sumos, taip pat mokesčių, įmokų sumokėjimo atidėjimas (37 proc.). Pagal suteiktos pagalbos priemones lyderiais buvo didmeninė ir mažmeninė prekyba, variklinių transporto priemonių ir motociklų remonto veikla užsiimančios įmonės. Šioms įmonėms 2020 m. teko per 1,0 mlrd. Eur (43 proc. visos pagalbos). Didžioji šios sumos dalis – mokesčių, įmokų sumokėjimo atidėjimas (44 proc.) bei suteiktos subsidijos (34 proc.).


TOP5 gavė 75% paramos

## TOP1: G. Didmeninė ir mažmeninė prekyba; variklinių transporto priemonių ir motociklų remontas

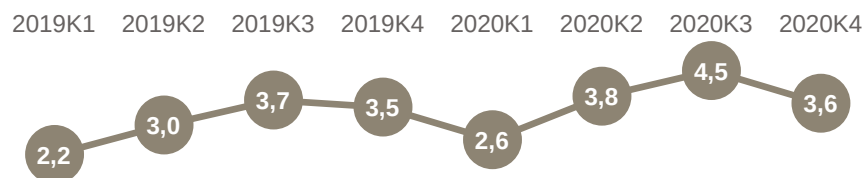
### Pagalbos priemonių suma 1 013,1 mln. Eur



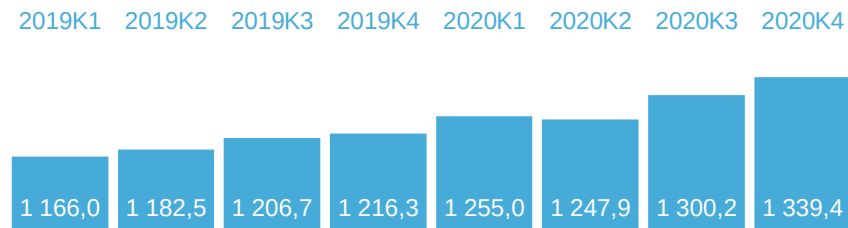
### Darbuotojų skaičius veikiančiose įmonėse metų pradžioje, tūkst.



### Pelningumas, proc.



### Darbo užmokestis, Eur (bruto)



Šis sektorius yra didžiausias pagal įmonių skaičių ir VMI 2020 m. sumokėtus mokesčius, įmokas. Didžiausia pagalbos priemonė 2020 m. šiame sektoriuje – mokesčių, įmokų sumokėjimo atidėjimas (44 proc. visos šiam sektoriui skirtos pagalbos priemonių sumos). Darbuotojų skaičius įmonėse per 2020 m. sumažėjo 4 proc., tuo tarpu darbo užmokestis didėjo 10 proc. Šiame sektoriuje apyvarta 2020 m., lyginant ją su 2019 m., labiausiai mažėjo šiose veiklose: tekstilės, drabužių ir avalynės mažmeninė prekyba kioskuose ir prekyvietėse (–42 proc.). Tuo tarpu didžiausias apyvartos augimas stebėtas užsakomajame pardavime paštu arba internetu (52 proc.). Bankrotų skaičius 2020 m., lyginant juos su 2019 m., mažėjo 60 proc.

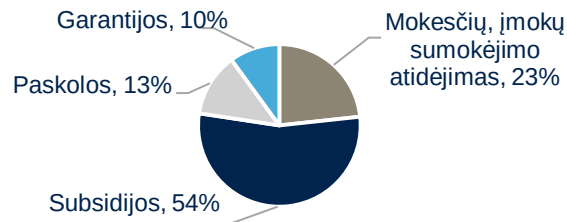
### Didžiausią pagalbą gavusios įmonės, TOP5

Įmonės pavadinimas	Suteikta pagalba, mln. Eur iš jos:	Mokesčių, įmokų mokėjimo atidėjimas, mln. Eur	Darbuotojų skaičius*			Darbo užmokestis, Eur (bruto)*		
			2019	2020	Pokytis	2019	2020	Pokytis
Autobrava, UAB	25,3	21,2	18	15	↓	2 546	2 770	↑
Amber distribution Lithuania, UAB	18,7	18,6	317	316	–	1 741	1 601	↓
Lytagra, AB	12,2	12,2	638	650	↑	1 530	1 402	↓
Apranga, AB	8,0	6,0	827	698	↓	2 063	1 533	↓
Ermitažas, UAB	7,8	2,7	674	673	–	1 138	1 204	↑

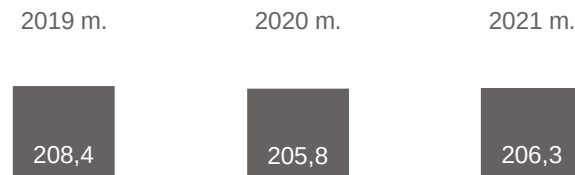
\*metų pabaigoje, „Sodros“ atviri įmonių duomenys: <https://atvira.sodra.lt/imonos/paieska/index.html>

## TOP2: C. Apdirbamoji gamyba

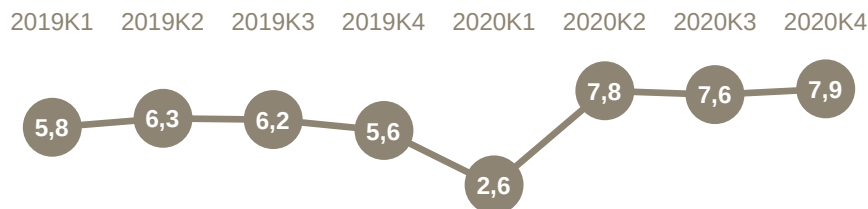
### Pagalbos priemonių suma 251 mln. Eur



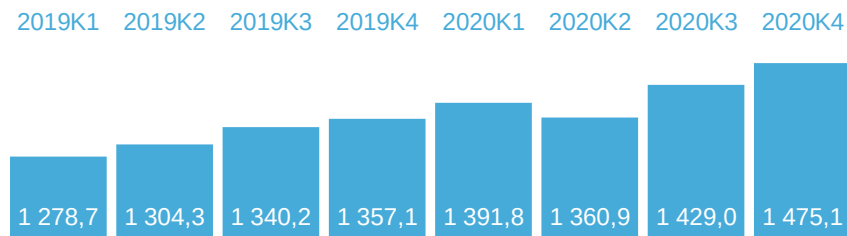
### Darbuotojų skaičius veikiančiose įmonėse metų pradžioje, tūkst.



### Pelningumas, proc.



### Darbo užmokestis, Eur (bruto)



Didžiausia pagalba priemonė šiame sektoriuje 2020 m. – suteiktos subsidijos (54 proc. visos šiam sektoriui skirtos pagalbos priemonių sumos). Darbuotojų skaičius įmonėse per 2020 m. didėjo 0,2 proc., darbo užmokestis didėjo 9 proc. Didžiausias pardavimo pajamų mažėjimas 2020 m. lyginant juos su 2019 m. stebimas variklinių transporto priemonių, priekabių ir puspriekabių gamyboje (-31 proc.), tuo tarpu didžiausias pardavimo pajamų didėjimas buvo kokso ir rafinuotų naftos produktų gamyboje (29 proc.). Bankrotų skaičius 2020 m., lyginant juos su 2019 m., mažėjo 35 proc.

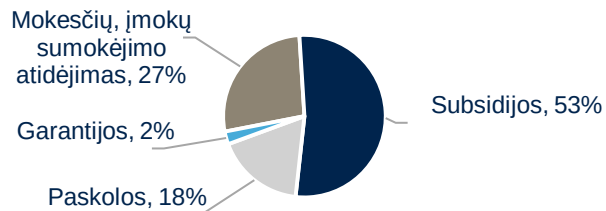
### Didžiausią pagalbą gavusios įmonės, TOP5

Įmonės pavadinimas	Suteikta pagalba, mln. Eur iš jos:	Mokesčių, įmokų mokėjimo atidėjimas, mln. Eur	Darbuotojų skaičius*			Darbo užmokestis, Eur (bruto)*		
			2019	2020	Pokytis	2019	2020	Pokytis
„Omniteksas“, UAB	4,8	0,5	267	239	↓	1 190	1 264	↑
PKC Ggroup Lithuania, UAB	4,0	-	1 266	1 293	→	813	1 125	↑
„Utenos trikotažas“, AB	3,9	2,2	764	727	↓	932	1 085	↑
„Klaipėdos baldai“, AB	3,8	-	765	850	↑	1 462	1 594	↑
„Metalas ir mediena“, UAB	3,8	2,4	782	517	↓	2 051	1 738	↓

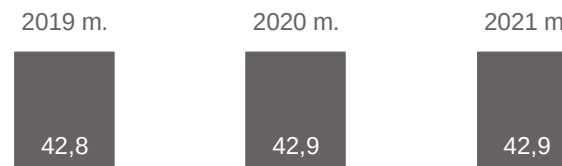
\*metų pabaigoje, „Sodros“ atviri įmonių duomenys: <https://atvira.sodra.lt/imones/paieska/index.html>

## TOP3: I. Apgyvandinimo ir maitinimo paslaugų veikla

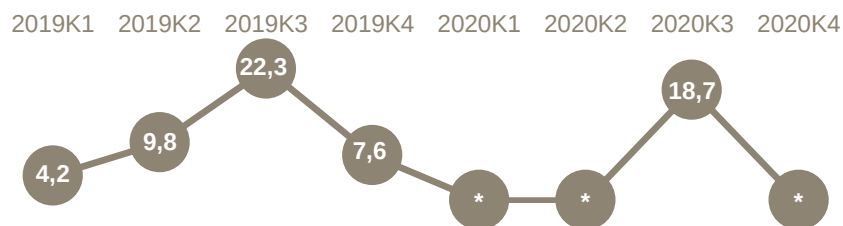
### Pagalbos priemonių suma 221,4 mln. Eur



### Darbuotojų skaičius veikiančiose įmonėse metų pradžioje, tūkst.

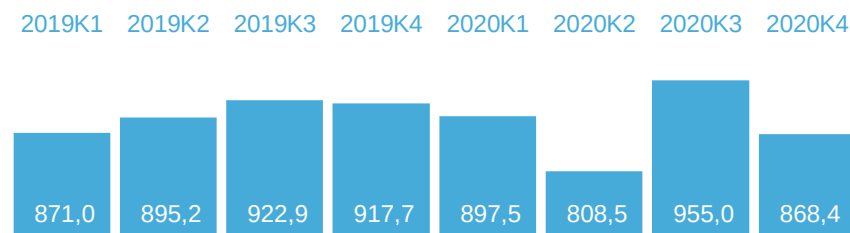


### Pelningumas, proc.



\* - tokia išraiška rodyklis neskaičiuotas

### Darbo užmokestis, Eur (bruto)



Dėl apribotos sektoriaus veiklos, ši verslo sritis tiek Lietuvoje, tiek ir kitose šalyse priskiriama prie labiausiai nukentėjusių nuo pandemijos verslo sričių. Didžiausia pagalbos priemonė šiame sektoriuje 2020 m. – suteiktos subsidijos (53 proc. visos šiam sektoriui skirtos pagalbos priemonių sumos). Darbuotojų skaičius įmonėse per 2020 m. nekito. Didžiausias darbo užmokesčio mažėjimas fiksuotas prasidėjus pandemijai 2020 m. II ketv., kai buvo mažiausias per visą 2019–2020 m. laikotarpį. Situacija stabilizavosi 2020 m. III ketv., ir tam įtakos turėjo sezoniskumas, gerėjusi epidemiologinė situacija, išaugęs vidinis turizmas ir kt. Šiame sektoriuje paslaugų pardavimo pajamos 2020 m., lyginant juos su 2019 m., labiausiai mažėjo apgyvendinimo (–46 proc.) veikloje. Bankrotų skaičius 2020 m., lyginant juos su 2019 m., mažėjo 41 proc.

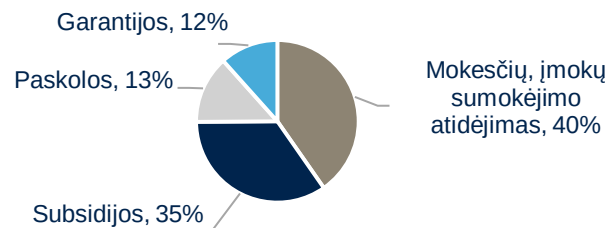
### Didžiausią pagalbą gavusios įmonės, TOP5

Įmonės pavadinimas	Suteikta pagalba, mln. Eur iš jos:	Mokesčių, įmokų mokėjimo atidėjimas, mln. Eur	Darbuotojų skaičius*			Darbo užmokestis, Eur (bruto)*		
			2019	2020	Pokytis	2019	2020	Pokytis
„Delano“, UAB	6,0	2,4	940	571	↓	895	683	↓
„Amber Food“, UAB	5,9	2,6	1 162	647	↓	779	651	↓
„Čili pica“, UAB	5,6	2,1	687	471	↓	817	593	↓
„Premier restaurants“, UAB	2,4	1,1	942	1 010	↑	676	676	–
„Neragauta Azija“, UAB	2,4	0,7	219	197	↓	870	831	↓

\*metų pabaigoje, „Sodros“ atviri įmonių duomenys: <https://atvira.sodra.lt/imones/paieska/index.html>

## TOP4: H. Transportas ir saugojimas

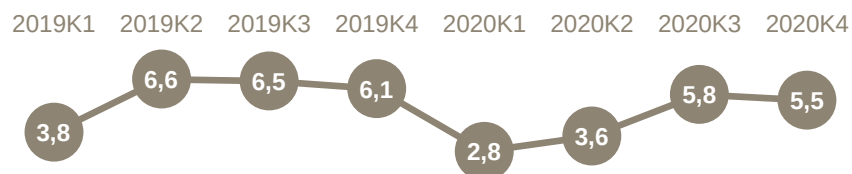
### Pagalbos priemonių suma 167,6 mln. Eur



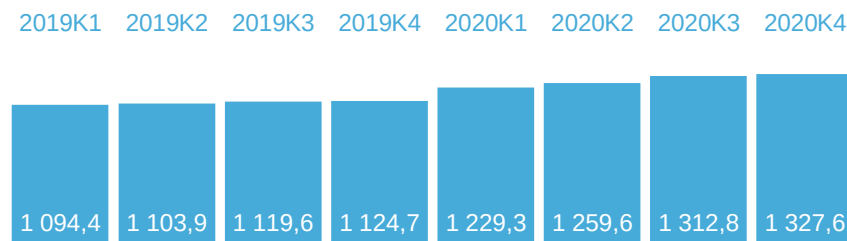
### Darbuotojų skaičius veikiančiose įmonėse metų pradžioje, tūkst.



### Pelningumas, proc.



### Darbo užmokestis, Eur (bruto)



Didžiausia pagalba priemonė šiame sektoriuje 2020 m. – mokesčių, įmokų sumokėjimo atidėjimas (40 proc. visos šiam sektoriui skirtos pagalba priemonių sumos). Darbuotojų skaičius įmonėse per 2020 m. didėjo 8 proc., darbo užmokestis didėjo 18 proc., ir tai yra didžiausias didėjimas tarp TOP5 pagalbą gavusių veiklos rūšių. Didžiausias paslaugų pardavimo pajamų mažėjimas 2020 m., lyginant su 2019 m., fiksuotas oro transporte (-67 proc.), tuo tarpu didžiausias pardavimo pajamų didėjimas buvo pašto ir pasiuntinių (kurjerių) veikloje (15 proc.). Bankrotų skaičius 2020 m., lyginant juos su 2019 m., mažėjo 60 proc.

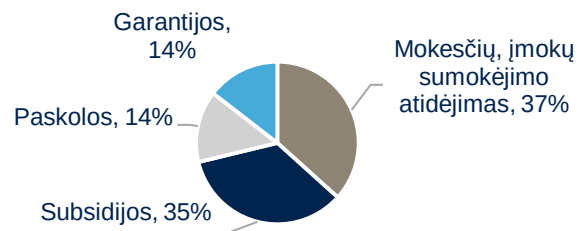
### Didžiausią pagalbą gavusios įmonės, TOP5

Įmonės pavadinimas	Suteikta pagalba, mln. Eur iš jos:	Mokesčių, įmokų mokėjimo atidėjimas, mln. Eur	Darbuotojų skaičius*			Darbo užmokestis, Eur (bruto)*		
			2019	2020	Pokytis	2019	2020	Pokytis
„Transorloja“, UAB	7,0	3,6	738	988	↑	805	1 021	↑
„Kautra“, UAB	4,9	2,7	727	608	↓	1 043	973	↓
„GetJet Airlines“, UAB	3,8	3,8	391	36	↓	1 370	1 957	↑
„Vilniaus viešasis transportas“, UAB	3,3	3,3	2 020	2 055	↔	1 562	1 535	↔
„Olego transportas“, UAB	3,3	0,4	270	165	↓	830	911	↑

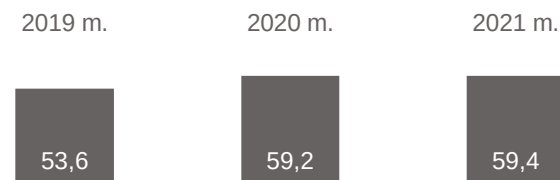
\*metų pabaigoje, „Sodros“ atviri įmonių duomenys: <https://atvira.sodra.lt/imones/paieska/index.html>

## TOP5: N. Administracinė ir aptarnavimo veikla

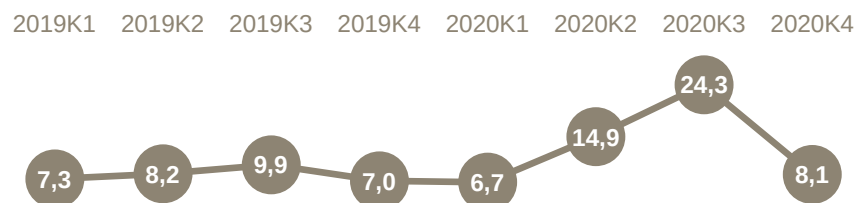
### Pagalbos priemonių suma 111,3 mln. Eur



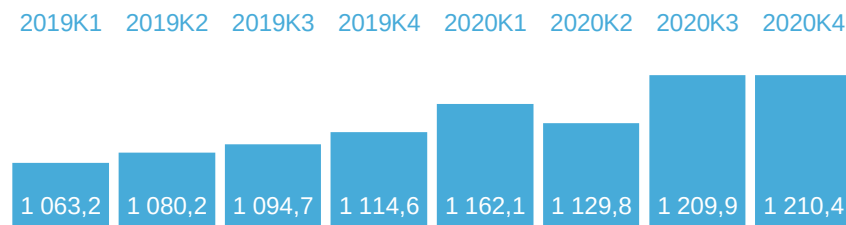
### Darbuotojų skaičius veikiančiose įmonėse metų pradžioje, tūkst.



### Pelningumas, proc.



### Darbo užmokestis, Eur (bruto)



Didžiausia pagalba priemonė šiame sektoriuje 2020 m. – mokesčių, įmokų sumokėjimo atidėjimas (37 proc. visos šiam sektoriui skirtos pagalbos priemonių sumos). Darbuotojų skaičius įmonėse per 2020 m. didėjo 0,3 proc., darbo užmokestis didėjo 9 proc. Didžiausias paslaugų įmonių pardavimo pajamų mažėjimas 2020 m. lyginant juos su 2019 m. stebimas kelionių agentūrų, ekskursijų organizatorių, išankstinio užsakymo paslaugų veikloje (-78 proc.), tuo tarpu didžiausias pardavimo pajamų didėjimas buvo kraštovaizdžio tvarkymo veikloje (41 proc.). Bankrotų skaičius 2020 m., lyginant juos su 2019 m. mažėjo 56 proc.

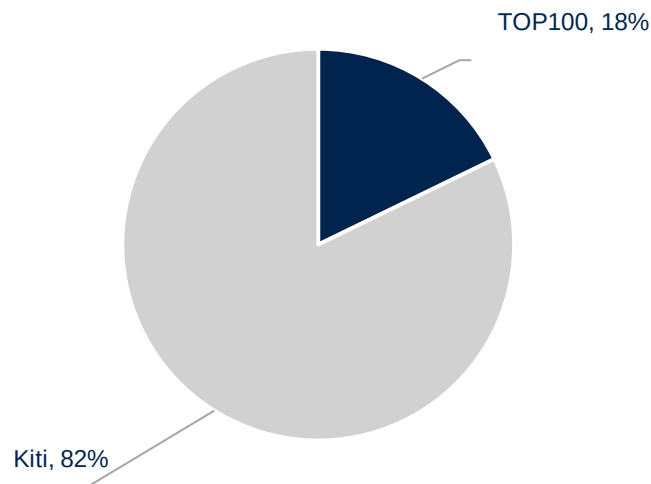
### Didžiausią pagalbą gavusios įmonės, TOP5

Įmonės pavadinimas	Suteikta pagalba, mln. Eur iš jos:	Mokesčių, įmokų mokėjimo atidėjimas, mln. Eur	Darbuotojų skaičius*			Darbo užmokestis, Eur (bruto)*		
			2019	2020	Pokytis	2019	2020	Pokytis
„Novaturas“, AB	7,3	1,4	136	80	↓	1 991	1 457	↓
„Biuro“, UAB	5,8	4,6	1 894	2 483	↑	598	691	↑
„InLT“, UAB	2,1	0,3	1	1	→	n. d.	n. d.	-
„BAA Simulators 2“, UAB	2,1	**	12	9	↓	1 632	1 255	↓
Saugos tarnyba „Argus“, UAB	1,9	0,7	1 047	931	↓	836	918	↑

\*metų pabaigoje, \*\*neskelbtina, n. d. – nėra duomenų, „Sodros“ atviri įmonių duomenys: <https://atvira.sodra.lt/imones/paieska/index.html>

## Įdomūs faktai, 2020 m.

**TOP100 įmonių gavo 18 proc. visos pagalbos  
– 419,8 mln. Eur**



- Pagalbos priemonės suteiktos 57 tūkst. ūkio subjektų. 12,3 tūkst. jų (21 proc.) buvo suteikta mažesnė nei 1 tūkst. Eur pagalba, 634 iš jų – mažesnė nei 1 Eur, kurią sudarė atidėtos nepriemokos ir įmokos VMI;
- Mažiausia pagalba suteikta: 50 Eur subsidija, 220 Eur paskola, 2,4 tūkst. Eur garantija;
- Daugiausia subsidijų suteikta UAB „PKC Group Lithuania“ – 4 mln. Eur, AB „Klaipėdos baldai“ – 3,8 mln. Eur, UAB „Visagino linija“ – 3,4 mln. Eur, AB „Vilniaus baldai“ – 3,1 mln. Eur, UAB „Delano“ – 2,9 mln. Eur;
- Daugiausiai paskolų suteikta UAB „Enerstena“ – 5,6 mln. Eur (iš jos išperkant obligacijas 5,5 mln. Eur sumai), UAB „Gretvėja“ – 2,4 mln. Eur, AB „Vilkijos ūkis“ – 1,5 mln. Eur, UAB „Baltų tinklo prekyba“ – 1,3 mln. Eur, IĮ „Almona“ – 1,3 mln. Eur;
- Daugiausia garantijų suteikta AB „Novaturas“ – 4,5 mln. Eur, UAB „Ermitažas“ – 4 mln. Eur, UAB „Autobrava“ – 4 mln. Eur, UAB „Omniteksas“ – 3,5 mln. Eur, UAB „Transorioja“ – 3,4 mln. Eur;
- 1,4 tūkst. ūkio subjektų (6 proc.), kuriems VMI atidėjo mokesčių ir įmokų sumokėjimą deklaravo pajamas anksčiau termino, iš jų 624 ūkio subjektų (44 proc.) apyvarta augo.

### Didžiausią pagalbą gavusių įmonių TOP10

Įmonės pavadinimas	Suteikta pagalba, mln. Eur iš jos:	Suteikta mokesstinė pagalba, mln. Eur	Subsidijos, mln. Eur	Paskolos, mln. Eur	Garantijos, mln. Eur	Darbuotojų skaičius*			Darbo užmokestis, EUR (bruto)*		
						2019	2020	Pokytis	2019	2020	Pokytis
„Autobrava“, UAB	25,3	21,2	0,1	-	4,0	18	15	↓	2 546	2 770	↑
„Amber distribution Lithuania“, UAB	18,7	18,6	0,1	-	-	317	316	→	1 741	1 601	↓
„Lytagra“, AB	12,2	12,2	-	-	-	638	650	→	1 530	1 402	↓
„Nekilnojamojo turto valdymas“, UAB	9,9	9,8	0,1	-	-	1	1	→	n. d.	n. d.	-
„Apranga“, AB	8,0	6,0	2,0	-	-	827	698	↓	2 063	1 533	↓
„Ermitažas“, UAB	7,8	2,7	1,1	-	4,0	674	673	→	1 138	1 204	↑
„Kosmelita“, UAB	7,5	4,9	2,6	-	-	756	782	↑	1 140	1 026	↓
„Imlitex“, UAB	7,4	7,4	-	-	-	109	98	↓	1 656	1 650	→
„Novaturas“, AB	7,3	1,4	0,3	1,0	4,5	136	80	↓	1 991	1 457	↓
„Transorioja“, UAB	7,0	3,6	-	-	3,4	738	988	↑	805	1 021	↑

\*metų pabaigoje, n. d. – nėra duomenų, „Sodros“ atviri įmonių duomenys: <https://atvira.sodra.lt/imoses/paieska/index.html>