


# Pirkimų vykdytojų žemėlapis - Švieslentė

Vilnius 2021

# Pranešimo turinys



**01**

Tikslai



**03**

Analizės aspektai



**02**

Kūrimo etapai



**04**

Navigacija



# Tikslai



**pagelbėti** pirkimų vykdytojams įsivertinti savo ir savo pavaldžių įstaigų indėlį, siekiant efektyvesnės, skaidresnės, ambicingesnės Lietuvos viešųjų pirkimų sistemos;



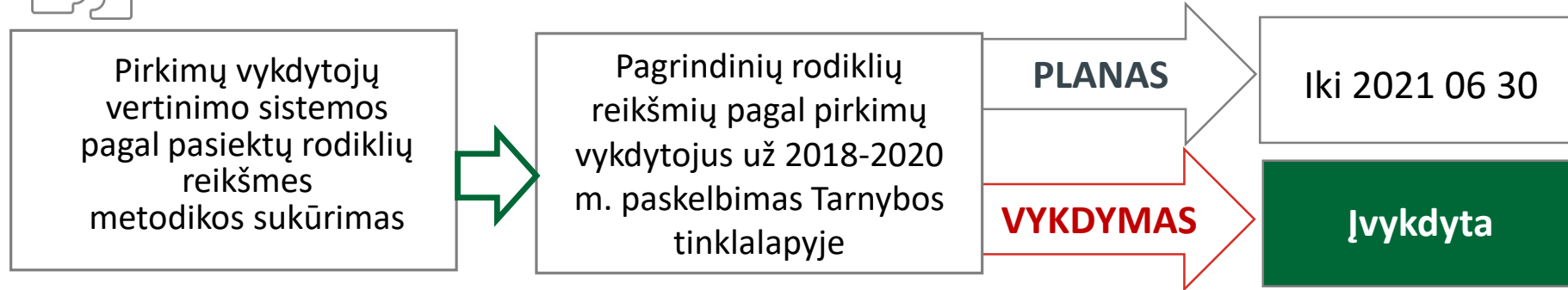
**informuoti** strateginius sprendimus dėl viešųjų pirkimų sistemos tobulinimo valstybėje priimančius asmenis apie vyraujančias tendencijas, problematiką.



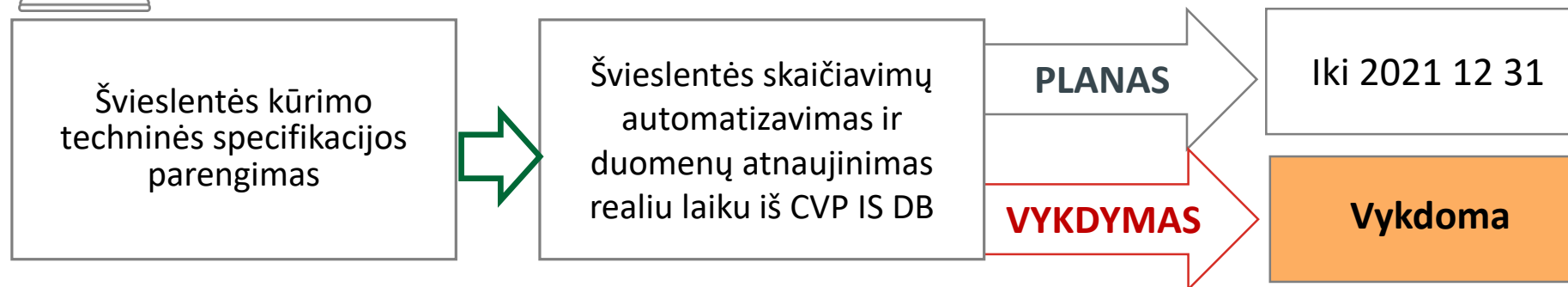
# Švieslentės kūrimo etapai



## I ETAPAS



## II ETAPAS



# Duomenų šaltiniai ir jų aktualumas (I etapas)



## **Duomenų šaltiniai:**

CVP IS skelbiamų pirkimų procedūrų ataskaitų duomenys ir metinių ataskaitų duomenys;

CPO pateikti ketvirtiniai duomenys apie centralizuotai įvykdytus pirkimus.



## **Duomenų patikimumas, aktualumas:**

Duomenys parengti iš užfiksuotų duomenų rinkinių, naudotų oficialiosios statistikos rengimui, neatnaujinami.

Duomenys pateikti tokie, kokius CVP IS paskelbė pirkimų vykdytojai – išlieka klaidų tikimybė.



# Struktūra, analizės aspektai (I etapas)



**7 rodikliai** (žalieji, centralizuoti, pasiūlymų vertinimo kriterijaus taikymo rodikliai pagal vertę ir skaičių, rezervuoti pirkimai pagal vertę);



**Bendra informacija** apie rodiklius, jų reikšmių vertinimo intervalus;

**Rodiklių reikšmių analizė** pagal atskirus pirkimų vykdytojus; pirkimų vykdytojų tipus; pagal pirkimo objektus

**Bendras pirkimų vykdytojų įvertinimas pagal rodiklių reikšmių rezultatus;**



**Pirkimų**, naudojamų Švieslentės skaičiavimuose, **sąrašas**.



# Rodiklių reikšmių priskyrimas intervalams pagal spalvas (I etapas)

Rodiklis	Žalia	Geltona	Raudona
[1] Žaliųjų pirkimų vertės dalis	$\geq 30\%$	$20\% \leq \dots < 30\%$	$< 20\%$
[2] Žaliųjų pirkimų skaičiaus dalis	$\geq 30\%$	$20\% \leq \dots < 30\%$	$< 20\%$
[3] Pirkimų, kai taikytas kainos (sąnaudų) ir kokybės santykio ar sąnaudų kriterijus, vertės dalis	$\geq 30\%$	$20\% \leq \dots < 30\%$	$< 20\%$
[4] Pirkimų, kai taikytas kainos (sąnaudų) ir kokybės santykio ar sąnaudų kriterijus, skaičiaus dalis	$\geq 30\%$	$20\% \leq \dots < 30\%$	$< 20\%$
[5] Centralizuotų pirkimų vertės dalis	$\geq 15\%$	$10\% \leq \dots < 15\%$	$< 10\%$
[6] Centralizuotų pirkimų skaičiaus dalis	$\geq 15\%$	$10\% \leq \dots < 15\%$	$< 10\%$
[7] Supaprastintų rezervuotų pirkimų vertės dalis	$\geq 2\%$	$1\% \leq \dots < 2\%$	$< 1\%$
Bendras [1]-[6] rodiklių vertinimas	$\geq 17$ balų	$11$ balų $\leq \dots < 17$ balų	$< 11$ balų
Bendras [1]-[7] rodiklių vertinimas	$\geq 20$ balų	$13$ balų $\leq \dots < 20$ balų	$< 13$ balų

**Žalia** : gerai

**Geltona** : vidutiniškai

**Raudona** : patenkinamai arba blogai



# Rodikliai, duomenų aktualumas (II etapas)



## Rodikliai (11):

- žaliųjų pirkimų;
- pirkimų, kai taikytas kainos (sąnaudų) ir kokybės santykio ar sąnaudų kriterijaus;
- centralizacijos;
- „Vieno tiekėjo“ pirkimų;
- inovatyvių pirkimų;
- energijos vartojimo efektyvumo reikalavimų taikymo;
- rezervuotų pirkimų.

**Naujų duomenų šaltinių ir rodiklių prijungimas** (vidutinis pasiūlymų skaičius, sutarčių viešinimas, SVV dalyvavimas ir kt.)



**Duomenų aktualumas:** duomenys atnaujinami realiu laiku iš CVP IS paskelbtų pirkimų vykdytojų ataskaitų ir CPO pateiktų duomenų.



# Rodiklių reikšmių priskyrimas intervalams pagal spalvas (II etapas)

Rodiklis	Žalia	Geltona	Raudona
[1] Žaliųjų pirkimų dalis pagal vertę	≥ 10 %	5 % ≤ ... < 10 %	< 5 %
[2] Žaliųjų pirkimų dalis pagal skaičių	≥ 10 %	5 % ≤ ... < 10 %	< 5 %
[3] Pirkimų, kai taikytas kainos (sąnaudų) ir kokybės ar sąnaudų kriterijus, vertės dalis	≥ 30 %	20 % ≤ ... < 30 %	< 20 %
[4] Pirkimų, kai taikytas kainos (sąnaudų) ir kokybės ar sąnaudų kriterijus, skaičiaus dalis	≥ 30 %	20 % ≤ ... < 30 %	< 20 %
[5] Centralizuotų pirkimų vertės dalis	≥ 15 %	10 % ≤ ... < 15 %	< 10 %
[6] Centralizuotų pirkimų skaičiaus dalis	≥ 15 %	10 % ≤ ... < 15 %	< 10 %
[7] Pirkimų, kuriuose dalyvauja daugiau nei vienas tiekėjas, dalis	≥ 60 %	30 % ≤ ... < 60 %	< 30 %
[8] Inovatyvių pirkimų dalis	≥ 1 %	0,5 % ≤ ... < 1 %	< 0,5 %
[9] Supaprastintų rezervuotų pirkimų vertės dalis	≥ 2 %	1 % ≤ ... < 2 %	1 < %
[10] Pirkimų, kai taikyti energijos vartojimo efektyvumo reikalavimai, skaičiaus dalis	≥ 1 %	0,5 % ≤ ... < 1 %	0,5 < %
[11] Pirkimų, kai taikyti energijos vartojimo efektyvumo reikalavimai, vertės dalis	≥ 1 %	0,5 % ≤ ... < 1 %	0,5 < %

**Žalia** : gerai

**Geltona** : vidutiniškai

**Raudona** : patenkinamai arba blogai




# Švieslentės navigacija



2018-2020 m. įvykdytų pirkimų švieslentė (I etapas)

<https://vpt.lrv.lt/lt/svieslente>



2021 m. įvykdytų pirkimų švieslentė (II etapas)

<https://vpt.lrv.lt/lt/statistika-ir-analize/pirkimu-vykdytoju-zemelapis-svieslente-1>

