

# Ekonominės raidos scenarijus

2026 m. kovas




Lietuvos Respublikos  
FINANSŲ MINISTERIJA

2026 m. balandžio 8 d.



## Ekonomikos augimą palaikys vidaus paklausa

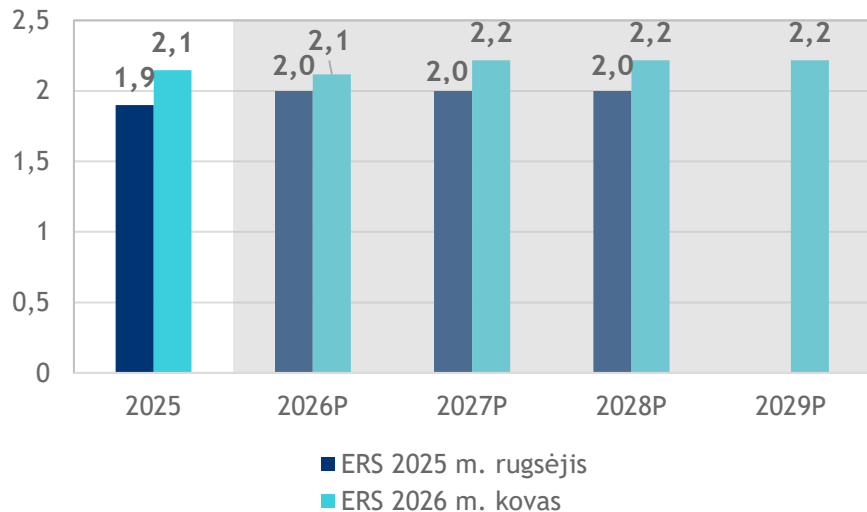
BVP palyginamosiomis kainomis raida, proc.



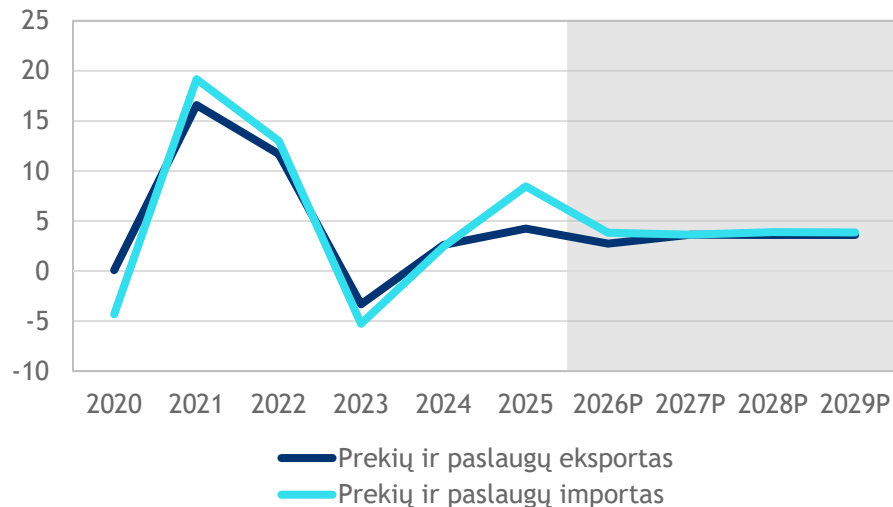
# EKSPORTAS AUGS NUOSAUKIAI,

tačiau jo augimą varžys lėtas euro zonos augimas, nepalanki geopolitinė aplinka ir tarptautinių prekybos sąlygų neapibrėžtumas

### Lietuvos eksporto rinkų augimas, proc.

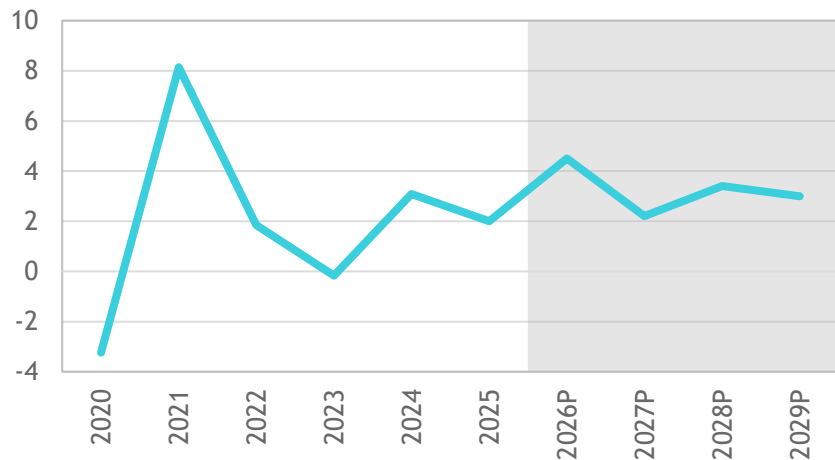


### Eksporto ir importo metiniai pokyčiai (palyginamosiomis kainomis), proc.

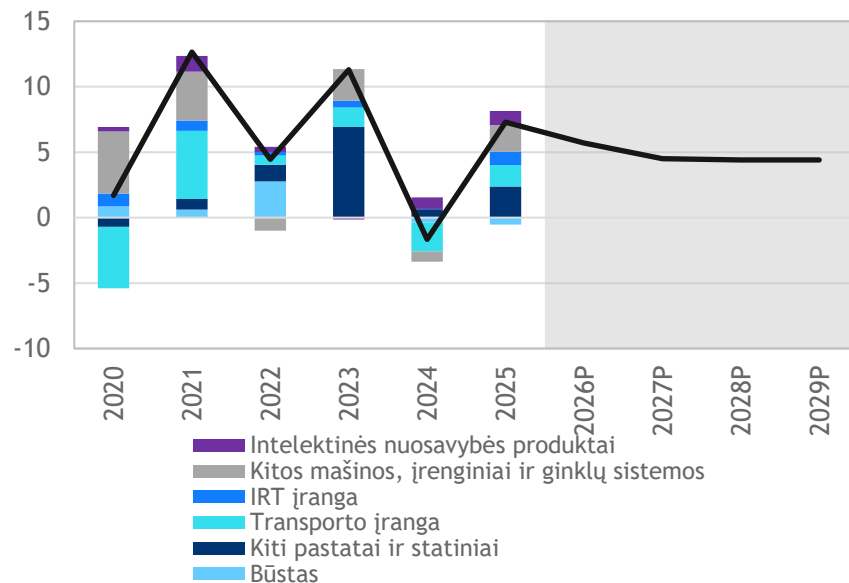


# Ekonomikos plėtrą skatins vidaus paklausa

## Namų ūkių vartojimo išlaidų pokyčiai, proc.

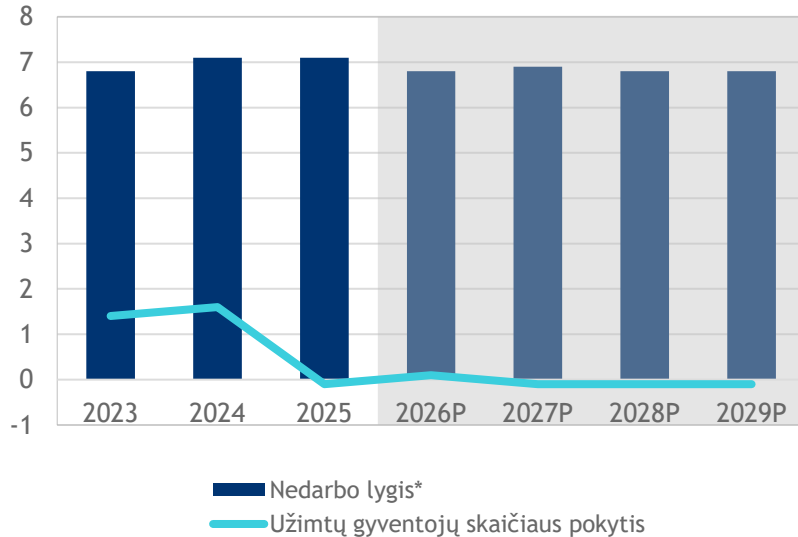


## Įtaka bendrojo pagrindinio kapitalo formavimui (proc. p.) ir projekcijos

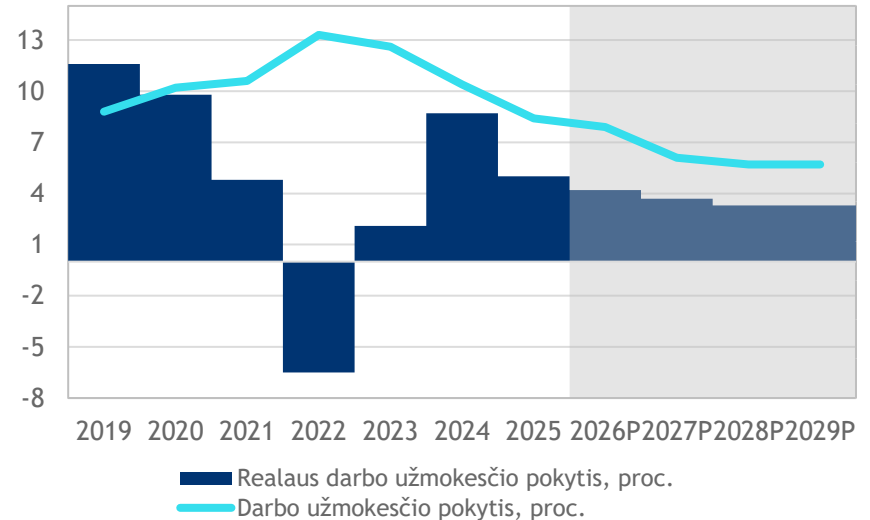


# Darbo užmokesčio augimas viršys infliacijos augimą

## Nedarbo lygis\* ir užimtų gyventojų pokyčiai, proc.



## Darbo užmokesčio pokyčiai, proc.



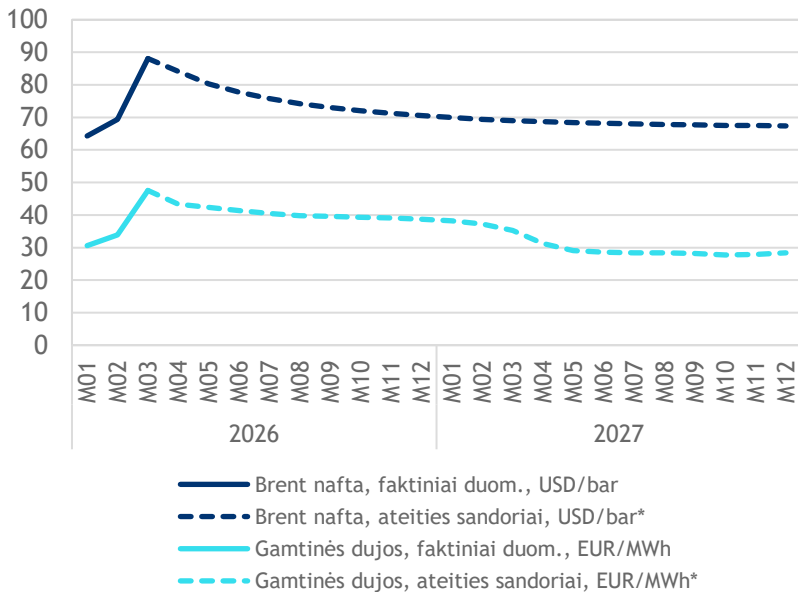
\* Pagal gyventojų užimtumo tyrimą  
Šaltiniai: Finansų ministerija, Valstybės duomenų agentūra

Šaltiniai: Finansų ministerija, Valstybės duomenų agentūra

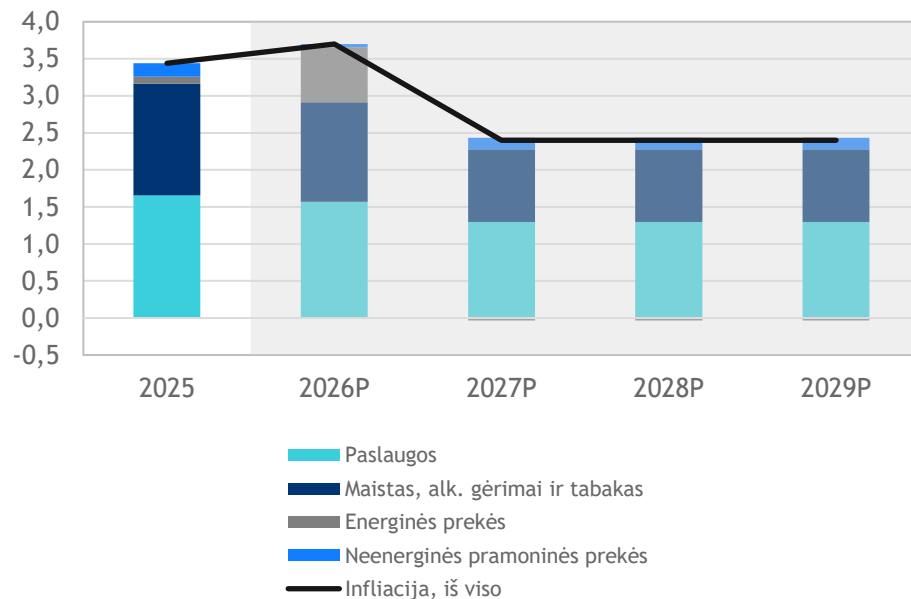
# Infliaciją daugiausia skatins paslaugų ir energijos infliacija



## Naftos ir gamtinių dujų kainos rinkose (kovo 9 d. informacija)




## Vidutinė metinė infliacija ir jos komponentų kontribucijos, proc./proc. punktai




\* Vasario 24-kovo 9 d. ateities sandorių kainų vidurkis.  
Šaltiniai: Macrobond, Finansų ministerijos skaičiavimai

Šaltiniai: Finansų ministerija, Eurostatas

# Rizikų balansas išlieka neigiamas

- 
- Stipresnė vidaus ir užsienio paklausa
  - Ekonominį augimą skatinanti fiskalinė politika ES mastu
  - Efektyvus „Naujos kartos Lietuva“ plano ir kitų ES lėšomis finansuojamų projektų įgyvendinimas
  - Stipresnis pensijų kaupimo sistemos pakeitimų poveikis namų ūkių vartojimui
  - Efektyvus eksportuotojų prisitaikymas prie pablogėjusių tarptautinės prekybos sąlygų
  - Geresnė demografinė situacija ir kvalifikuotų darbuotojų imigracija

- 
- Užsitęsęs karinis konfliktas Artimuosiuose Rytuose
  - Mažiau palanki euro zonos ir globalios ekonomikos raida
  - Tolesnis tarptautinės prekybos sąlygų neapibrėžtumas ar blogėjimas
  - Hibridinės geopolitinės grėsmės
  - Karo Ukrainoje eskalacija ir tiekimo grandinių trikdžiai
  - Kitų geopolitinių įtampų eskalacija
  - Energijos, maisto ir kitų žaliavų kainų svyravimai
  - Visuomenės senėjimas ir tinkamos kvalifikacijos darbuotojų trūkumas
  - Silpnėjęs pensijų kaupimo sistemos pakeitimų poveikis namų ūkių vartojimui
  - Svyravimai pasaulio finansų rinkose
  - Klimato kaitos bei naujų virusų protrūkių bei epidemijų poveikis ekonomikai

# Pagrindiniai ekonominės raidos scenarijaus rodikliai

Rodiklio pavadinimas	2025	2026	2027	2028	2029
BVP (to meto kainomis), mln. Eur	84 061	89 629	94 126	99 276	104 508
BVP (palyginamosiomis kainomis) pokytis, proc.	2,9 (2,6)	3,1 (3,3)	2,3 (2,3)	2,8 (2,7)	2,6
Suderinto vartotojų kainų indekso (vidutinio metinio) pokytis, proc.	3,4 (3,5)	3,7 (3,2)	2,4 (2,4)	2,4 (2,4)	2,4
Investicijų (palyginamosiomis kainomis) pokytis proc.	7,3 (7,3)	5,7 (5,2)	4,5 (4,5)	4,4 (4,4)	4,4
Prekių ir paslaugų eksporto (palyginamosiomis kainomis) pokytis, proc.	4,2 (3,2)	2,7 (2,9)	3,6 (3,3)	3,6 (3,3)	3,6
Nedarbo lygis (pagal gyventojų užimtumo tyrimo apibrėžtį), proc.	6,9 (7,1)	6,8 (6,8)	6,9 (6,9)	6,8 (6,8)	6,8
Vidutinio mėnesinio bruto darbo užmokesčio pokytis, proc.	8,4 (8,5)	7,9 (7,3)	6,1 (5,7)	5,7 (5,7)	5,7
Užimtųjų skaičiaus pokytis, proc.	-0,1 (0,1)	0,1 (0,2)	-0,1 (0,0)	-0,1 (-0,1)	-0,1

Šaltiniai: Finansų ministerija, Valstybės duomenų agentūra.

Skiausteliuose pateiktas atitinkamo rodiklio 2025 m. rugsėjo mėn. ekonominės raidos scenarijaus įvertis.



Lietuvos Respublikos  
**FINANSŲ MINISTERIJA**