



AB "Ignitis grupės" rezultatų apžvalga

2023 m. spalio 18 d.

Teisinė pastaba

Šį dokumentą AB „Ignitis grupė“ (toliau – „Ignitis grupė“) paruošė tik informaciniais tikslais. Negalima šiuo dokumentu ar jo dalimis remtis ar jį viešinti jokiais kitais tikslais.

Negalima šiuo dokumentu remtis atliekant investicinius sprendimus ar jį naudoti vertinant „Ignitis grupės“ vertybinių popierių vertę. Šis dokumentas taip pat neturėtų būti laikomas rekomendacija pirkti, laikyti ar parduoti bet kokius vertybinius popierius ar kitą verslą ar turtą, paminėtą šiame dokumente.

Šiame dokumente pateikta informacija nėra audituota ar peržiūrėta nepriklausomų trečiųjų šalių ir turėtų būti vertinama kaip preliminarinė ir galinti keistis.

Šiame dokumente taip pat gali būti pateikiami pareiškimai dėl ateities, įskaitant, bet neapsiribojant, teiginius apie ir išsakytus lūkesčius dėl numatomų finansinių ir veiklos rezultatų. Šie teiginiai yra grįsti dabartine vadovybės nuomone, lūkesčiais, prielaidomis bei informacija, prieinama šio pranešimo skelbimo dieną, taip pat informacija, kuri buvo tuo metu prieinama vadovybei. Čia pateikiami teiginiai, išskyrus istorinius teiginius, susiję su „Ignitis grupės“ būsimais veiklos rezultatais, finansine būkle, verslo strategija, planais ir ateities tikslais, yra prognoziniai. Žodžiai, tokie kaip „prognozė“, „tikėtis“, „ketinti“, „planuoti“, „bus“, „gali“, „turėtų“, „tęsti“, „numatyti“ ar jų variacijos, taip pat kiti teiginiai dėl būsimų įvykių ar perspektyvų, kurie nėra susiję su istoriniais duomenimis, yra prognoziniai teiginiai.

„Ignitis grupė“ šiuos prognozinis teiginius grindė dabartine savo nuomone. Ši nuomonė apima daugybę rizikų ir neapibrėžtumų, kurie nėra „Ignitis grupės“ kontrolėje ar kuriuos sudėtinga numatyti ir dėl kurių faktiniai rezultatai gali reikšmingai skirtis nuo prognozuojamų ir nuo ankstesnių „Ignitis grupės“ veiklos rezultatų. Prognozinuose teiginiuose atspindėti vertinimai ir prognozės gali pasirodyti reikšmingai klaidingi, o faktiniai rezultatai gali iš esmės skirtis dėl įvairių veiksnių, įskaitant, bet neapsiribojant, teisinius ir reguliacinius veiksnius, geopolitinę įtampą, ekonominę aplinką, situaciją pramonėje, žaliavų ir rinkos kainą, aplinkosaugos veiksnius, finansinių bei gamybos pajėgumų plėtrą ir valdymo rizikas. Dėl to neturėtumėte remtis šiais prognoziniais teiginiais. Daugiau informacijos apie rizikas ir jų valdymą pateikiame šio pranešimo skyriuje „4.2 Rizikų valdymas“ ir 2022 m. metinio pranešimo skyriuje „4.7 Rizikos ir jų valdymas“. Visus pranešimus galite rasti <https://ignitisgrupe.lt/lt/ataskaitos-ir-pristatymai>.

Tam tikra finansinė ir statistinė informacija pateikta šiame dokumente gali būti suapvalinta. Atitinkamai, bet kokie neatitikimai tarp šiame pranešime išdėstytos bendros informacijos ir sumos gali būti suapvalinimo priežastis. Dalis šiame dokumente pateiktų informacijos ir veiklos duomenų, susijusių su „Ignitis grupe“, nebuvo audituoti ir, tam tikrais atvejais, nustatyti naudojantis vadovybės informacija ir sąmatomis, todėl gali keistis. Dokumente pateikiama dalis veiklos rodiklių, kurie nėra apibrėžti TFAS standartais bei neatitinka TFAS reikalavimų (pvz., Alternatyvūs veiklos rodikliai, kurių paaiškinimą pateikiame <https://ignitisgrupe.lt/lt/ataskaitos-ir-pristatymai>), nes jų finansinis auditas nebuvo kada nors atliktas.

Esant neatitikimams tarp lietuvių ir anglų kalbos dokumentų versijų, pirmenybė teikiama anglų kalba parengto dokumento turiniui.

„Ignitis grupė“, jos partneriai, vadovai, darbuotojai ar atstovai neprisiima atsakomybės ar įsipareigojimų už bet kokius nuostolius ar žalą, atsiradusius dėl šiame dokumente nurodytų pareiškimų dėl ateities (prognozių). Išskyrus tuos atvejus, kai to reikalauja įstatymas, „Ignitis grupė“ neprivalo ir nėra įpareigota atnaujinti ar pataisyti bet kokią šiame dokumente pateiktą prognozę dėl atsiradusios naujos informacijos, ateities įvykių ar pan.

A photograph of several offshore wind turbines in the ocean at sunset. The sun is low on the horizon, creating a warm orange and yellow glow that reflects on the water. The sky transitions from a deep orange near the horizon to a clear blue at the top. The wind turbines are silhouetted against the bright sky, with their three-bladed structure clearly visible. The water is calm, showing clear reflections of the turbines and the sunset colors.

Rezultatų apžvalga

Rezultatų santrauka

Didžiausią pelno dalį sudarė Žaliosios gamybos segmentas.

Elektros energijos tiekimo buitiniams vartotojams veikla išliko nuostolinga (2022 m. sudarė -23,2 mln. Eur; 2023 m. 6 mėn. laikotarpiu sudarė -17,5 mln. Eur).

Rėkordiškai aukštas investicijų lygis, dėl investicijų į Žaliosios gamybos ir Tinklų segmentus.

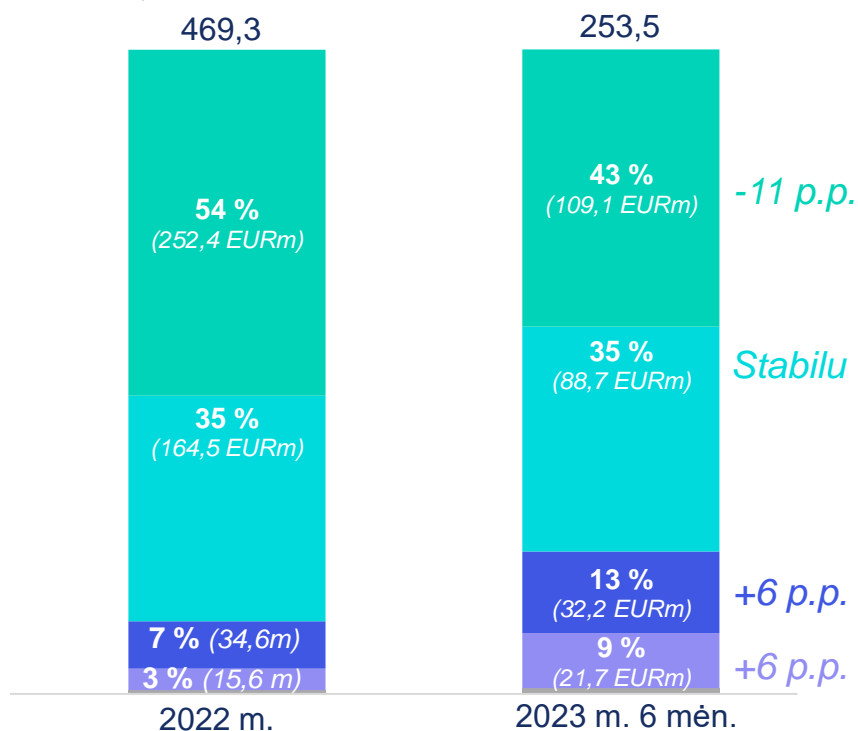
Grynoji skola siekia beveik milijardą.

<i>mln. Eur</i>	2022 m.	2023 m. 6 mėn.
Pajamos	4 386,9	1 370,4
EBITDA	539,7	239,9
Koreguotas EBITDA	469,3	253,5
Grynasis pelnas	293,4	155,8
Koreguotas grynasis pelnas	256,0	150,1
ROCE (12 mėn.)	13,1 %	13,0 %
Koreguotas ROCE (12 mėn.)	10,7 %	11,3 %
Investicijos	521,8	402,6
Grynasis apyvartinis kapitalas	443,3	191,0
Grynoji skola	986,9	966,7

Didžiausią pelno dalį sudaro Žaliosios gamybos veikla

Koreguotas EBITDA

mln. Eur, %



Žalioji gamyba Rezerviniai pajėgumai Kita¹
Tinklai Sprendimai klientams

Verslo segmentų rezultatų dinamikos veiksniai

Žalioji gamyba: -11 p.p.

- Sumažėjusios elektros kainos.
- Sumažėjusios Pomeranijos vėjo parko Lenkijoje pajamos, dėl tarifo taikymo vietoj rinkos kainos.

Tinklai: stabilu

- Stabilus rezultatas iš pilnai reguliuojamos veiklos.

Rezerviniai pajėgumai: +6 p.p.

- Geresnis komercinės veiklos rezultatas.

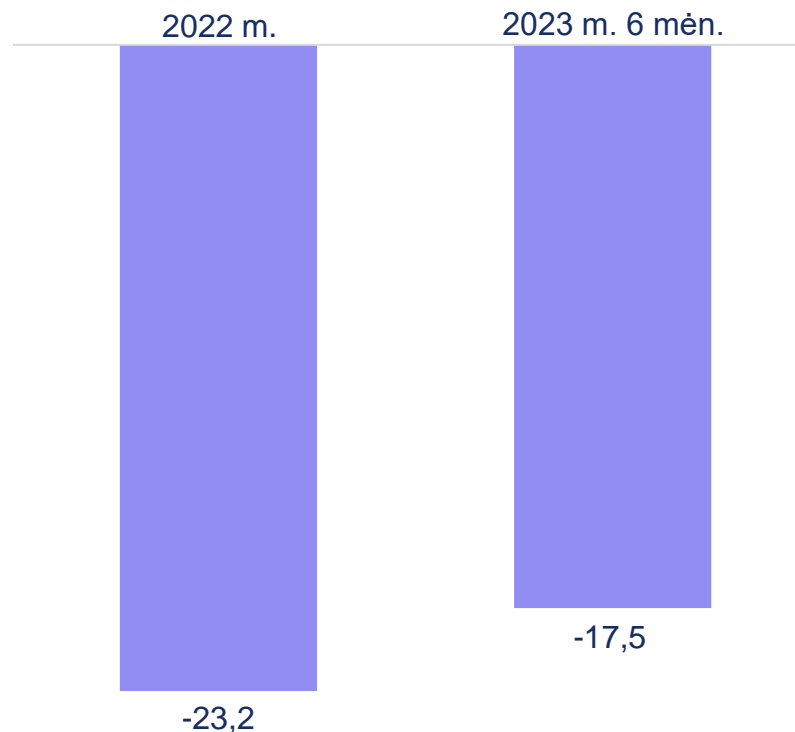
Sprendimai klientams: + 6 p.p.

- Teigiamas gamtinių dujų tiekimo užsienio verslo klientams rezultatas.

Elektros energijos tiekimo buitiniams vartotojams veikla išlieka nuostolinga

Elektros energijos tiekimo buitiniams vartotojams veiklos nuostolis

mln. Eur



Nuostolį lėmę veiksniai

2022 m.:

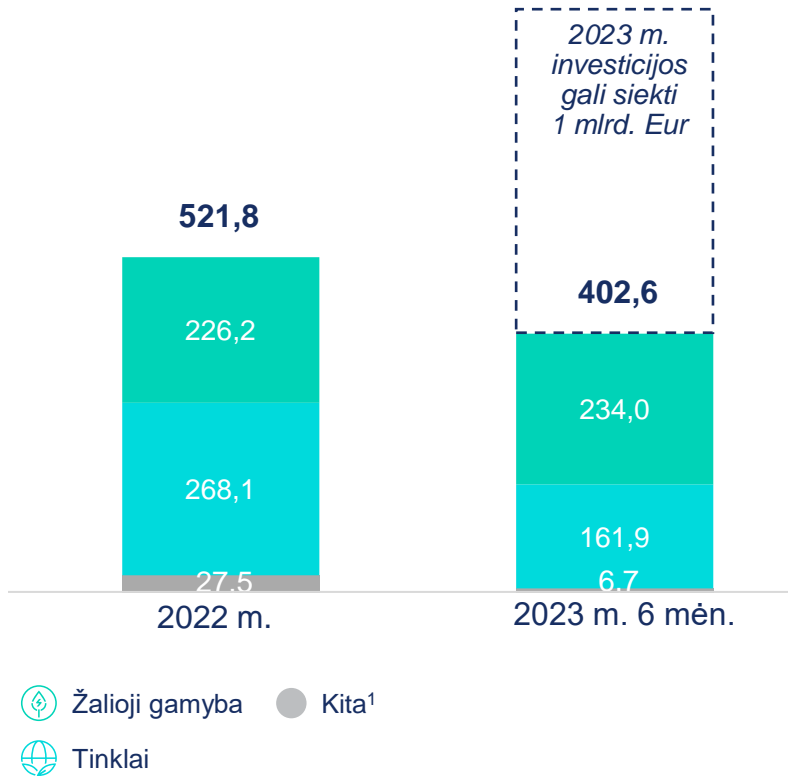
- ribotos galimybės užfiksuoti įsigijimo kainą, pasinaudojant apsidraudimo sandoriais, pilna apimtimi;
- sutartinių įsipareigojimų klientams vykdymas, nepaisant spartaus kainų augimo rinkoje;
- perimti bankrutavusių tiekėjų (pvz., Perlas) klientai, užtikrinant jiems ne prastesnes sutartines sąlygas.

2023 m.:

- Sudaryta galimybė vartotojams nutraukti fiksuotos kainos sutartis be jokių pasekmių.

Spartinamos investicijos ateities elektros kainų mažinimui

Investicijos
mln. Eur, %



Investicijų dinamikos veiksniai

Žaliaji gamyba:

- Didesnės investicijos į naujus pajėgumus, daugiausiai sausumos vėjo parkus.
- Investicijos į Vilniaus KJ biomasės bloką ir Kruonio HAE plėtros projektą.

Tinklai:

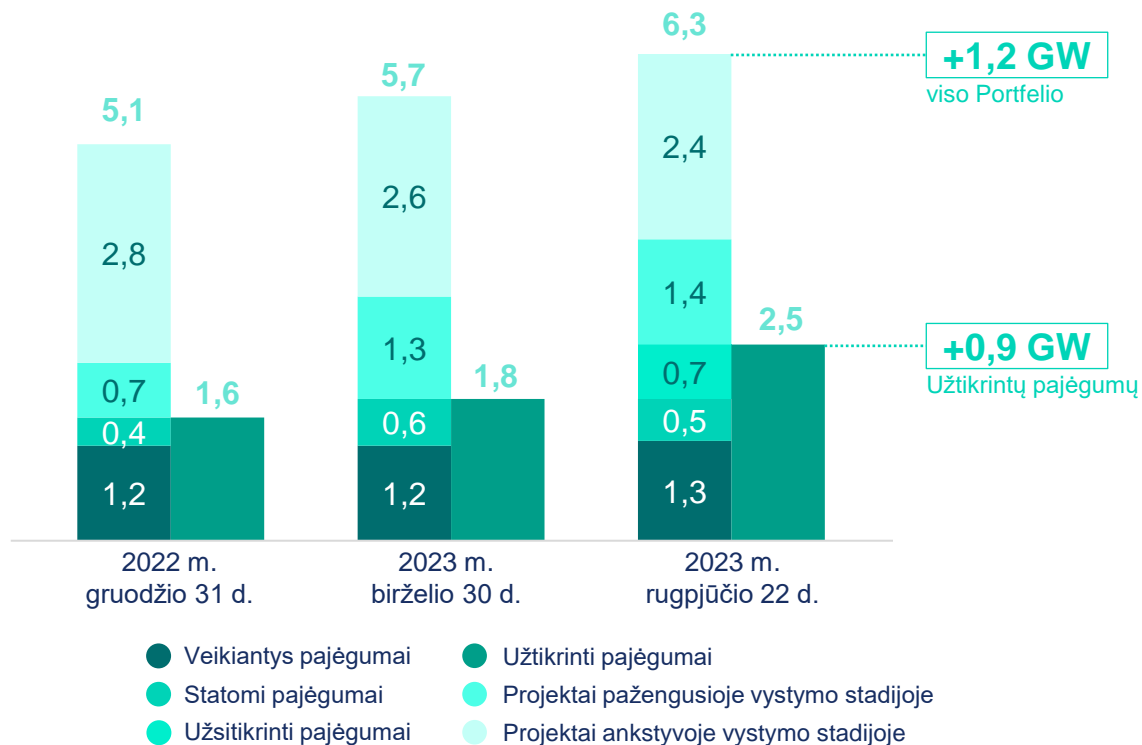
- Investicijos į tinklo plėtrą, pajungiant naujus vartotojus, ir tinklo atstatymą, užtikrinant jo kokybę.

Investicijos pagal šalis

- Investicijos Lietuvoje 2022 m. siekė 79,0 %, 2023 m. 6 mėn. laikotarpiu – 71,0 % visų atliktų investicijų.

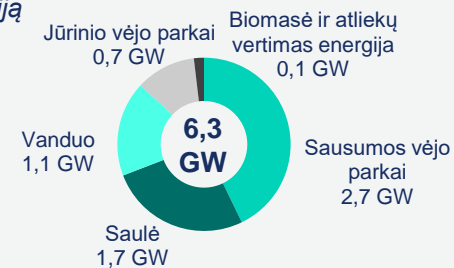
Ilgalaikė Žaliosios gamybos plėtra

Žaliosios gamybos Portfelis GW




Žaliosios gamybos Portfelio apžvalga

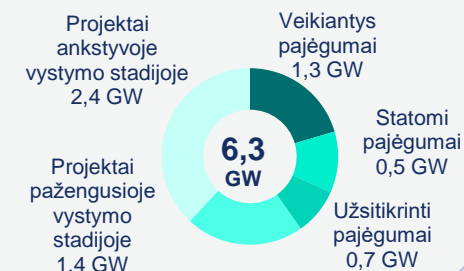
Pagal technologiją



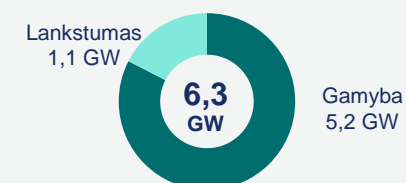
Pagal geografiją



Pagal etapą



Pagal tipą

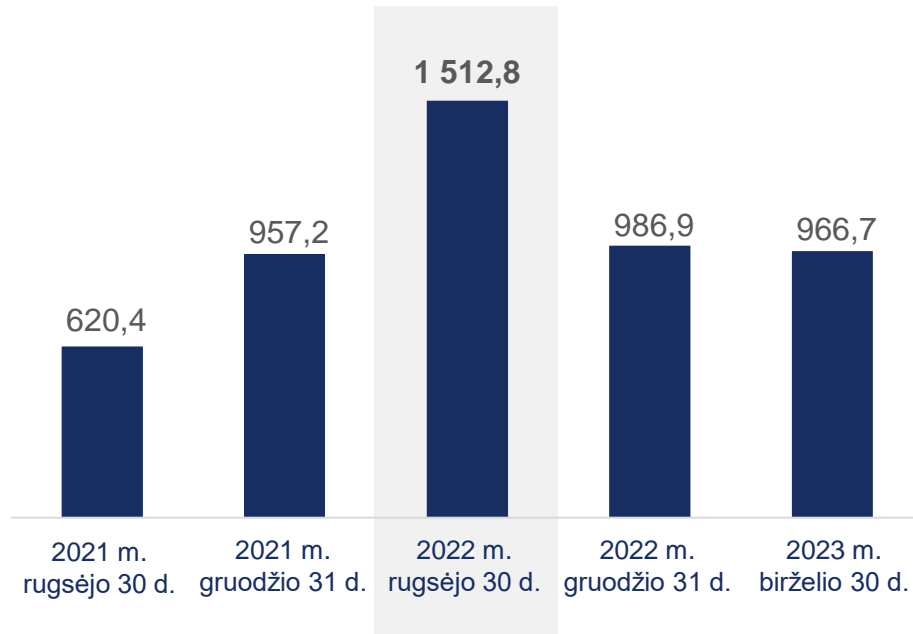




Išaugusių energijos kainų kompensavimo apžvalga

Išaugusių energijos kainų įtaka Grupei

Grynoji skola
mln. Eur



Grynosios skolos pokytį lėmę veiksniai

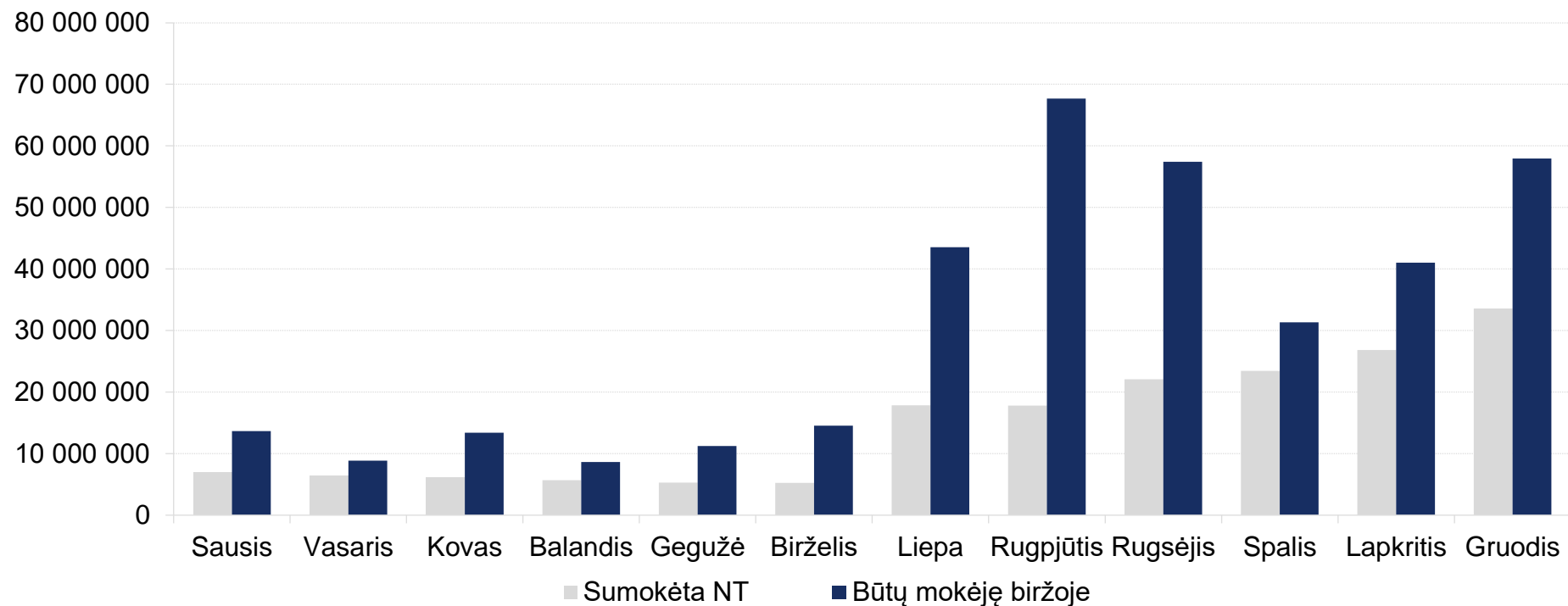
- Augant energijos kainoms, Grupė jų išaugimą finansavo savo balansu ir “neperkėlė” vartotojams. Atitinkamai, vartotojų skola Grupei augo.
- Daugiausiai dėl to, per metus nuo 2021 m. rugsėjo 30 d., Grupės grynoji skola išaugo beveik 1 mlrd. Eur iki 1,5 mlrd. Eur.
- Šis vartotojų skola buvo finansuota 6-iomis trumpalaikio finansavimo sutartimis su 4-iais bankais, kurių vertė siekė 719 mln. Eur.

„Ignitis“ klientų išaugusių kainų kompensacijų santrauka

	2022 m.		2023 m.
	Už laikotarpį iki 2022 II pusm.	2022 II pusm.	
Suma	352,8 EURm	210,2 EURm	179,0 EURm ¹
Tikslas	Laikinų reguliacinių skirtumų padengimui	Kompensacija tiesiogiai vartotojams (maksimali kompensacijos riba elektrai - 0,09 Eur/kWh)	Kompensacija tiesiogiai vartotojams (maksimali kompensacijos riba elektra - 0,285 Eur/kWh, gamtinėms dujoms – 0,99 Eur/m ³)
Paaiškinimas	Taip eliminuojama klientų ateities skola	Kompensacijos skirtos visiems vartotojams	
Įtaka Grupei	„Ignitis“ dėl iš valstybės biudžeto skirtų kompensacijų nepatyrė jokio pelno ar nuostolio, nes valstybės kompensacijos buvo skirtos vartotojams, ne tiekėjams		

NT fiksavimas sutaupė 192 mln. Eur lyginant su birža

NT vartotojų sumokėta suma ir palyginimas, jei būtų mokėję biržos kainą
Mėnesinės pajamos už tiekimo paslaugą, EUR su PVM, 2022 m.



NT sumokėta suma:
H1: 36 mln.
H2: 141 mln.
Iš viso: 177 mln.

Būtų sumokėta biržoje:
H1: 70 mln.
H2: 299 mln.
Iš viso: 369 mln.

Suvartojimas,
GWh

77 70 65 61 56 54 118 116 132 137 150 181

Klientai, tūkst.

232 233 232 232 233 238 705 726 839 869 878 878

Suvartojimas iš viso, 1217 GWh

Klausimai - atsakymai