



Viešųjų pirkimų tarnybos 2025 m. veiklos ataskaita

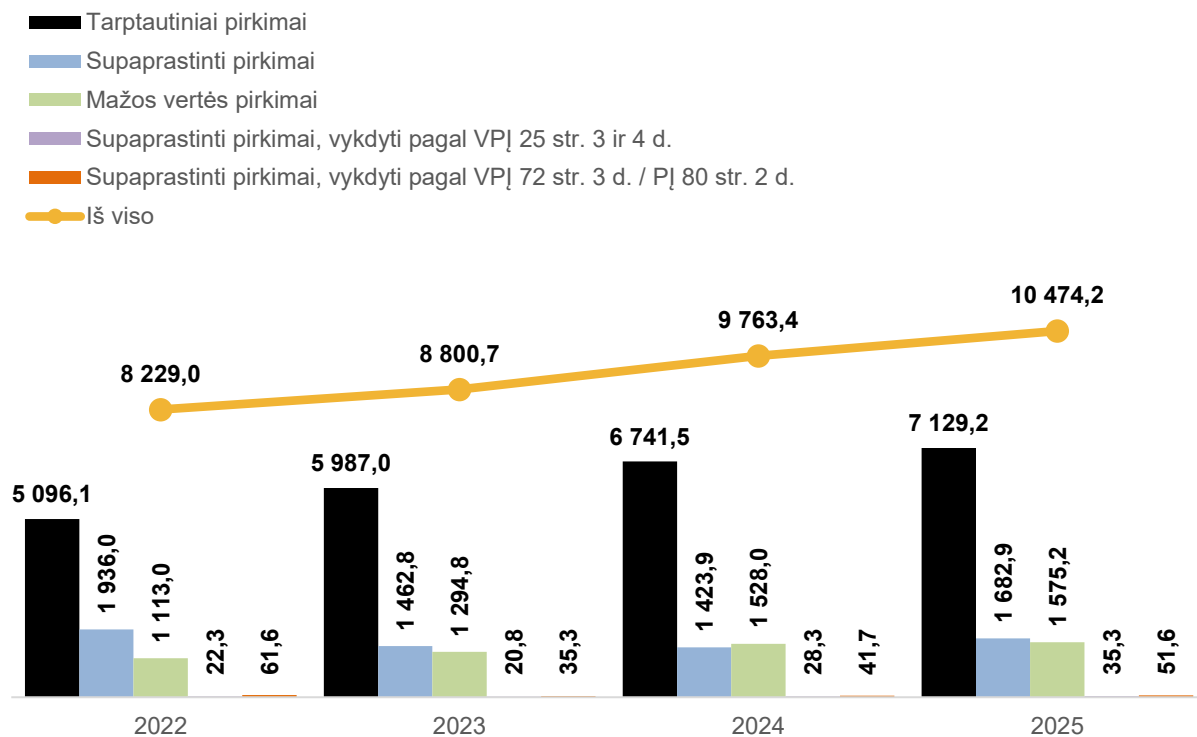
Darius Vedrickas 2026



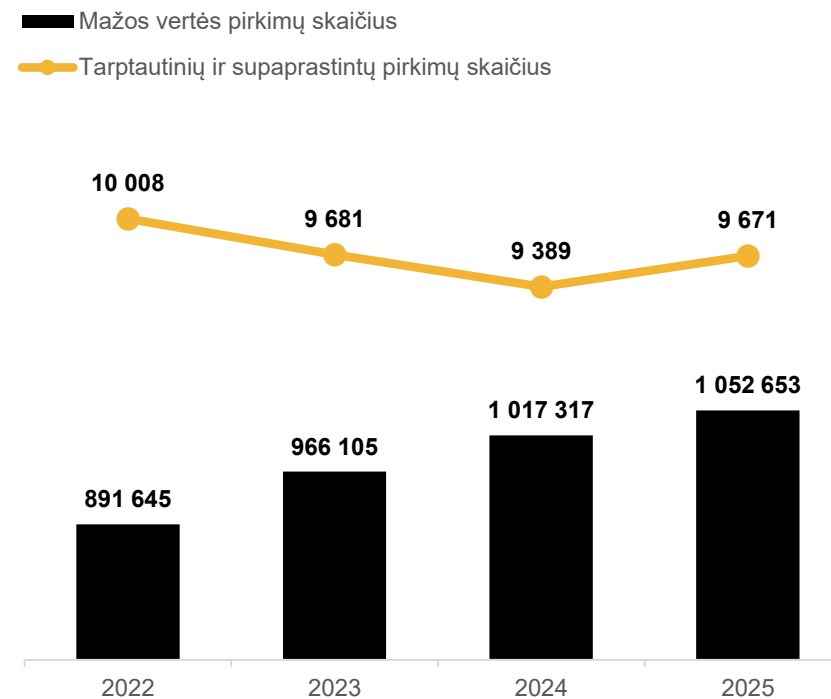
VIEŠŪJŲ
PIRKIMŲ
TARNYBA

Bendra viešųjų pirkimų apimtis

Pirkimų vertė, mln. Eur



Pirkimų skaičius



Per metus iš viso išleista **10,5 mlrd. Eur**, įvyko **9 671** tarptautinių ir supaprastintų (be mažos vertės) pirkimų procedūros

2025–2027 m. strateginio veiklos plano programa. Uždaviniai

Užtikrinti įstatyminį reglamentavimą, atitinkantį patikimą ir stabilų informacinių sistemų veikimą

Didinti viešųjų pirkimų skaidrumą ir efektyvumą

Užtikrinti efektyvią ir į rezultatus orientuotą Tarnybos veiklą

Užtikrinti įstatyminį reglamentavimą, atitinkantį patikimą ir stabilų informacinių sistemų veikimą

CVP IS pasiekiamumas (proc. darbo valandų per metus)



	2023	2024	2025	2026	2027
Planas	98,0	98,0	98,0	98,0	98,0
Faktas	98,2	98,6	99,3		

Duomenų šaltinis: Tarnybos Strateginio veiklos plano įgyvendinimo ataskaita, 2025 m. reikšmė atnaujinta 2026-01-31.

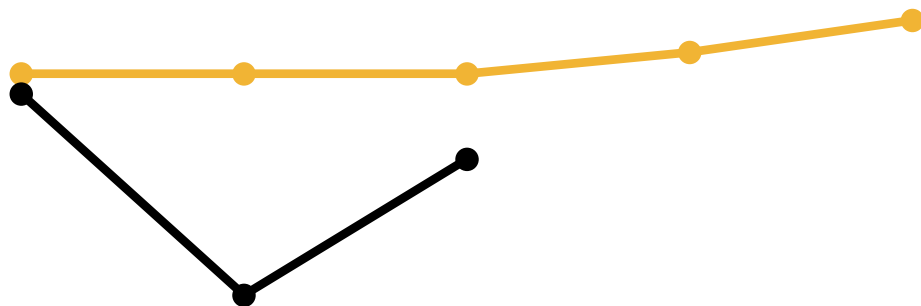
Nuo 2024-12-01 veikiančios CVP IS pasiekiamumo 2025 m. rodiklio reikšmė (99,3 proc.) buvo pasiekta ir viršyta, tai rodo šią informacinę sistemą galima vertinti kaip perspektyvią šiuo pereinamuoju laikotarpiu.



CVP IS
Centrinė viešųjų pirkimų informacinė sistema

Užtikrinti įstatyminį reglamentavimą, atitinkantį patikimą ir stabilų informacinių sistemų veikimą

Teigiamai CVP IS vertinančių viešųjų pirkimų dalyvių dalis (proc.)



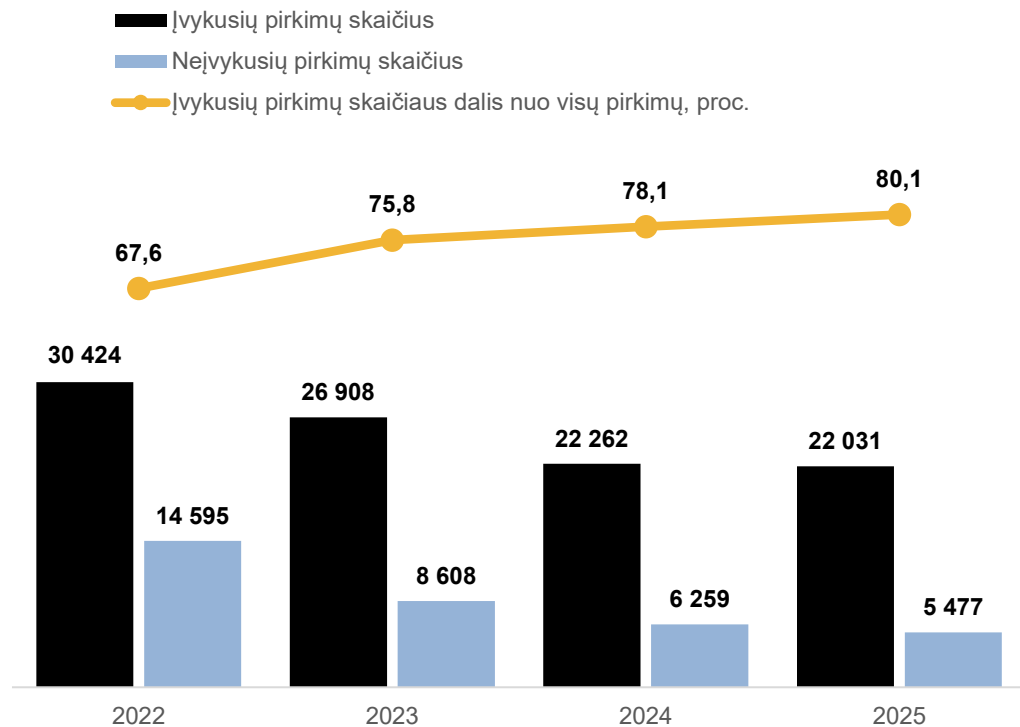
	2023	2024	2025	2026	2027
Planas	80,0	80,0	80,0	82,0	85,0
Faktas	78,1	59,3	72,0		

2025 m., palyginus su 2024 m., ženkliai – 12,7 procentinio punkto – išaugo teigiamai CVP IS vertinančių viešųjų pirkimų dalyvių dalis, tačiau planuota rodiklio reikšmė (80 proc.) liko nepasiekta.

Duomenų šaltinis: Tarnybos 2026 m. vasario mėn. atliktos CVP IS naudotojų (pirkimų vykdytojai, tiekėjai) apklausos rezultatai.



Įvykusių pirkimų dalis nuo visų pirkimų



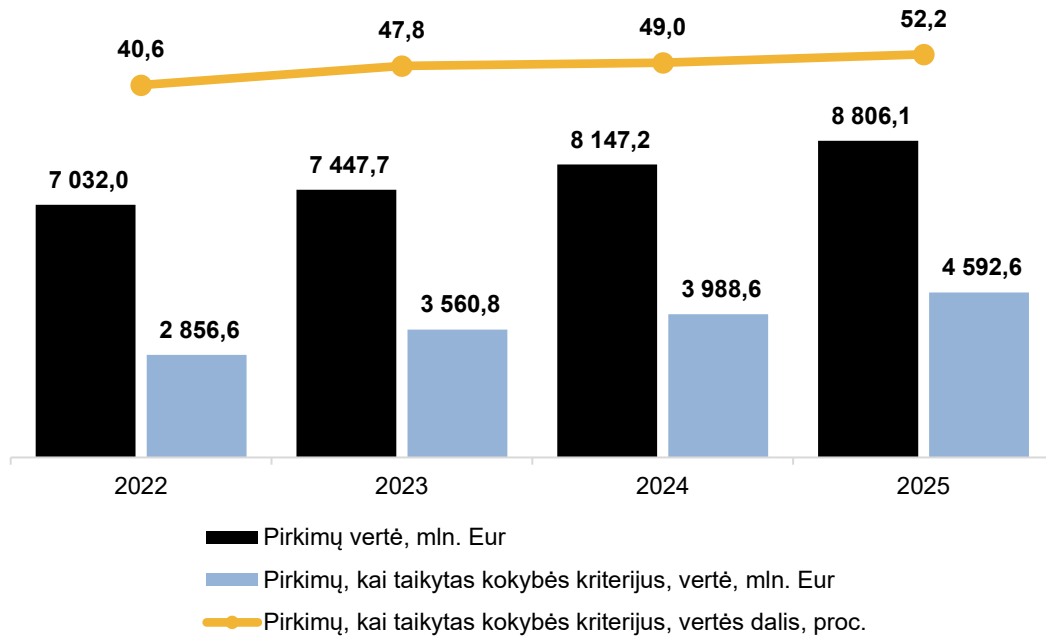
Įvykusių pirkimų rodiklio reikšmės didėjimas sietinas su aukštesne pirkimų vykdytojų kvalifikacija planuojant, rengiantis ir vykdant pirkimo procedūras ir turi tiesioginės įtakos administracinės naštos mažėjimui, valstybės finansinių išteklių racionaliamesniam panaudojimui ir rinkos dalyvių pasitenkinimui.



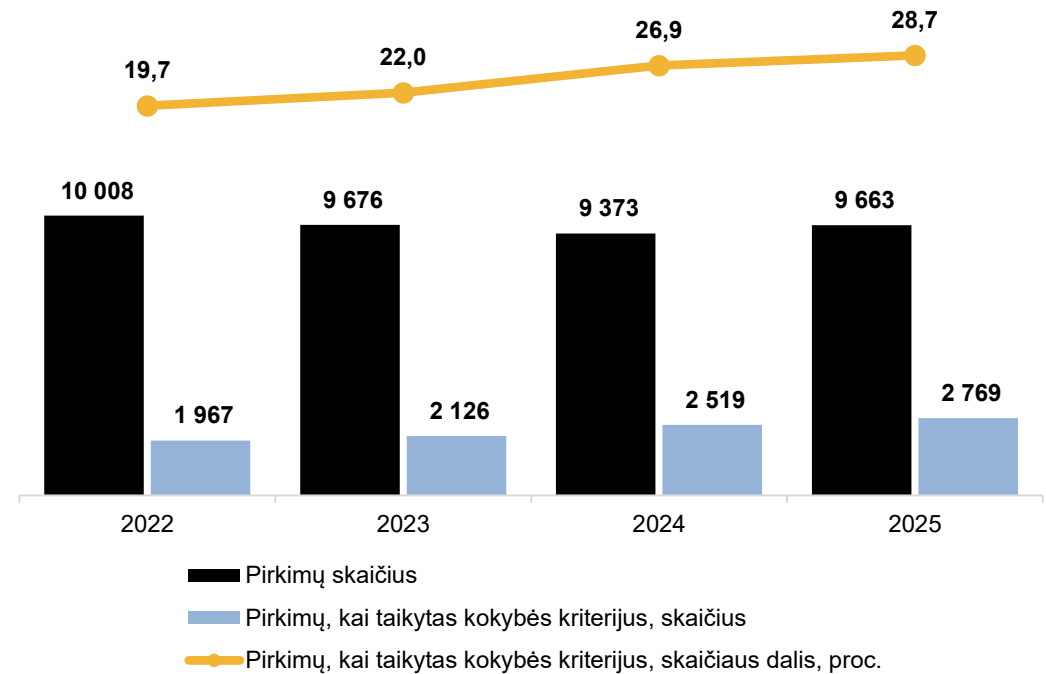
Įvykusių pirkimų dalies (proc.) rodiklio reikšmė 2025 m. pasiekta ir viršyta – pasiekta 80,1 proc., planuota 78 proc.

Pirkimų, kuriuose taikytas kainos (sąnaudų) ir kokybės santykio ar sąnaudų kriterijus (toliau – kokybės kriterijus), dalis

Pirkimų, kuriuose taikytas kokybės kriterijus, vertė

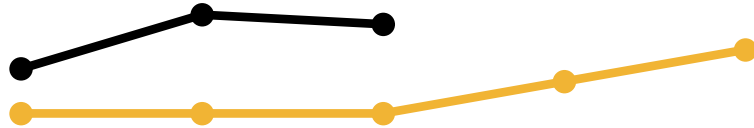


Pirkimų, kuriuose taikytas kokybės kriterijus, skaičius



Paskelbtų viešųjų pirkimų sutarčių dalis

Raštu sudarytų sutarčių paskelbimas CVP IS



	2023	2024	2025	2026	2027
Planas	90,0	90,0	90,0	91,0	92,0
Faktas	91,4	93,1	92,8		

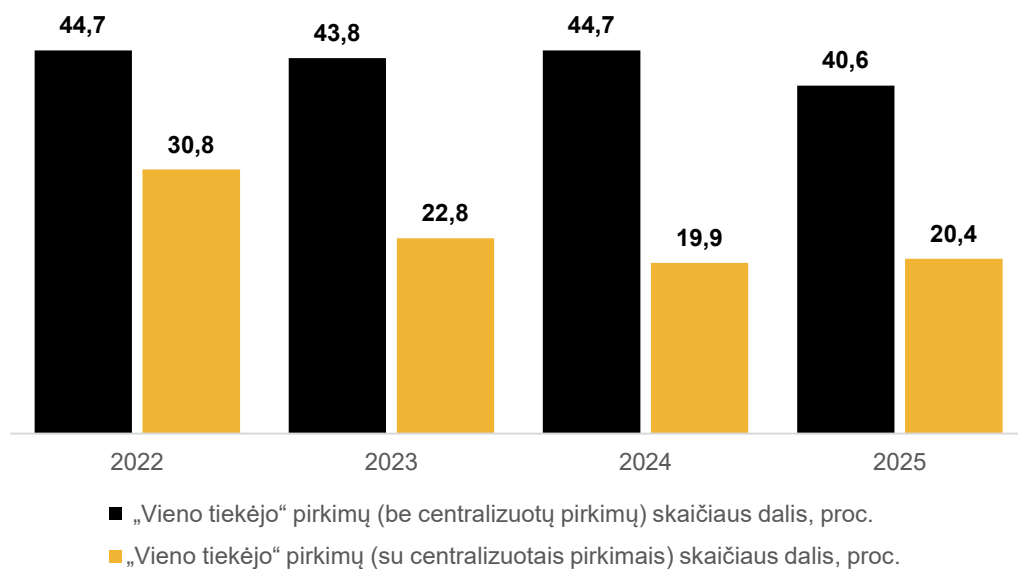
Duomenų šaltinis: Švieslentė, 2025 m. reikšmė atnaujinta 2026-02-10.

Paskelbtų viešųjų pirkimų sutarčių dalies (proc.) rodiklio reikšmė 2025 m. pasiekta ir viršyta – pasiekta 92,8 proc., planuota 90 proc.

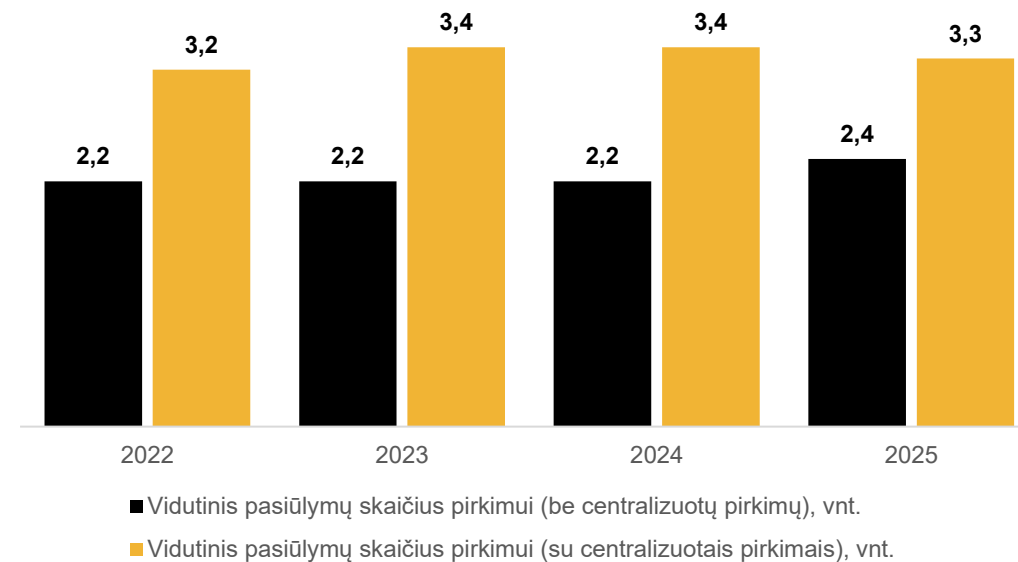


Viešųjų pirkimų, kuriuose dalyvauja daugiau nei vienas tiekėjas, dalis

„Vieno tiekėjo“ pirkimų skaičiaus dalis (proc.)



Vidutinis pasiūlymų skaičius pirkimui, vnt.



„Vieno tiekėjo“ pirkimų (su centralizuotais pirkimais) skaičiaus dalies rodiklis 2025 m. siekė 20,4 proc. Vidutinis pasiūlymų skaičius pirkimuose, įskaitant centralizuotus pirkimus, 2025 m. siekė 3,3 pasiūlymo.

Užtikrinti efektyvią ir į rezultatus orientuotą Tarnybos veiklą

Darbuotojų įsitraukimas į darbą (5 balų skalėje)



	2023	2024	2025	2026	2027
Planas	3,99	3,99	4,10	4,10	4,10
Faktas	3,99	3,99	3,98		

Vidutiniškai per metus vienas darbuotojas mokymuose praleido 18,6 val. (planuota 14,6).



Ačiū

Darius Vedrickas

Viešųjų pirkimų tarnybos direktorius

El. p. Darius.Vedrickas@vpt.lt

www.vpt.lrv.lt



V I E Š Ū J Ū
P I R K I M Ū
T A R N Y B A