



V I E Š Ū J Ū
P I R K I M Ū
T A R N Y B A

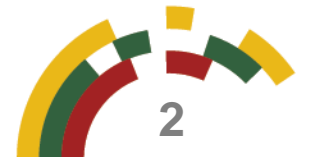
Vilnius 2024

2023-2025 m. strateginis veiklos planas

Užtikrinti įstatyminį reglamentavimą, atitinkantį patikimą ir stabilų informacinių sistemų veikimą

Didinti viešųjų pirkimų skaidrumą ir efektyvumą

Užtikrinti efektyvią ir į rezultatus orientuotą Tarnybos veiklą



Užtikrinti įstatyminių reglamentavimų, atitinkantį patikimą ir stabilų informacinių sistemų veikimą

Poveikio rodiklis (matavimo vienetai)	Faktinės poveikio rodiklio reikšmės			Siektina poveikio rodiklio reikšmė (2023 metai)
	2021 metai	2022 metai	2023 metai	
1	3	4	5	6
Teigiamai CVP IS vertinančių viešųjų pirkimų dalyvių dalis (proc.)	79	80,3	78,1	80



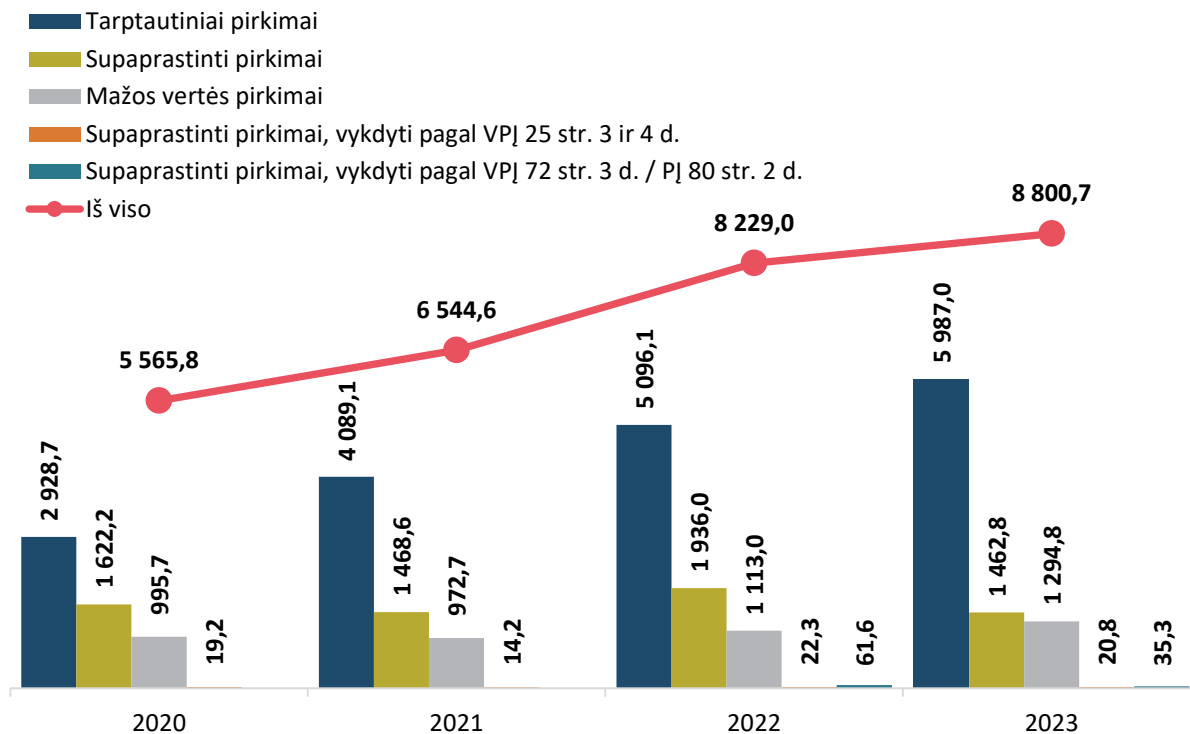
Didinti viešųjų pirkimų skaidrumą ir efektyvumą

Poveikio rodiklis (matavimo vienetai)	Faktinės poveikio rodiklio reikšmės			Siektina poveikio rodiklio reikšmė (2023 metai)
	2021 metai	2022 metai	2023 metai	
1	3	4	5	6
Ivykusių pirkimų dalis nuo visų pirkimų (proc.)	74,3	67,6	75,8	70
Paskelbtų viešųjų pirkimų sutarčių dalis (proc.)	90,6	90,1	91,4	90



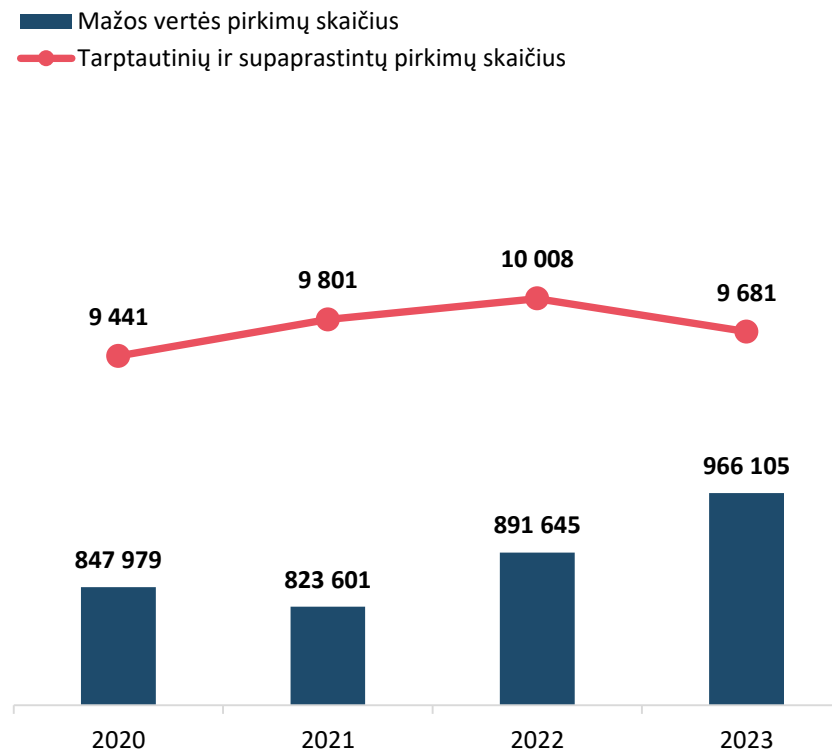
Bendra viešųjų pirkimų apimtis

Pirkimų vertė, mln. Eur



Per metus išleista **8,8 mlrd. Eur**, įvyko **9 681** pirkimo procedūros

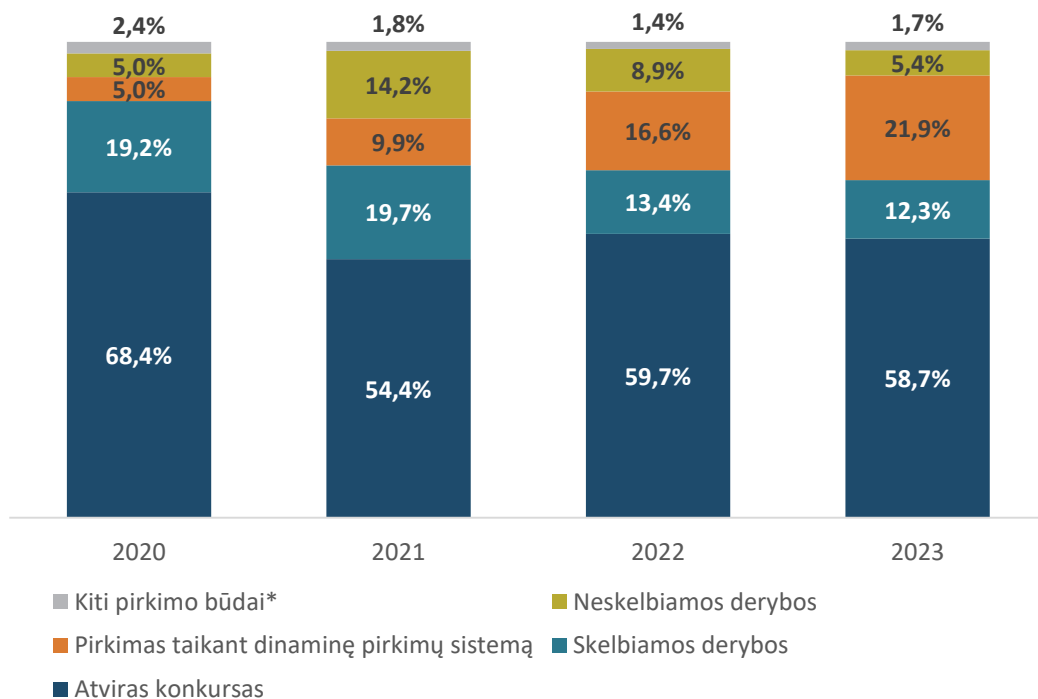
Pirkimų skaičius



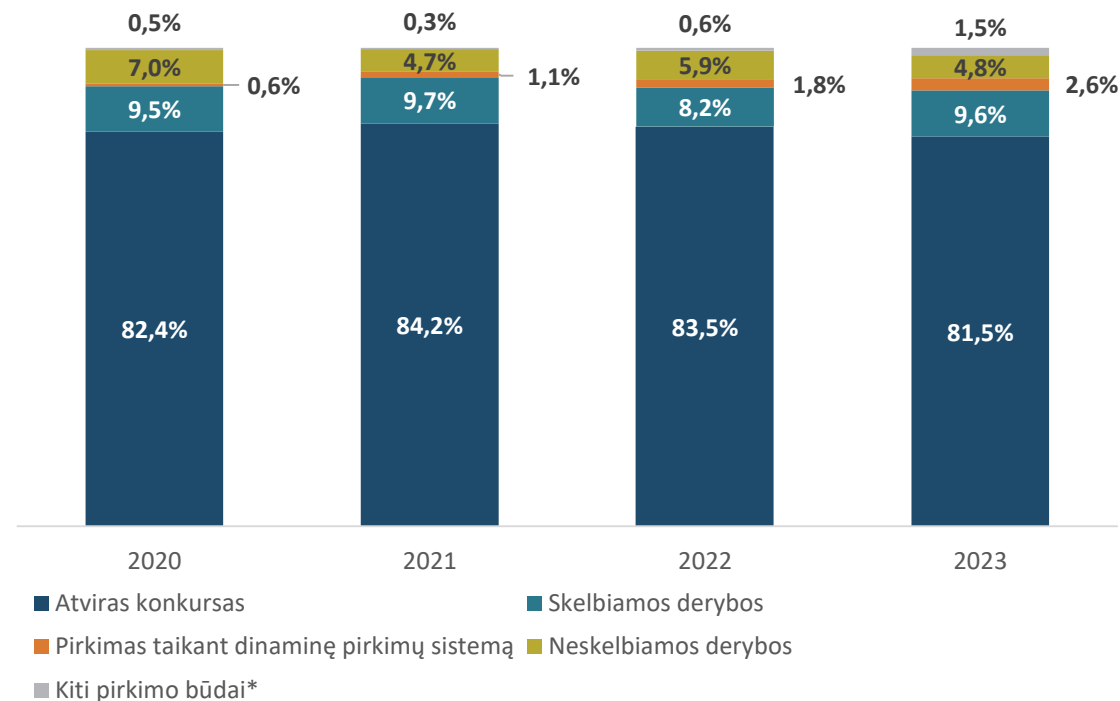
Tarptautiniai ir supaprastinti pirkimai pagal pirkimo būdus



Pagal pirkimų vertę



Pagal pirkimų skaičių



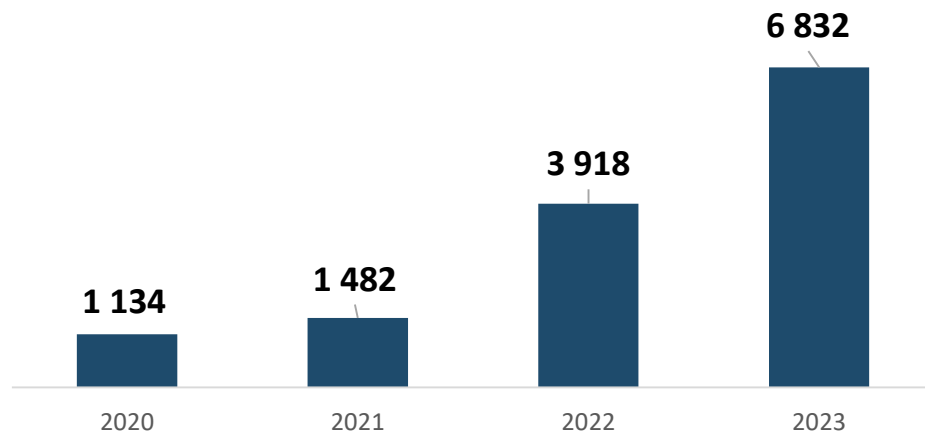
* Kiti pirkimo būdai – Ribotas konkursas, Konkurencinis dialogas, Inovacijų partnerystė



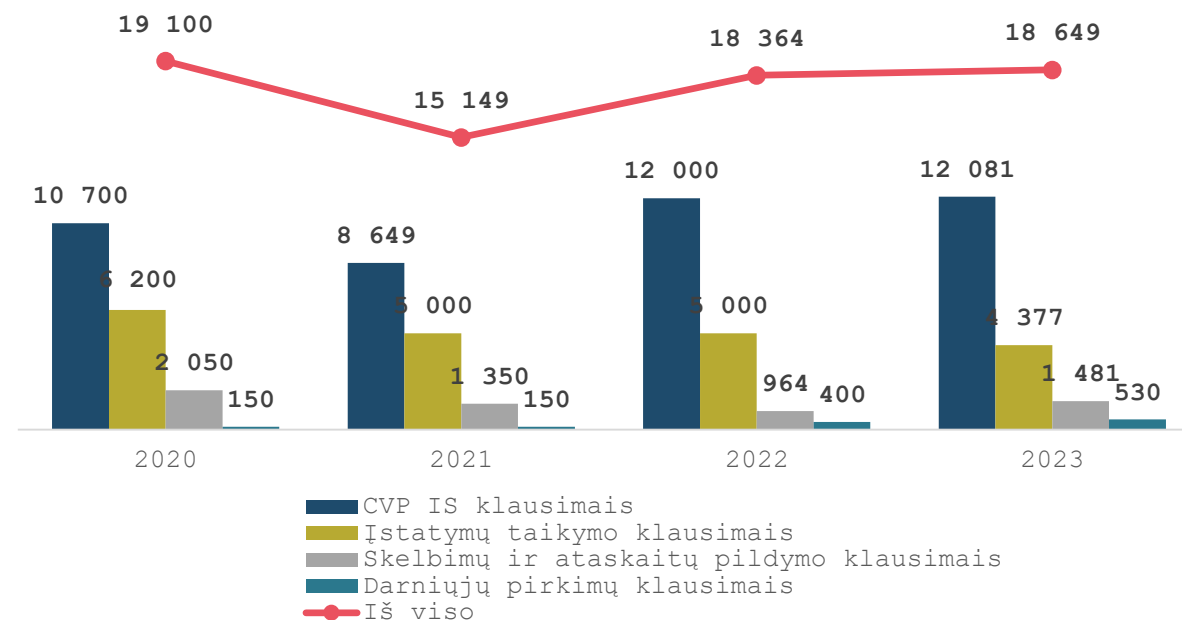
Mokymai (renginiai), konsultacijos



Tarnybos renginiuose dalyvavusių asmenų
skaičius



Tarnybos suteiktos konsultacijos



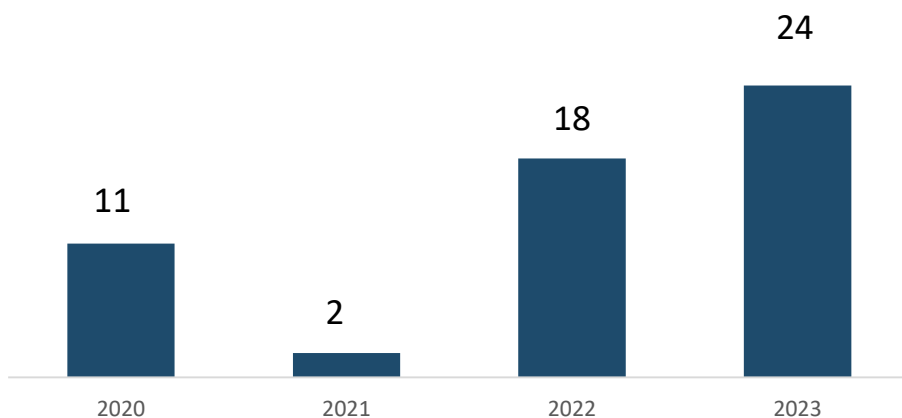
Tarnybos teiktų konsultacijų vidutinis įvertinimo balas – 9,52 (iš 10 galimų).



Metodinės priemonės. Teisėkūra



Tarnybos parengtų ir (arba) atnaujintų
metodinių priemonių skaičius



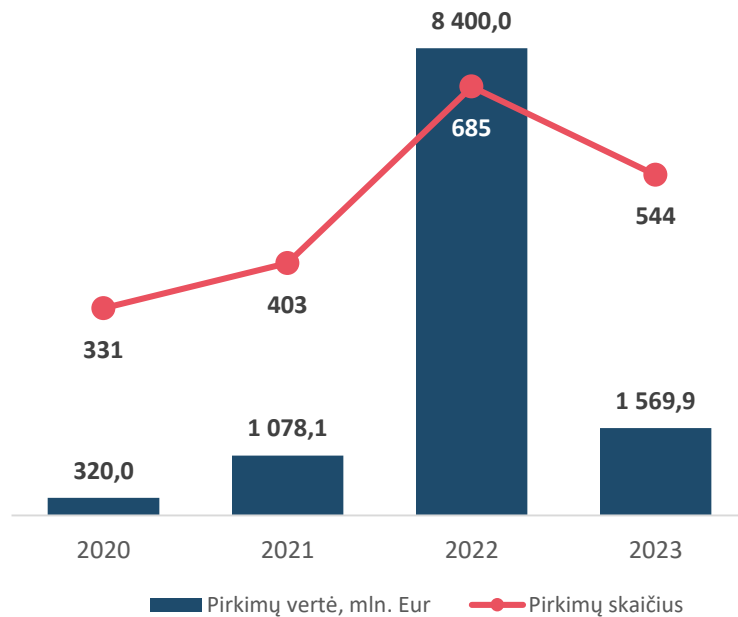
Tarnyba atsakingoms
ministerijoms
pateikė **5 siūlymus** dėl viešųjų
dėl viešųjų pirkimų sistemos
tobulinimo.



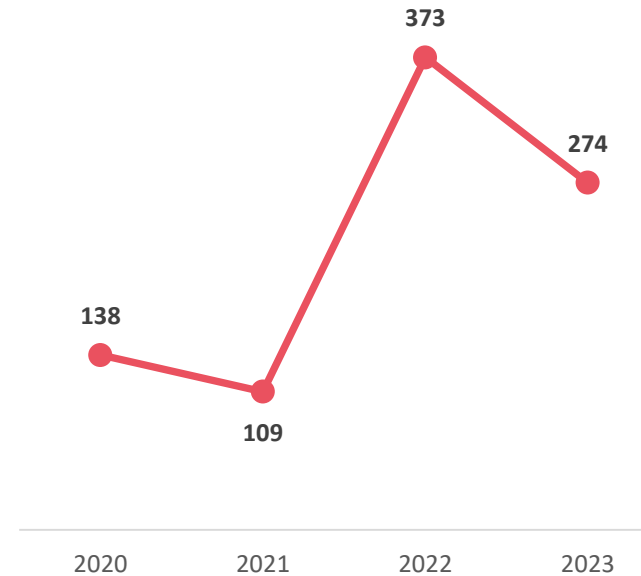
Prevenčinė priežiūra



Prevenčine tvarka peržiūrėtų pirkimų skaičius ir vertė, mln. Eur



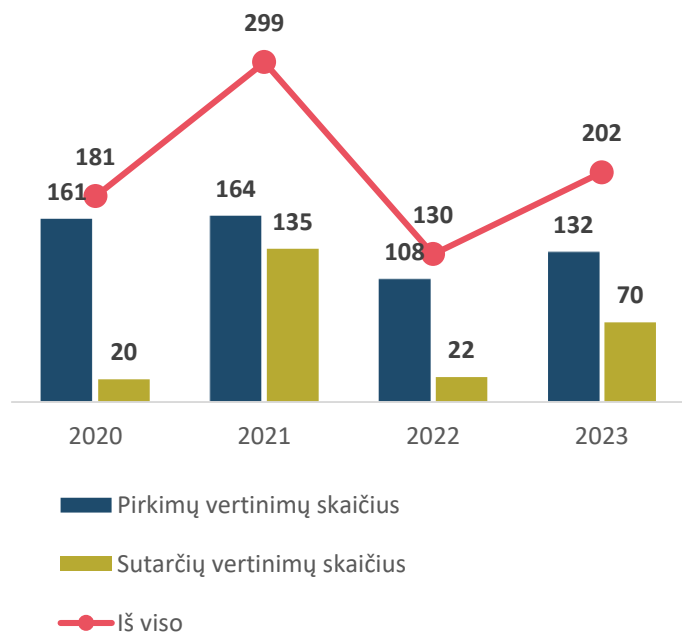
Rekomendacijų skaičius



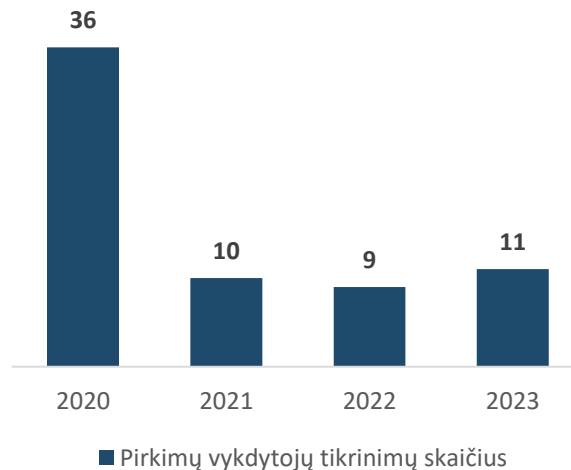
Pirkimų, sutarčių vertinimai. Pirkimų vykdytojų tikrinimai



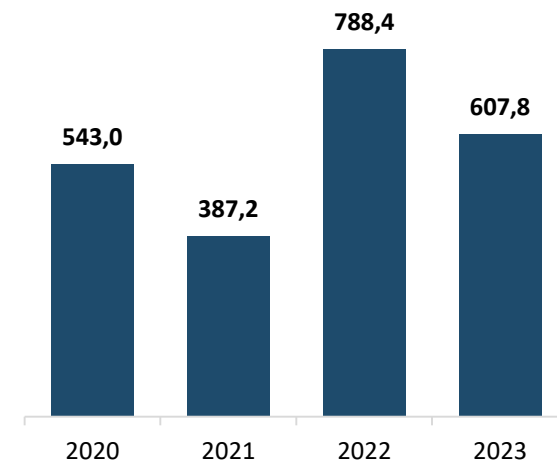
Bendras vertinimų (pirkimų, sutarčių) skaičius



Pirkimų vykdytojų tikrinimų skaičius



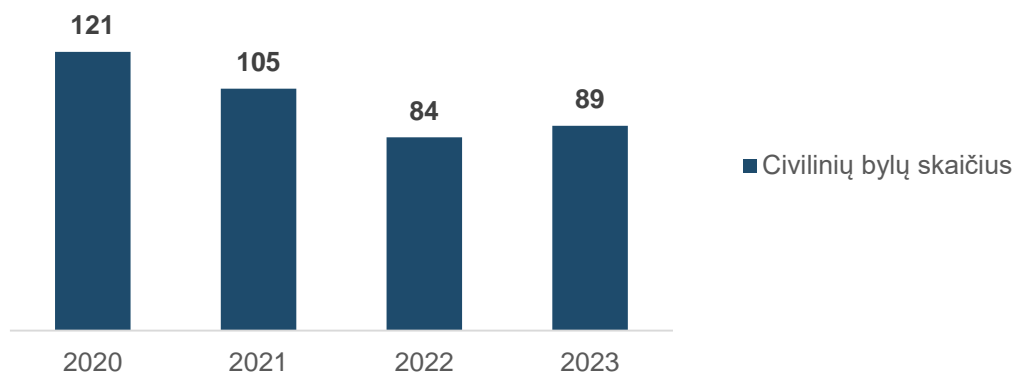
Patikrintų ir įvertintų pirkimų, sutarčių vertė, mln. Eur



Atstovavimas teismuose



Civilinių bylų, į kurias Tarnyba įtraukta kaip išvadą teikianti institucija, skaičius

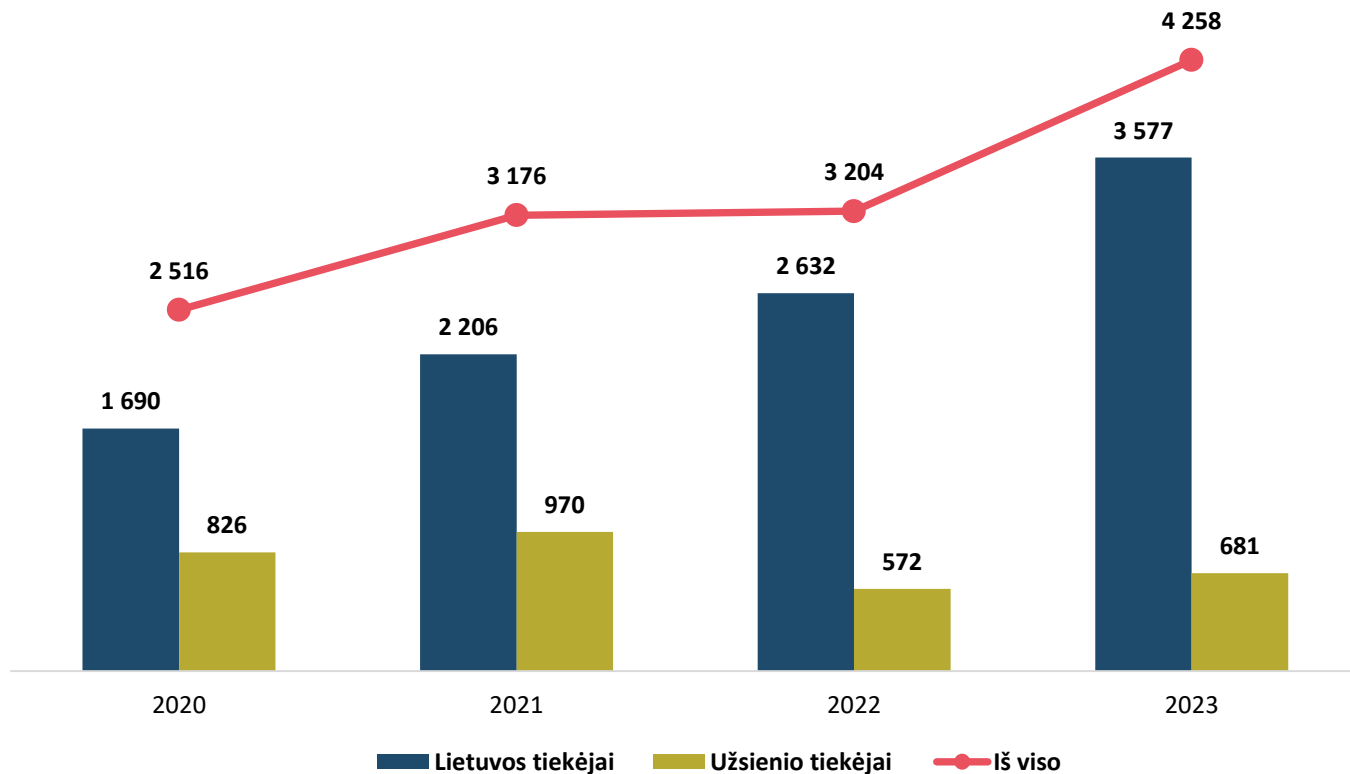


2023 m. Tarnyba pateikė **89 teisinės išvadas civilinėse bylose.**

2023 m. Tarnyba taip pat dalyvavo **13 administracinių bylų.**



CVP IS registruotų naujų tiekėjų skaičius

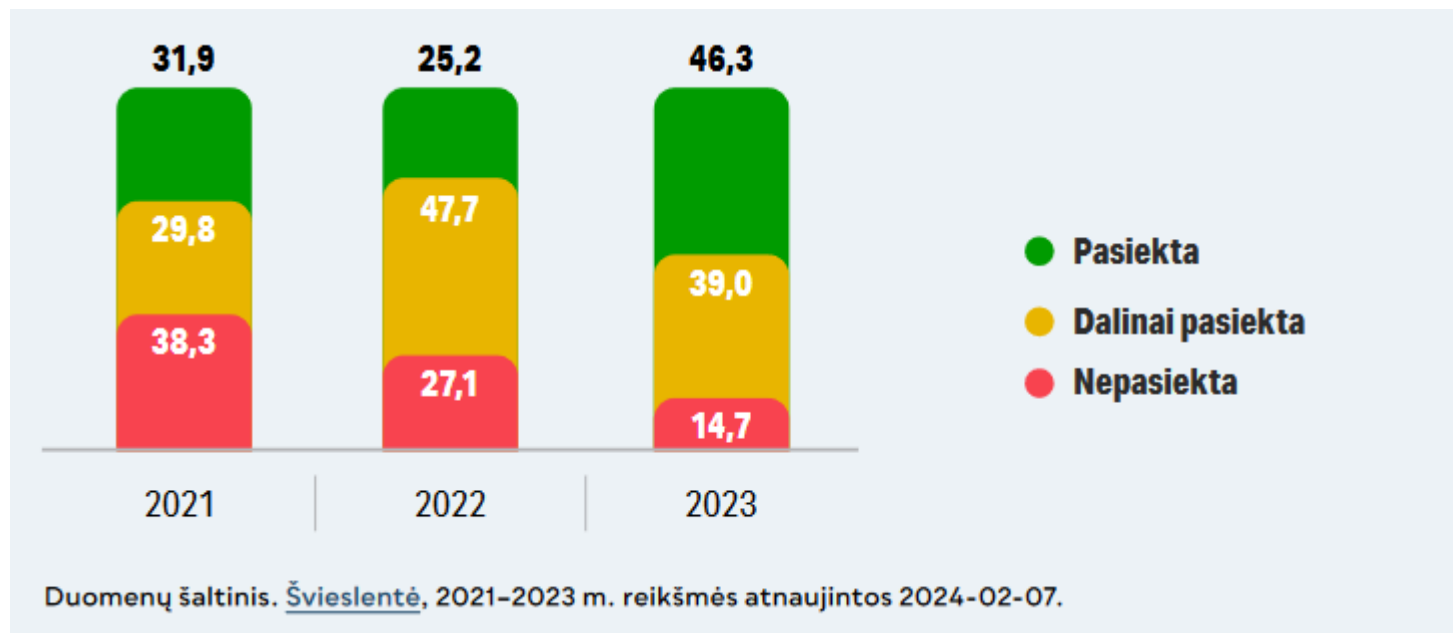


Tarnybos vykdyto Tiekėjų pritraukimo į viešuosius pirkimus skatinimo projekto metu iš viso per 2023 m. pritraukti **3 577 nauji tiekėjai**.





Bendras pirkimų vykdytojų vertinimas

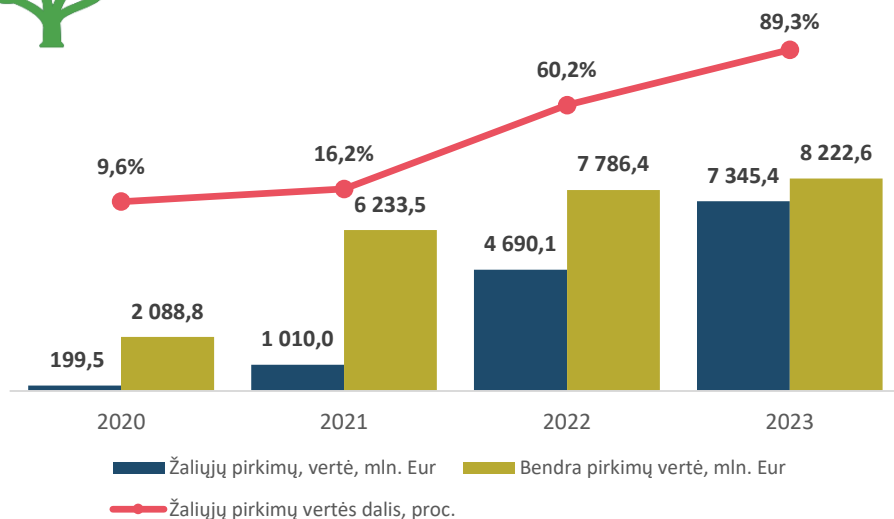




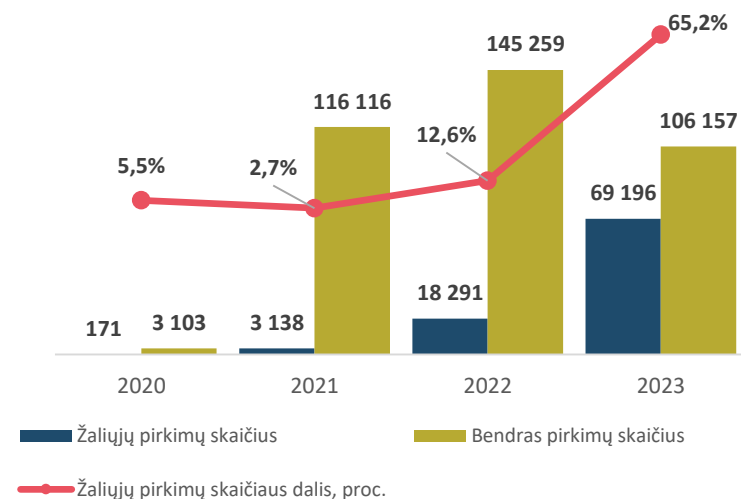
Bendras pirkimų vykdytojų vertinimas



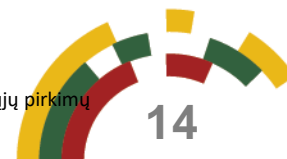
Žaliųjų pirkimų vertė, proc.



Žaliųjų pirkimų skaičius, proc.



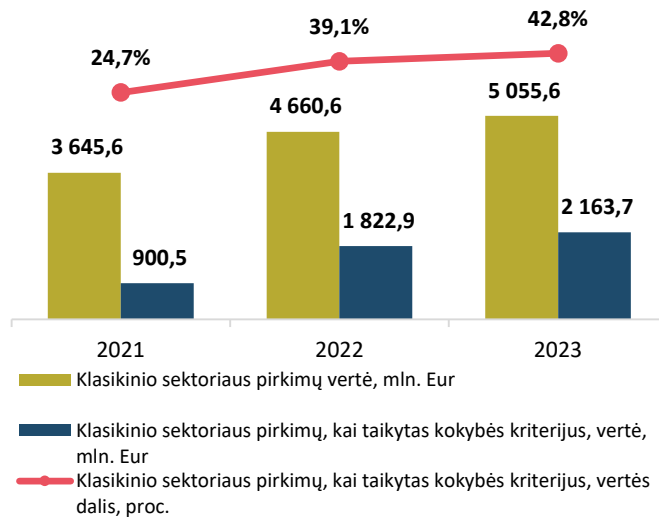
* Siektina žaliųjų pirkimų rodiklio pagal vertę reikšmė, numatyta [Švieslentėje](#), yra 95 proc. LRV 2010 m. liepos 21 d. nutarimu Nr. 1133 „Dėl Lietuvos Respublikos Vyriausybės 2007 m. rugpjūčio 8 d. nutarimo Nr. 804 „Dėl nacionalinės žaliųjų pirkimų įgyvendinimo programos patvirtinimo“ ir jį keitusių nutarimų pripažinimo netekusiais galios“ numatyta 100 proc.



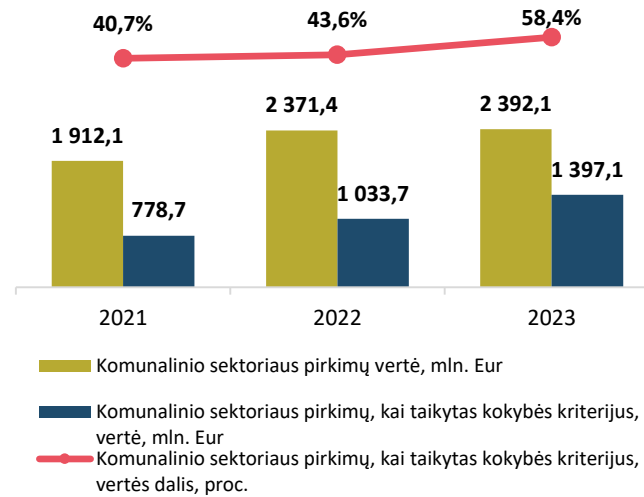
Bendras pirkimų vykdytojų vertinimas



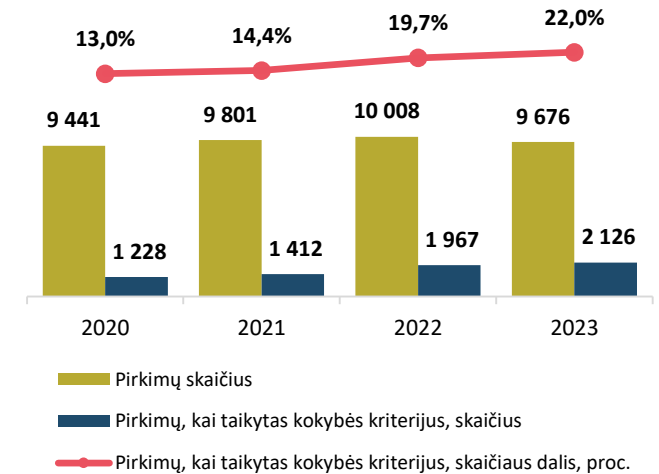
Klasikinio sektoriaus pirkimų, kai taikytas kokybės kriterijus, vertė, proc.



Komunalinio sektoriaus pirkimų, kai taikytas kokybės kriterijus, vertė, proc.



Pirkimų, kai taikytas kokybės kriterijus, skaičius, proc.

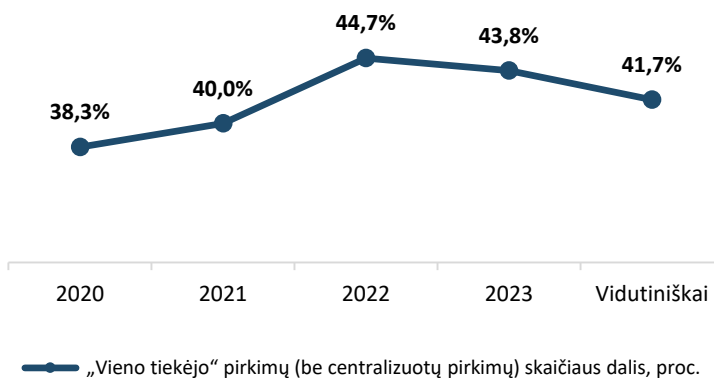




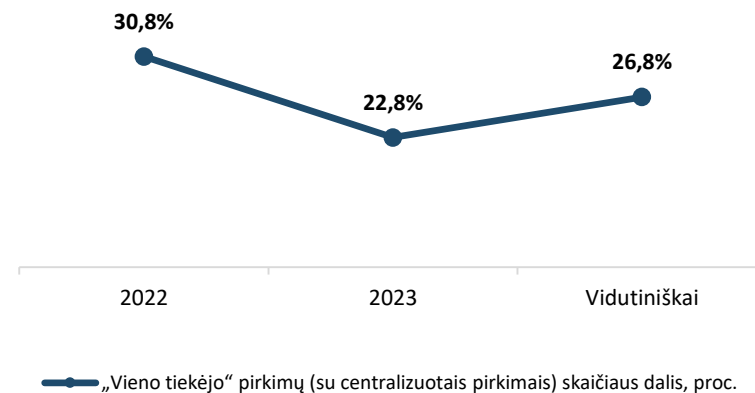
Bendras pirkimų vykdytojų vertinimas



Vieno tiekėjo pirkimų
(be centralizuotų pirkimų) skaičius, proc.



Vieno tiekėjo pirkimų
(su centralizuotais pirkimais) skaičius, proc.



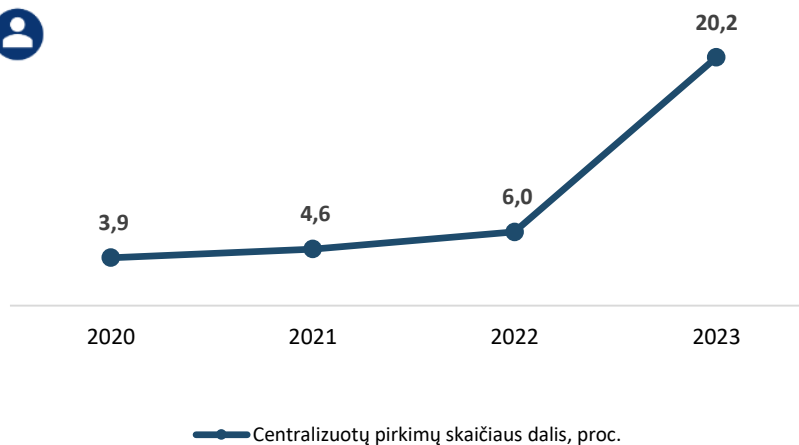
Bendras pirkimų vykdytojų vertinimas



Centralizuotų pirkimų vertė, proc.



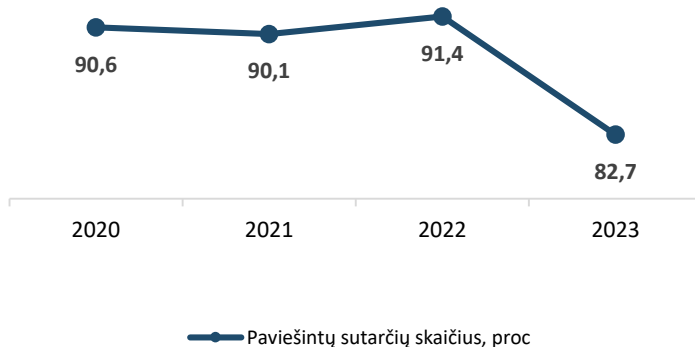
Centralizuotų pirkimų skaičius, proc.



Bendras pirkimų vykdytojų vertinimas



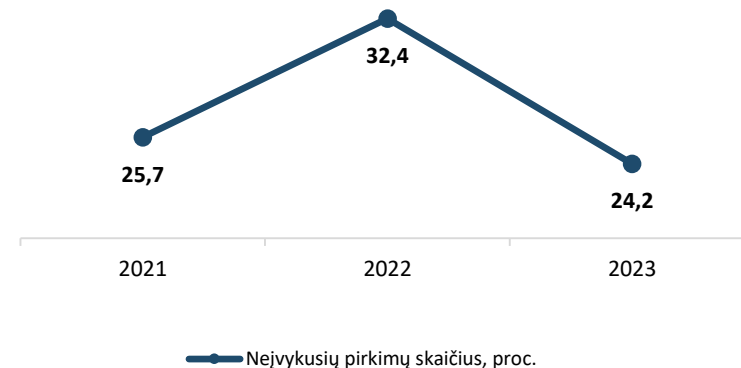
Paviešintų sutarčių skaičius, proc.



- 2023 m. pasiekta rodiklio reikšmė įtraukta į 2023 m. bendrą pirkimų vykdytojų vertinimą.
- Tarnybos 2023–2025 m. strateginiame veiklos plane numatyta poveikio rodiklio „Paskelbtų viešųjų pirkimų sutarčių dalis (proc.)“ vertinama pagal užpraeitais metais pasiektą rezultatą – 2024 m. rodiklio reikšmė bus prilyginta 2023 m. rezultatui ir t. t. Planuojamos rodiklio reikšmės (90 proc.) Tarnyba siekia iki ataskaitinių metų pabaigos – nuolat susisiečia su pirkimų vykdytojais, nepaviešinusiais sutarčių, konsultuoja dėl tinkamo sutarčių informacijos paviešinimo.



Neįvykusių pirkimų skaičius, proc.

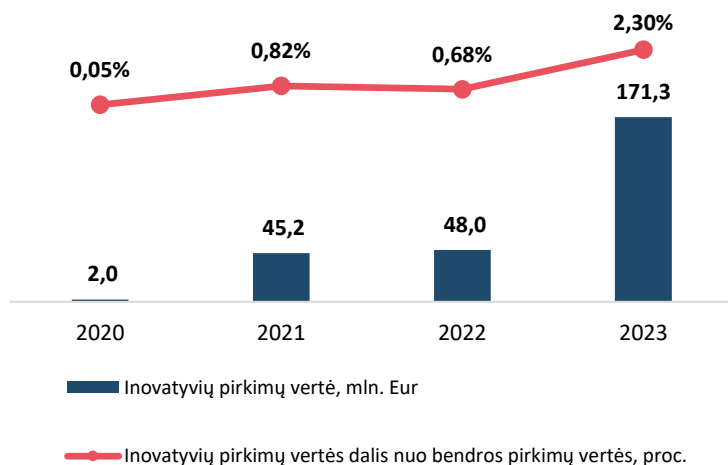




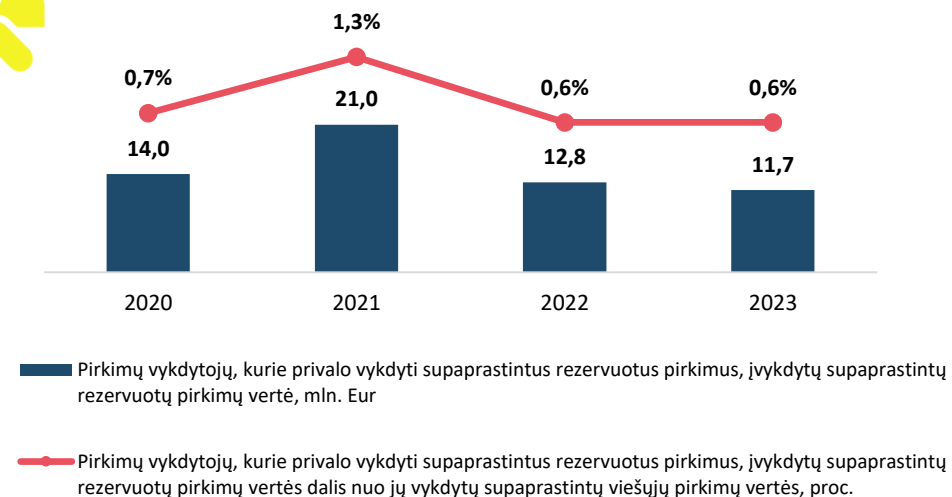
Bendras pirkimų vykdytojų vertinimas



Inovatyvių pirkimų vertė, proc.



Supaprastintų rezervuotų pirkimų vertė, proc.





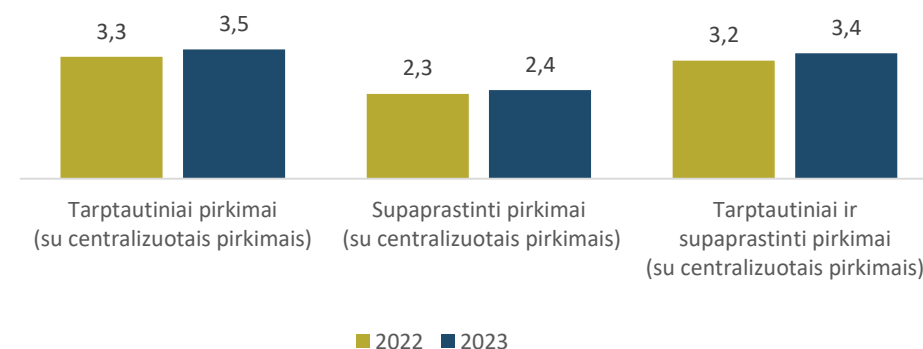
Bendras pirkimų vykdytojų vertinimas



Vid. pasiūlymų skaičius pirkimui
(be centralizuotų pirkimų), vnt.*

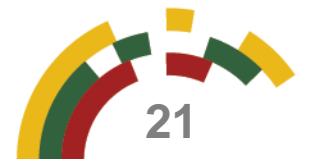


Vid. pasiūlymų skaičius pirkimui
(su centralizuotais pirkimais), vnt.**



Užtikrinti efektyvią ir į rezultatus orientuotą Tarnybos veiklą

Poveikio rodiklis (matavimo vienetai)	Faktinės poveikio rodiklio reikšmės			Siektina poveikio rodiklio reikšmė (2023 metai)
	2021 metai	2022 metai	2023 metai	
1	3	4	5	6
Darbuotojų įsitraukimas į darbą (proc.)	4,11	3,99	3,99	3,99



Viešųjų pirkimų tarnybos svarbiausios veiklos 2024 m.



CVP IS modernizavimo alternatyvos



➤ Skambučių centro sukūrimas



Metodinė pagalba ir kompetencijų ugdymas



Tipinių sutarčių parengimas ir patvirtinimas



Naujų tiekėjų pritraukimas į VP



Ačiū!

Darius Vedrickas
Viešųjų pirkimų tarnybos direktorius

El. p. Darius.Vedrickas@vpt.lt
www.vpt.lrv.lt

