

**LIETUVOS RESPUBLIKOS SEIMO
AUDITO KOMITETAS**

**APIBENDRINTI 2022 METŲ DUOMENYS
APIE ASIGNAVIMŲ VALDYTOJŲ LĖŠŲ PANAUDOJIMĄ
REPREZENTACIJAI, TRANSPORTUI, KVALIFIKACIJAI TOBULINTI, EKSPERTAMS,
KOMANDIRUOTĖMS IR DARBO UŽMOKESČIUI**

2023

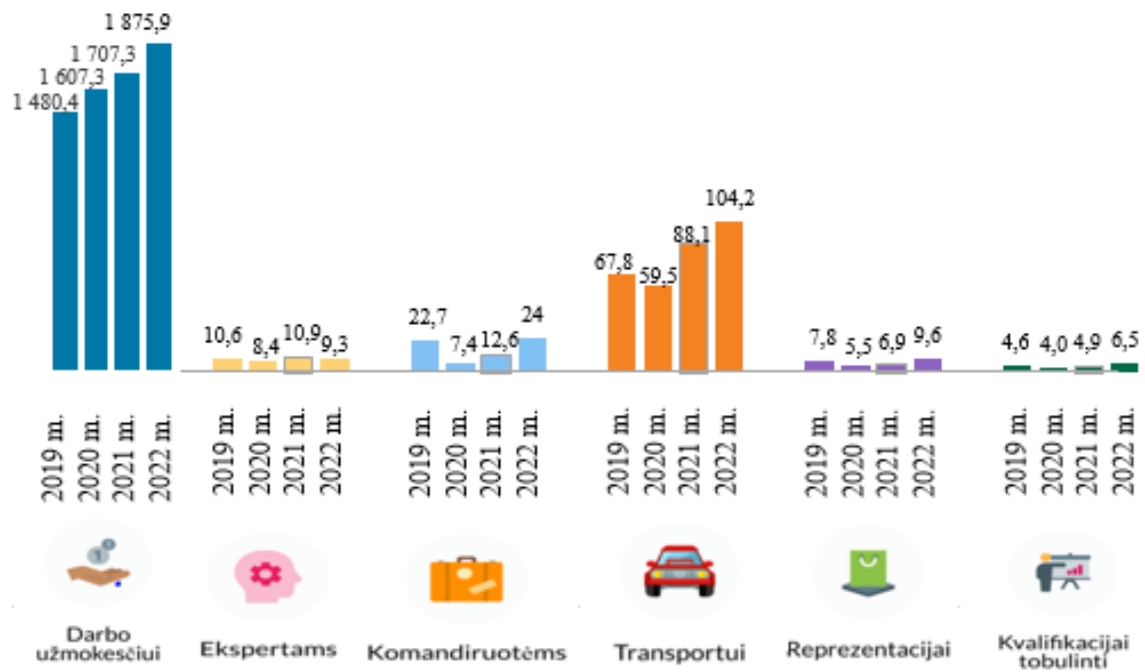
Vilnius

Turinys

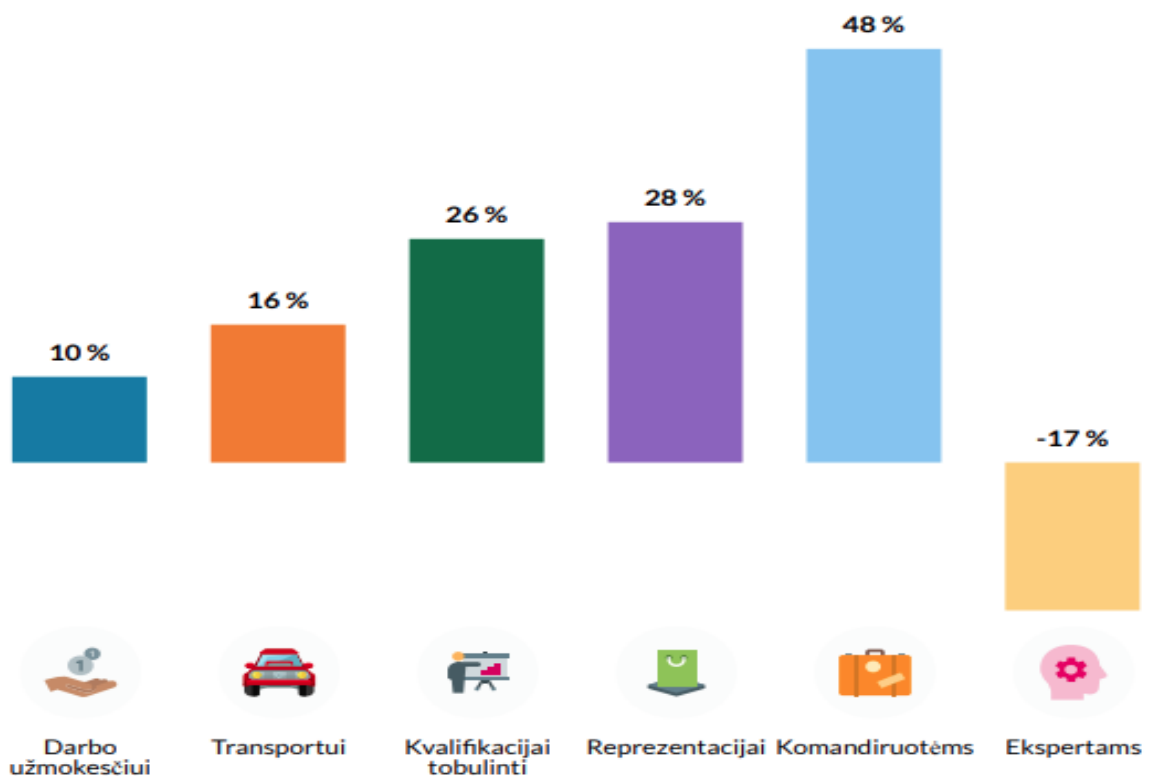
PAGRINDINIAI FAKTAI	3
SANTRAUKA	4
ĮVADAS	6
1. LĖŠŲ PANAUDOJIMAS REPREZENTACIJAI, TRANSPORTUI, KVALIFIKACIJAI TOBULINTI, EKSPERTAMS, KOMANDIRUOTĖMS	7
1.1. Reprezentacijai.....	7
1.2. Transportui	8
1.3. Kvalifikacijai tobulinti	10
1.4. Ekspertams	12
1.5. Komandiruotėms.....	14
2. LĖŠŲ PANAUDOJIMAS DARBO UŽMOKESČIUI	16
2.1. Iš jų vadovų darbo užmokesčiui	17
2.2. Priedams.....	18
2.2.1. Iš jų vadovų priedams	19
2.3. Priemokoms	20
2.3.1. Iš jų vadovų priemokoms.....	21
2.4. Premijoms	22
2.4.1. Iš jų vadovų premijoms.....	24
1 priedas	26
2 priedas	27

PAGRINDINIAI FAKTAI

2019-2022 m. asignavimų valdytojų išlaidos, mln. Eur



2022 m. asignavimų valdytojų išlaidų pokyčiai lyginant su 2021 m.



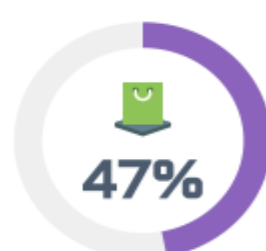
2022 m. asignavimų valdytojai daugiausia lėšų panaudojo paskutinį ketvirtį



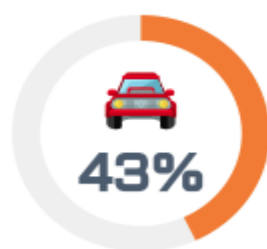
Premijoms



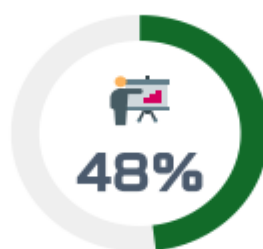
Priemokoms



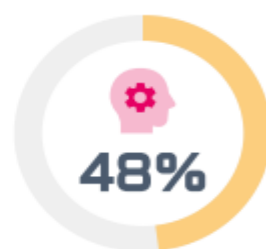
Reprezentacijai



Transportui

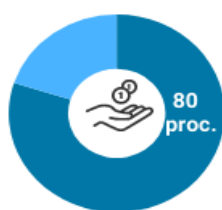


Kvalifikacijai
tobulinti

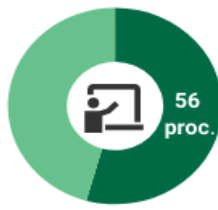


Ekspertams

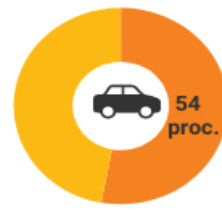
2021 m. asignavimų valdytojai daugiausia lėšų panaudojo paskutinį ketvirtį



premijoms



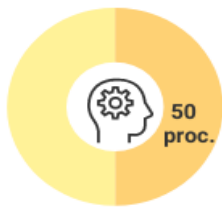
kvalifikacijai
tobulinti



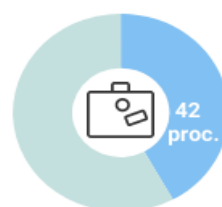
transportui



reprezentacijai



ekspertams



komandiruotėms

SANTRAUKA

Išlaidų grupės – reprezentacijai, transportui, kvalifikacijai tobulinti ir komandiruotėms – 2022 m. padidėjo lyginant su 2021 m., o išlaidos ekspertams 2022 m. buvo mažesnės negu 2021 m. Išlaidos reprezentacijai, transportui, kvalifikacijai tobulinti ir komandiruotėms buvo didžiausios analizuojamu 2018–2022 m. laikotarpiu (žr. 1 lentelę).

1 lentelė. 2018–2022 m. išlaidų palyginimas, mln. eurų

Išlaidų grupė	2022 m.	2021 m.	pokytis		2020 m.	pokytis		2019 m.	pokytis		2018 m.	pokytis	
			+/-	proc.		+/-	proc.		+/-	proc.		+/-	proc.
Reprezentacijai	9,6	6,9	2,7	28,1	5,5	1,4	25,5	7,8	-2,3	-29,5	8,3	-0,5	-6
Transportui	104,2	88,1	16,1	15,5	59,5	28,6	48,1	67,8	-8,3	-12,2	72	-4,2	-5,8
Kvalifikacijai tobulinti	6,6	4,9	1,7	25,8	4	0,9	22,5	4,6	-0,6	-13	4,8	-0,2	-4,2
Ekspertams	9,3	10,9	-1,6	-17,2	8,4	2,5	29,8	10,6	-2,2	-20,8	7,7	2,9	37,7
Komandiruotėms	24	12,6	11,4	47,5	7,4	5,2	70,3	22,7	-15,3	-67,4	21,1	1,6	7,6

☑ 2022 m. faktiškai buvo panaudota nuo 72 proc. iki 99 proc. suplanuotų lėšų (žr. 2 lentelę, 1 skyrius).

2 lentelė. 2022 m. išlaidų planas ir faktiškai panaudota suplanuotų lėšų, mln. eurų

Išlaidų grupė	Suplanuota	Faktiškai panaudota	Panaudota dalis, proc.
Reprezentacijai	10	9,6	96
Transportui	104,9	104,2	99
Kvalifikacijai tobulinti	7,2	6,6	92
Ekspertams	12,9	9,3	72
Komandiruotėms	25	23,8	95

Asignavimų valdytojai daugiausiai lėšų panaudojo paskutinįjį, t. y. IV ketvirtį:

- ☑ 48 proc. visų ekspertams skirtų asignavimų;
- ☑ 48 proc. visų kvalifikacijai tobulinti skirtų asignavimų;
- ☑ 43 proc. visų transportui skirtų asignavimų;
- ☑ 47 proc. visų reprezentacijai skirtų asignavimų (žr. 1.1–1.4 skyrius).

☑ 2022 m. ir 2021 m. duomenimis, lėšų panaudojimas darbo užmokesčiui 2022 m. padidėjo 9,8 proc., išlaidos vadovų darbo užmokesčiui padidėjo 11,6 proc. (žr. 3 lentelę, 2 ir 2.1 skyrius).

☑ 2022 m. didėjo išlaidos bendro darbo užmokesčio ir vadovų darbo užmokesčio struktūrinėms dalims, išlaidos premijoms didėjo reikšmingai (žr. 3 lentelę, 2 ir 2.1–2.4.1 skyrius).

3 lentelė. 2018–2022 m. išlaidų darbo užmokesčiui palyginimas, mln. eurų

Išlaidų grupė	2022 m.	2021 m.	pokytis		2020 m.	pokytis		2019 m.	pokytis		2018 m.	pokytis	
			+/-	proc.		+/-	proc.		+/-	proc.		+/-	proc.
Darbo užmokesčiui	1875,9	1707,3	168,6	9,8	1607,3	100	6,2	1480,4	126,9	8,6	1 066,6	413,7	38,8
iš jų vadovų darbo užmokesčiui	42,3	37,9	4,4	11,6	36,2	1,7	4,7	33,2	3	9	26,4	6,8	25,8
Priedams	206	184,7	21,3	11,5	172,2	12,5	7,3	153,9	18,3	11,9	132,7	21,2	16
iš jų vadovų priedams	5,9	5,1	0,8	15,7	4,8	0,3	6,3	4,2	0,6	14,3	3,8	0,4	10,5
Priemokoms	53,6	50,3	3,3	6,6	48,9	1,4	2,9	32,2	16,7	51,9	32,5	-0,3	-0,9
iš jų vadovų priemokoms	2,1	1,4	0,7	50	1,4	0	0	0,9	0,5	55,6	1,23	-0,33	-26,8
Premijoms	41,6	25,3	16,3	64,4	15,8	9,5	60,1	14,5	1,3	9	7,0	7,5	107,1
iš jų vadovų premijoms	1,2	0,8	0,4	50	0,7	0,1	14,3	0,5	0,2	40	0,217	0,28	130,4

IVADAS

Lietuvos Respublikos Seimo Audito komitetas, vadovaudamasis Lietuvos Respublikos Seimo statuto 59¹ straipsnio 1 dalies 7 punktu, iš valstybės biudžeto asignavimų valdytojų renka informaciją apie jų išlaidas transportui, kvalifikacijai tobulinti, reprezentacijai, komandiruotėms, ekspertams¹. Asignavimų valdytojai taip pat teikia informaciją apie lėšas, skirtas darbo užmokesčiui, išskirdami vadovų darbo užmokesčiui skirtų lėšų panaudojimą². Seimo Audito komiteto informacinėje sistemoje (AKIS) institucijos teikia informaciją, kuri yra apibendrinama ir pateikiama suvestinėse. Išlaidų pokyčiai, palyginus skirtingus metus, pateikiami lentelėse šviesoforo principu (žalia spalva žymi išlaidų sumažėjimą, raudona spalva – padidėjimą, geltona – pokyčio nebuvimą). Išlaidų sumos eurai ir išlaidos procentais pateikiamos suapvalinus iki sveikųjų skaičių arba sveikojo skaičiaus ir vienos dešimtosios dalies. Atkreiptinas dėmesys į tai, kad teikiant duomenis neįtraukiamos lėšos, skirtos kvalifikacijai tobulinti, ir lėšos, kurias asignavimų valdytojai gauna vykdydami Europos Sąjungos struktūrinės paramos lėšomis finansuojamus projektus, skirtos ekspertų konsultacijoms.

Atliekant šią analizę, svarbia detale laikytinas faktas, kad galiojantys teisės aktai neužtikrina vieningo viešojo sektoriaus darbuotojų darbo užmokesčio reglamentavimo, todėl konkrečias Valstybės tarnybos, Diplomatinių tarnybos, Valstybės politikų ir valstybės pareigūnų darbo apmokėjimo, Žvalgybos, Krašto apsaugos sistemos organizavimo ir karo tarnybos, Valstybės ir savivaldybių įstaigų darbuotojų darbo apmokėjimo, Mokslo ir studijų įstatymų bei Darbo kodekso reglamentuotas darbo užmokesčio sudedamąsias dalis priskiriant atitinkamoms priedų ir priemonių rūšims galima paklaida.

Seimo Audito komitetas, įvertinęs tam tikrų valstybės biudžeto asignavimų valdytojams skiriamų asignavimų darbo užmokesčiui specifiką, nutarė neberinkti informacijos apie išlaidas iš universitetų, akademijų ir kunigų seminarijų³, todėl šių asignavimų valdytojų ir Valstybės saugumo departamento (riboto naudojimo informacija) duomenys suvestinėse lentelėse ir diagramose nepateikiami.

2022 m. vasario 14 d. AKIS užfiksuoti devyniasdešimt septynių asignavimų valdytojų (priedas Nr. 1) duomenys, kurie apibendrinti darant prielaidą, kad visa pateikta informacija apie lėšų transportui, kvalifikacijai tobulinti, reprezentacijai, komandiruotėms, ekspertams ir darbo užmokesčiui, išskiriant vadovų darbo užmokestį, panaudojimą yra teisinga ir galutinė.

2022 m. asignavimų valdytojų pateiktus duomenis būtina vertinti atsižvelgiant į ekonominę situaciją dėl infliacijos bei pakilusių kainų. Taip pat svarbus yra COVID-19 pandemijos Lietuvoje aspektas. Kadangi daugelis duomenų yra lyginami su 2021 m. asignavimų valdytojų duomenimis, svarbu pabrėžti, kad dėl COVID-19 pandemijos paskelbtas II karantinas šalyje baigėsi 2021 m. birželio 30 d. (I ir II metų ketvirčiai), kas taip pat turėjo įtakos ekonomikai ir finansų valdymui.

¹ Įskaitant išlaidas ekspertams, konsultantams, audito ir teisinėms paslaugoms ir pan.

² Seimo Audito komiteto 2022 m. kovo 23 d. protokoliniu nutarimu Nr. 141-P-3 vadovais laikomi įstaigų vadovai ir jų pavaduotojai, ministerijose – ministrai ir viceministrai, kancleriai.

³ Seimo Audito komiteto 2017 m. kovo 1 d. sprendimas Nr. 141-S-5 „Dėl valstybės biudžeto asignavimų naudojimo parlamentinės kontrolės“.

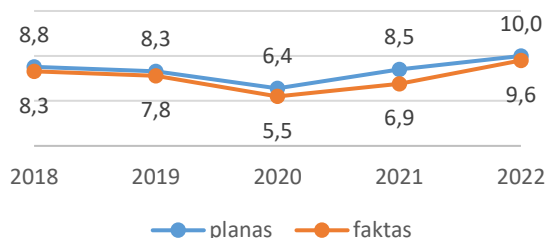
1. LĖŠŲ PANAUDOJIMAS REPREZENTACIJAI, TRANSPORTUI, KVALIFIKACIJAI TOBULINTI, EKSPERTAMS, KOMANDIRUOTĖMS

1.1. Reprerentacijai

Išlaidos reprezentacijai 2019 m. ir 2020 m. mažėjo, lyginant su 2018 m. (žr. 1 pav.). 2020 m. išlaidos reprezentacijai buvo mažiausios. 2021 m. jos padidėjo, bet buvo mažesnės nei 2018-2019 m. 2021 m. reprezentacijai faktiškai išleista 81 proc. suplanuotų lėšų, 2022 m. – 96 proc.

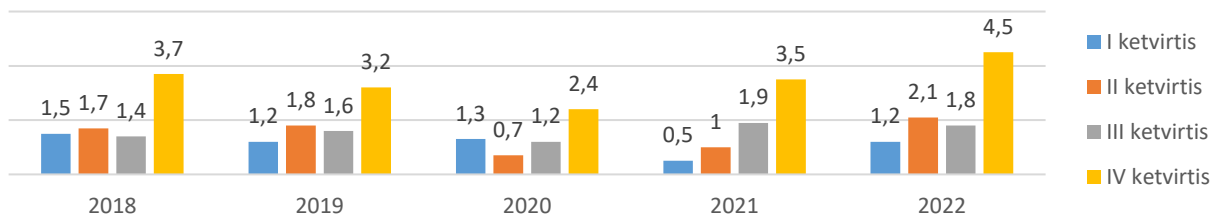
Faktinės išlaidos reprezentacijai 2022 m. buvo 2,7 mln. eurų didesnės negu 2021 m.

1 pav. Išlaidų reprezentacijai planavimas ir faktinis panaudojimas, mln. eurų



2018–2022 m. išlaidų reprezentacijai duomenų pagal ketvirčius palyginimas rodo tendenciją, kad kiekvienais metais IV ketvirtį faktinės išlaidos reprezentacijai yra didžiausios (žr. 2 ir 3 pav.) – 2022 m. IV ketvirtį jos išaugo iki 47 proc. metinių reprezentacijai skirtų lėšų. 2021 m. IV ketvirtį reprezentacijai buvo išleista 51 proc. skirtų lėšų.

2 pav. Faktinis išlaidų reprezentacijai pasiskirstymas ketvirčiais, mln. Eur



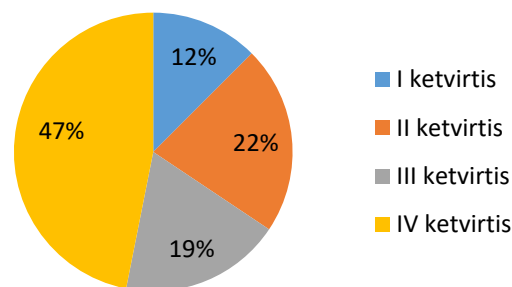
Dešimt institucijų, 2022 m. panaudojusių daugiausiai lėšų reprezentacijai, iš viso išleido ~8 mln. eurų, arba ~2,2 mln. eurų daugiau negu 2021 m. (žr. 4 ir 5 lenteles).

Pagal 2022 m. ir 2021 m. duomenis aštuonios iš dešimties institucijų, panaudojusių daugiausia lėšų reprezentacijai, išlieka tos pačios, nesikeičia ir pirmasis įstaigų trejetukas. Visos trejetuko įstaigos 2022 m. lėšų reprezentacijai išleido daugiau negu 2021 m.: pirmoji – Užsienio reikalų ministerija panaudojo ~500 tūkst. eurų daugiau negu praėjusiais metais; antroji – Krašto apsaugos ministerija panaudojo ~675 tūkst. eurų daugiau, trečioji liko Seimo kanceliarija, panaudojusi ~392 tūkst. eurų daugiau negu 2021 m.

Palyginti su praėjusiais metais, išlaidas reprezentacijai 2022 m. padidino visos aštuonios iš dešimties institucijų, kurios liko dešimtuose.

Tarp dešimties asignavimų valdytojų, panaudojusių daugiausia lėšų reprezentacijai, 2022 m. pateko Socialinės apsaugos ir darbo bei Ekonomikos ir inovacijų ministerijos. 2022 m. dešimtuose neliko Ryšių reguliavimo tarnybos, kuri išlaidas reprezentacijai sumažino ~1 263 tūkst. eurų, ir Nacionalinės teismų administracijos, išlaidas reprezentacijai sumažinusios ~25 tūkst. eurų.

3 pav. 2022 m. išlaidų reprezentacijai pasiskirstymas pagal ketvirčius, proc.



2022 m. išlaidų reprezentacijai neturėjo 13 asignavimų valdytojų (žr. 2 priedą).

4 lentelė. Dešimt asignavimų valdytojų, panaudojusių daugiausia lėšų reprezentacijai 2022 m.

Eil. Nr.	Asignavimų valdytojas	Išlaidos, Eur	Iš jų:	
			Be pavaldžių įstaigų, Eur	Tik pavaldžios įstaigos, Eur
1.	Lietuvos Respublikos užsienio reikalų ministerija	2 543 443	2 543 443	-
2.	Lietuvos Respublikos krašto apsaugos ministerija	2 429 972	383 168	2 046 805
3.	Lietuvos Respublikos Seimo kanceliarija	1 045 583	1 045 583	-
4.	Lietuvos Respublikos vidaus reikalų ministerija	799 551	62 902	736 649
5.	Lietuvos Respublikos Prezidento kanceliarija	318 218	318 218	-
6.	Lietuvos Respublikos finansų ministerija	289 181	47 824	241 356
7.	Lietuvos Respublikos socialinės apsaugos ir darbo ministerija	190 769	88 778	101 991
8.	Lietuvos Respublikos ekonomikos ir inovacijų ministerija	183 242	169 815	13 427
9.	Lietuvos Respublikos kultūros ministerija	158 931	51 911	107 019
10.	Lietuvos Respublikos Vyriausybės kanceliarija	150 006	141 817	8 189
Viso:		8 108 896	4 853 460	3 255 436

5 lentelė. Dešimt asignavimų valdytojų, panaudojusių daugiausia lėšų reprezentacijai 2021 m.

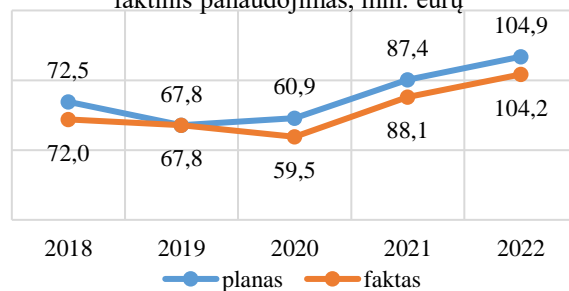
Eil. Nr.	Asignavimų valdytojas	Išlaidos, Eur	Iš jų:	
			Be pavaldžių įstaigų, Eur	Tik pavaldžios įstaigos, Eur
1.	Lietuvos Respublikos užsienio reikalų ministerija	2 043 648	2 043 648	-
2.	Lietuvos Respublikos krašto apsaugos ministerija	1 755 112	206 891	1 548 221
3.	Lietuvos Respublikos Seimo kanceliarija	653 185	653 185	-
4.	Lietuvos Respublikos vidaus reikalų ministerija	602 816	39 929	562 886
5.	Lietuvos Respublikos Prezidento kanceliarija	220 285	220 285	-
6.	Lietuvos Respublikos finansų ministerija	161 159	13 120	148 039
7.	Lietuvos Respublikos kultūros ministerija	115 127	42 959	72 168
8.	Lietuvos Respublikos Vyriausybės kanceliarija	114 830	107 803	7 027
9.	Lietuvos Respublikos ryšių reguliavimo tarnyba	104 754	104 754	-
10.	Nacionalinė teismų administracija	103 864	103 864	-
Viso:		5 874 781	3 536 440	2 338 341

1.2. Transportui

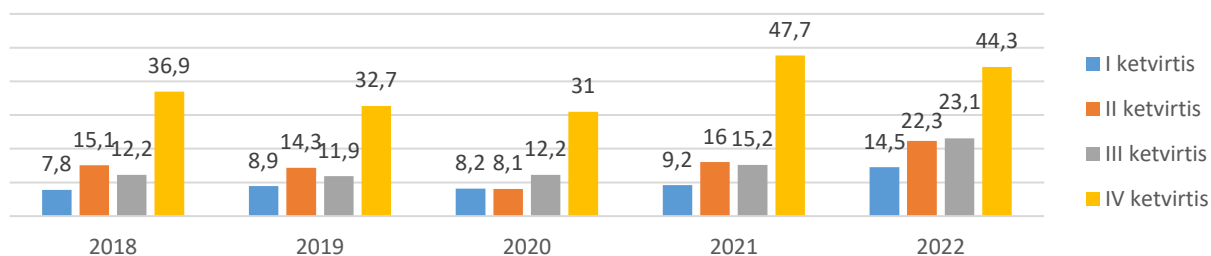
Nuo 2018 m. asignavimų valdytojų išlaidos transportui kasmet mažėjo, o nuo 2021 m. pradėjo didėti.

Faktinės išlaidos transportui 2021 m. buvo 33 proc. (28,6 mln. eurų) didesnės negu 2020 m., o 2022 m. 15,5 proc. (16,1 mln. eurų) didesnės negu 2021 m.

4 pav. Išlaidų transportui planavimas ir faktinis panaudojimas, mln. eurų



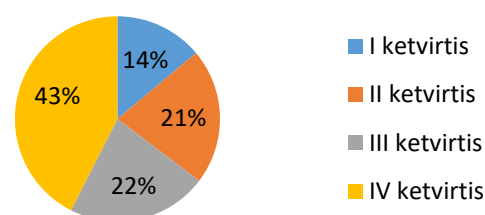
2018–2022 m. išlaidų transportui pagal ketvirčius duomenys patvirtina kiekvienų metų tendenciją – asignavimų valdytojų I ketvirčio išlaidos transportui yra mažiausios (išskyrus 2020 m. II ketvirčio išlaidas, kurios buvo nežymiai mažesnės nei 2020 m. I ketvirčio išlaidos), o paskutinio – IV ketvirčio, kaip įprasta, didžiausios (žr. 5 ir 6 pav.).

5 pav. Faktinis išlaidų pasiskirstymas ketvirčiais, mln. Eur

2022 m. išlaidų transportui pasiskirstymas pagal ketvirčius (žr. 6 pav.) rodo, kad I ketvirtį išlaidos transportui tesiekia 14 proc. visų planuotų išlaidų, II ir III ketvirčių išlaidos – atitinkamai 21 proc. ir 22 proc., o IV ketvirčio išlaidos sudaro 43 proc. visų transportui skirtų išlaidų. 2021 m. IV ketvirtį transportui išleista 54 proc. skirtų asignavimų.

Dešimt institucijų, 2022 m. panaudojusių daugiausia lėšų transportui, (žr. 6 ir 7 lenteles) išleido ~15,3 mln. eurų daugiau negu 2021 m.

Pagal 2022 m. ir 2021 m. duomenis aštuonios iš dešimties institucijų, panaudojusių daugiausia lėšų transportui, išlieka tos pačios. 2022 m. pirmoji – Krašto apsaugos ministerija panaudojo ~9,5 mln. eurų daugiau, antroji – Vidaus reikalų ministerija panaudojo ~4,1 mln. eurų daugiau, trečioji – Aplinkos ministerija panaudojo beveik ~457 tūkst. eurų daugiau lėšų transportui nei 2021 m.

6 pav. 2022 m. išlaidų transportui pasiskirstymas pagal ketvirčius, proc.**6 lentelė.** Dešimt asignavimų valdytojų, panaudojusių daugiausia lėšų transportui 2022 m.

Eil. Nr.	Asignavimų valdytojas	Išlaidos, Eur	Iš jų:	
			Be pavaldžių įstaigų, Eur	Tik pavaldžios įstaigos, Eur
1.	Lietuvos Respublikos krašto apsaugos ministerija	75 602 296	431 137	75 171 159
2.	Lietuvos Respublikos vidaus reikalų ministerija	17 342 725	-	17 342 725
3.	Lietuvos Respublikos aplinkos ministerija	1 884 298	53 607	1 830 691
4.	Lietuvos Respublikos finansų ministerija	1 516 073	10 604	1 505 469
5.	Lietuvos Respublikos socialinės apsaugos ir darbo ministerija	1 277 592	15 156	1 262 436
6.	Lietuvos Respublikos užsienio reikalų ministerija	841 524	841 524	-
7.	Lietuvos Respublikos žemės ūkio ministerija	760 239	23 800	736 439
8.	Lietuvos Respublikos teisingumo ministerija	667 930	15 307	652 623
9.	Valstybinė maisto ir veterinarijos tarnyba	563 780	489 180	74 600
10.	Lietuvos Respublikos švietimo, mokslo ir sporto ministerija	553 350	39 874	513 476
Viso:		101 009 808	1 920 190	99 089 618

7 lentelė. Dešimt asignavimų valdytojų, panaudojusių daugiausia lėšų transportui 2021 m.

Eil. Nr.	Asignavimų valdytojas	Išlaidos, Eur	Iš jų:	
			Be pavaldžių įstaigų, Eur	Tik pavaldžios įstaigos, Eur
1.	Lietuvos Respublikos krašto apsaugos ministerija	66 146 537	197 139	65 949 398
2.	Lietuvos Respublikos vidaus reikalų ministerija	13 248 554	-	13 248 554
3.	Lietuvos Respublikos aplinkos ministerija	1 427 520	39 902	1 387 619

4.	Lietuvos Respublikos finansų ministerija	1 263 843	11 170	1 252 673
5.	Lietuvos Respublikos socialinės apsaugos ir darbo ministerija	953 529	10 586	942 943
6.	Lietuvos Respublikos užsienio reikalų ministerija	792 744	792 744	-
7.	Lietuvos Respublikos žemės ūkio ministerija	584 659	20 000	564 659
8.	Lietuvos Respublikos teisingumo ministerija	524 367	15 393	508 974
9.	Lietuvos Respublikos vadovybės apsaugos tarnyba	377 032	377 032	-
10.	Lietuvos Respublikos kultūros ministerija	376 101	13 972	362 129
	Viso:	85 694 886	1 477 939	84 216 947

Tarp dešimties asignavimų valdytojų, panaudojusių daugiausia lėšų transportui, 2022 m. pateko Valstybinė maisto ir veterinarijos tarnyba bei Švietimo, mokslo ir sporto ministerija. 2022 m. dešimtuose neliko Kultūros ministerijos, nors jos išlaidos transportui 2022 m. padidėjo ~147 tūkst. eurų, ir Vadovybės apsaugos tarnybos, išlaidas transportui padidinusios ~57 tūkst. eurų lyginant su 2021 m.

2022 m. išlaidų transportui neturėjo 8 asignavimų valdytojai (žr. 2 priedą).

1.3. Kvalifikacijai tobulinti

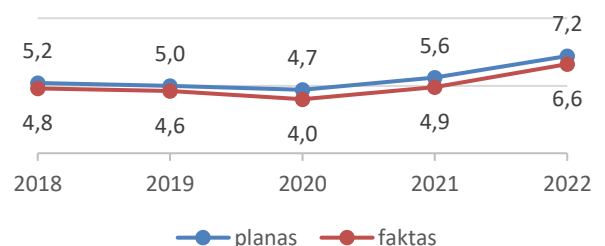
2019 m. ir 2020 m. tiek planuojamos, tiek faktiškai panaudojamos asignavimų valdytojų išlaidos kvalifikacijai tobulinti mažėjo (žr. 7 pav.), tačiau nuo 2021 m. didėjo. Faktinės išlaidos kvalifikacijai tobulinti 2022 m. buvo 1,7 mln. eurų didesnės negu 2021 m.

Atkreiptinas dėmesys į tai, kad čia nepatenka tos lėšos, kurias institucijos gauna vykdydamos Europos Sąjungos finansinės paramos lėšomis finansuojamus projektus.

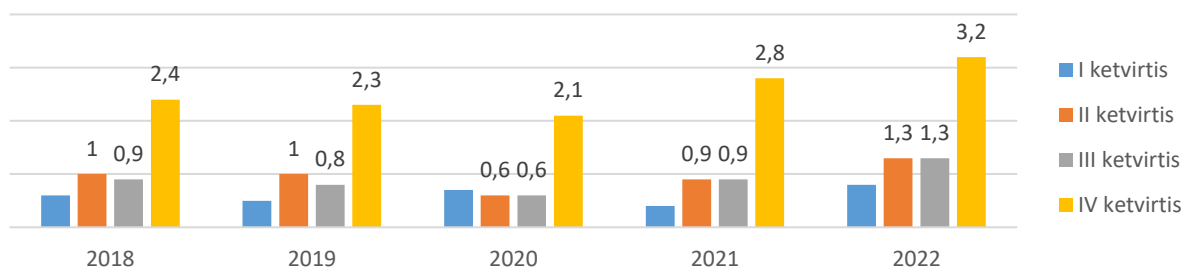
2022 m. kvalifikacijai tobulinti faktiškai išleista 92 proc. suplanuotų lėšų.

Išlaidos kvalifikacijai tobulinti 2018–2022 m. pačios didžiausios buvo paskutinį metų ketvirtį (žr. 8 ir 9 pav.).

7 pav. Išlaidų kvalifikacijai tobulinti planavimas ir faktinis panaudojimas, mln. eurų



8 pav. Faktinis išlaidų kvalifikacijai tobulinti pasiskirstymas ketvirčiais, mln. eurų

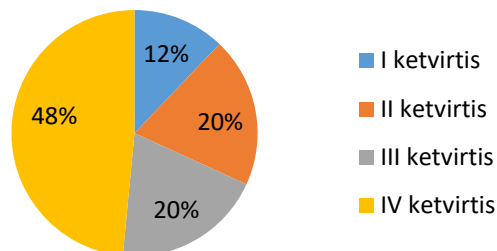


2022 m. išlaidų kvalifikacijai tobulinti pasiskirstymas pagal ketvirčius rodo, kad 48 proc. visų išlaidų kvalifikacijai tobulinti yra panaudotos būtent IV ketvirtį. 2021 m. IV ketvirtį kvalifikacijai tobulinti išleista 56 proc. skirtų asignavimų.

Dešimt institucijų, panaudojusių daugiausia lėšų kvalifikacijai tobulinti (žr. 8 ir 9 lenteles), 2022 m. iš viso išleido ~1,3 mln. eurų daugiau negu 2021 m. Pagal 2022 m. ir 2021 m. duomenis, devynios iš dešimties institucijų, panaudojusių daugiausia lėšų kvalifikacijai tobulinti, išlieka tos pačios. Pirmasis trejetukas nesikeičia.

Pirmoji tiek 2021 m., tiek 2022 m. išlieka Krašto apsaugos ministerija, 2022 m. panaudojusi ~719 tūkst. eurų daugiau, antroji – Vidaus reikalų ministerija, panaudojusi ~278 tūkst. eurų daugiau, trečioji – Finansų ministerija, panaudojusi ~85 tūkst. eurų daugiau lėšų kvalifikacijos tobulinimui nei 2021 m.

9 pav. 2022 m. išlaidų kvalifikacijai tobulinti pasiskirstymas pagal ketvirčius, proc.



8 lentelė. Dešimt asignavimų valdytojų, panaudojusių daugiausia lėšų kvalifikacijai tobulinti 2022 m.

Eil. Nr.	Asignavimų valdytojas	Išlaidos, Eur	Iš jų:	
			Be pavaldžių įstaigų, Eur	Tik pavaldžios įstaigos, Eur
1.	Lietuvos Respublikos krašto apsaugos ministerija	2 389 070	44 979	2 344 091
2.	Lietuvos Respublikos vidaus reikalų ministerija	797 602	55 463	742 139
3.	Lietuvos Respublikos finansų ministerija	434 201	165 088	269 113
4.	Lietuvos Respublikos socialinės apsaugos ir darbo ministerija	394 108	79 889	314 219
5.	Lietuvos Respublikos žemės ūkio ministerija	216 879	40 731	176 148
6.	Lietuvos Respublikos aplinkos ministerija	193 840	20 384	173 456
7.	Nacionalinė teismų administracija	167 320	166 120	1 200
8.	Lietuvos Respublikos susisiekimo ministerija	150 650	87 248	63 402
9.	Lietuvos Respublikos užsienio reikalų ministerija	149 591	149 591	-
10.	Viešoji įstaiga „Lietuvos nacionalinis radijas ir televizija“	136 964	136 964	-
Viso:		5 030 223	946 455	4 083 768

9 lentelė. Dešimt asignavimų valdytojų, panaudojusių daugiausia lėšų kvalifikacijai tobulinti 2021 m.

Eil. Nr.	Asignavimų valdytojas	Išlaidos, Eur	Iš jų:	
			Be pavaldžių įstaigų, Eur	Tik pavaldžios įstaigos, Eur
1.	Lietuvos Respublikos krašto apsaugos ministerija	1 669 946	46 642	1 623 304
2.	Lietuvos Respublikos vidaus reikalų ministerija	519 775	49 672	470 103
3.	Lietuvos Respublikos finansų ministerija	348 879	94 606	254 273
4.	Lietuvos Respublikos socialinės apsaugos ir darbo ministerija	286 776	62 656	224 120
5.	Lietuvos Respublikos žemės ūkio ministerija	190 440	19 726	170 714
6.	Lietuvos Respublikos aplinkos ministerija	162 620	12 136	150 484
7.	Lietuvos Respublikos užsienio reikalų ministerija	149 525	149 525	-
8.	Lietuvos Respublikos vadovybės apsaugos tarnyba	148 429	148 429	-
9.	Nacionalinė teismų administracija	143 593	143 439	154
10.	Lietuvos Respublikos susisiekimo ministerija	119 182	67 288	51 894
Viso:		3 739 165	794 119	2 945 045

Lyginant 2022 m. ir 2021 m. asignavimų valdytojų dešimtukus, matyti, kad tie patys asignavimų valdytojai padidino išlaidas kvalifikacijos tobulinimui. Į 2022 m. dešimtuką nepateko Vadovybės apsaugos tarnyba, išlaidas kvalifikacijos tobulinimui sumažinusi ~46 tūkst. eurų.

Į 2022 m. dešimtuką pateko Viešoji įstaiga „Lietuvos nacionalinis radijas ir televizija“, panaudojusi kvalifikacijos tobulinimui ~27 tūkst. eurų daugiau negu 2021 m.

2022 m. išlaidų kvalifikacijai tobulinti neturėjo 9 asignavimų valdytojai (žr. 2 priedą).

1.4. Ekspertams

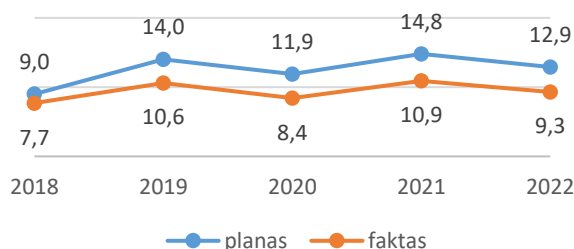
Nuo 2018 m. asignavimų valdytojų planinės ir faktinės išlaidos ekspertams kito netolygiai (didėjimo, mažėjimo atžvilgiu). 2022 m. stebimas išlaidų sumažėjimas lyginant su 2021 m. (žr. 10 pav.). 2022 m. ekspertams faktiškai išleista 72 proc. suplanuotų lėšų.

Faktinės asignavimų valdytojų išlaidos ekspertams 2022 m. buvo 1,6 mln. eurų mažesnės negu 2021 m. ir 0,9 mln. didesnės negu 2020 m.

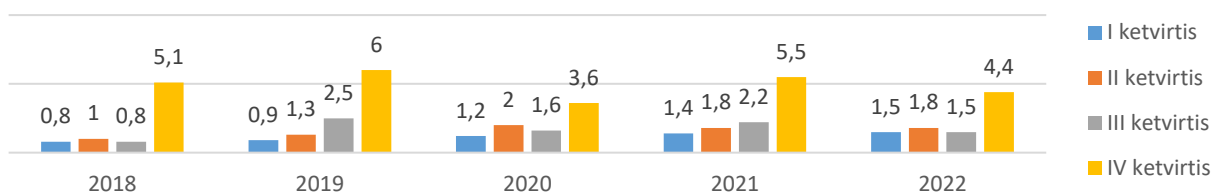
Atkreiptinas dėmesys į tai, kad čia nepatenka lėšos, kurias asignavimų valdytojai gauna vykdydami Europos Sąjungos struktūrinės paramos lėšomis finansuojamus projektus, skirtos ekspertų konsultacijoms.

Palyginus 2018–2022 m. ketvirčių išlaidas ekspertams, matyti, kad visais metais būtent IV ketvirtį žymiai išauga išlaidos ekspertams (žr. 11 ir 12 pav.).

10 pav. Išlaidų ekspertams planavimas ir faktinis panaudojimas, mln. eurų



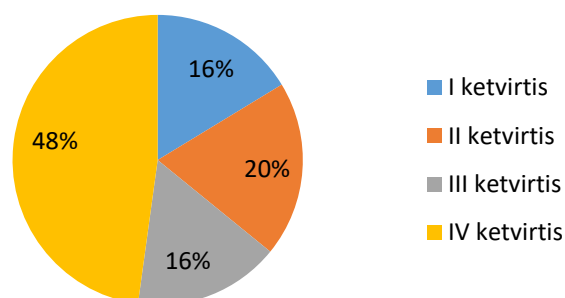
11 pav. Faktinis išlaidų ekspertams pasiskirstymas ketvirčiais, mln. eurų



2022 m. išlaidų ekspertams pasiskirstymas pagal ketvirčius rodo, kad IV ketvirtį išlaidos ekspertams yra pačios didžiausios ir sudaro 48 proc. visų metinių išlaidų (žr. 12 pav.). 2021 m. IV ketvirtį ekspertams išleista 54 proc. skirtų asignavimų.

Dešimt asignavimų valdytojų, panaudojusių daugiausia lėšų ekspertams 2022 m., iš viso išleido 2,1 mln. eurų mažiau negu 2021 m. (žr. 10 ir 11 lenteles). Remiantis 2022 m. ir 2021 m. duomenimis, devynios iš dešimties institucijų, panaudojusių daugiausia lėšų ekspertams, išlieka tos pačios.

12 pav. 2022 m. išlaidų ekspertams pasiskirstymas pagal ketvirčius, proc.



Pirmoji dešimtuke daugiausia išlaidų ekspertams 2022 m. panaudojusi yra Kultūros ministerija – ~53 tūkst. eurų daugiau, antroji – Finansų ministerija, panaudojusi ~351 tūkst. eurų mažiau, trečioji – Aplinkos ministerija, panaudojusi ~135 tūkst. eurų daugiau negu 2021 m.

10 lentelė. Dešimt asignavimų valdytojų, panaudojusių daugiausia lėšų ekspertams 2022 m.

Eil. Nr.	Asignavimų valdytojas	Išlaidos, Eur	Iš jų:	
			Be pavaldžių įstaigų, Eur	Tik pavaldžios įstaigos, Eur
1.	Lietuvos Respublikos kultūros ministerija	1 264 109	72 233	1 191 876
2.	Lietuvos Respublikos finansų ministerija	1 196 666	837 235	359 431
3.	Lietuvos Respublikos aplinkos ministerija	1 091 333	931 126	160 207
4.	Lietuvos Respublikos energetikos ministerija	794 094	794 094	-
5.	Lietuvos mokslo taryba	670 144	670 144	-
6.	Lietuvos Respublikos ekonomikos ir inovacijų ministerija	629 292	292 056	337 236
7.	Lietuvos Respublikos socialinės apsaugos ir darbo ministerija	588 063	349 547	238 516
8.	Nacionalinė teismų administracija	442 196	442 196	-
9.	Viešoji įstaiga „Lietuvos nacionalinis radijas ir televizija“	368 291	368 291	-
10.	Lietuvos Respublikos susisiekimo ministerija	272 829	255 433	17 395
Viso:		7 317 016	5 012 354	2 304 661

11 lentelė. Dešimt asignavimų valdytojų, panaudojusių daugiausia lėšų ekspertams 2021 m.

Eil. Nr.	Asignavimų valdytojas	Išlaidos, Eur	Iš jų:	
			Be pavaldžių įstaigų, Eur	Tik pavaldžios įstaigos, Eur
1.	Lietuvos Respublikos energetikos ministerija	3 512 814	3 512 814	-
2.	Lietuvos Respublikos finansų ministerija	1 547 193	1 496 722	50 472
3.	Lietuvos Respublikos kultūros ministerija	1 211 481	129 014	1 082 467
4.	Lietuvos Respublikos aplinkos ministerija	955 896	762 685	193 211
5.	Lietuvos mokslo taryba	542 613	542 613	-
6.	Lietuvos Respublikos krašto apsaugos ministerija	363 879	-	363 879
7.	Nacionalinė teismų administracija	344 943	344 943	-
8.	Lietuvos Respublikos ekonomikos ir inovacijų ministerija	338 790	18 507	320 283
9.	Lietuvos Respublikos socialinės apsaugos ir darbo ministerija	324 354	173 549	150 806
10.	Viešoji įstaiga „Lietuvos nacionalinis radijas ir televizija“	310 798	310 798	-
Viso:		9 452 762	7 291 644	2 161 117

2022 m. į dešimtuką nebepateko Krašto apsaugos ministerija, išleidusi ~224 tūkst. eurų mažiau, tačiau pateko Susisiekimo ministerija, panaudojusi ~211 tūkst. eurų (78 proc.) daugiau negu 2021 m.

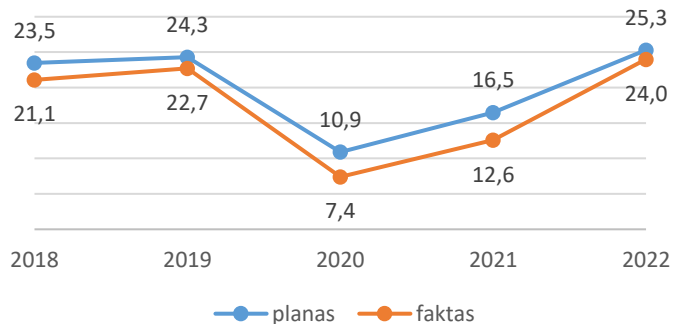
2022 m. išlaidų ekspertams neturėjo 46 asignavimų valdytojai (žr. 2 priedą).

1.5. Komandiruotėms

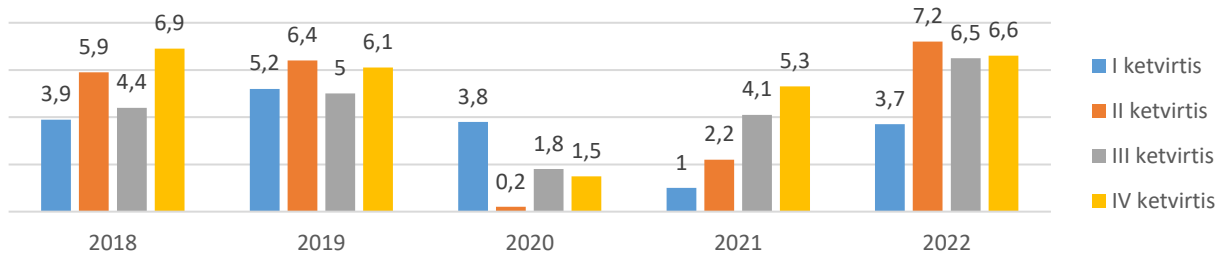
Planinės ir faktinės išlaidos komandiruotėms (žr. 13 pav.) 2019 m. buvo didesnės nei 2018 m., tačiau 2020 m. išlaidos komandiruotėms sumažėjo daugiau nei perpus ir nuo 2021 m. vėl didėjo. 2022 m. faktiškai išleista 95 proc. suplanuotų lėšų, t. y. 11,4 mln. eurų daugiau negu 2021 m.

2018–2022 m. duomenimis, 2018 m. ir 2021 m. išlaidos komandiruotėms buvo didžiausios IV ketvirčiuose, o 2019 m. ir 2020 m. išlaidos komandiruotėms didžiausios buvo atitinkamai II ir I ketvirčiuose. 2022 m. išlaidos komandiruotėms buvo didžiausios II ketvirtyje, o III ir IV ketvirčiuose išleista beveik po lygiai (žr. 14 pav.).

13 pav. Išlaidų komandiruotėms planavimas ir faktinis panaudojimas, mln. eurų



14 pav. Faktinis išlaidų komandiruotėms pasiskirstymas ketvirčiais, mln. eurų



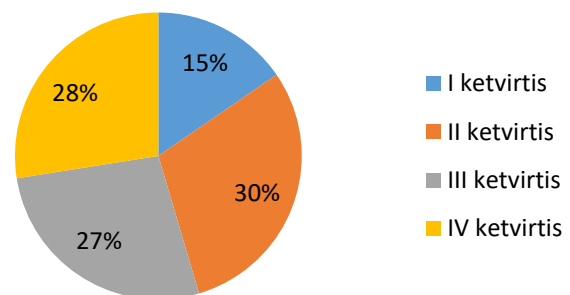
2022 m. išlaidos komandiruotėms pagal ketvirčius pasiskirsto pakankamai proporcingai, nes II, III ir IV ketvirčiais išlaidų panaudota gan tolygiai (atitinkamai 30 proc., 27 proc. ir 28 proc.) (žr. 15 pav.). 2021 m. IV ketvirtį komandiruotėms buvo išleista 42 proc. skirtų asignavimų.

Dešimt institucijų, panaudojusių daugiausia lėšų komandiruotėms (žr. 12 ir 13 lenteles), 2022 m. iš viso išleido ~8,4 mln. eurų daugiau negu 2021 m. Remiantis 2022 m. ir 2021 m. duomenimis, dešimt institucijų, panaudojusių daugiausia lėšų komandiruotėms, nesikeičia.

Pirmoji dešimtuke tiek 2021 m., tiek 2022 m. – Krašto apsaugos ministerija, kuri panaudojo ~4,5 mln. eurų daugiau, antroji 2022 m. – Užsienio reikalų ministerija, panaudojusi ~1,6 mln. eurų (daugiau negu dvigubai) daugiau, trečioji – Vidaus reikalų ministerija, panaudojusi ~456 tūkst. eurų daugiau nei 2021 m.

Išlaidų komandiruotėms 2022 m. neturėjo 5 asignavimų valdytojai (žr. 2 priedą).

15 pav. 2022 m. išlaidų komandiruotėms pasiskirstymas pagal ketvirčius, proc.



12 lentelė. Dešimt asignavimų valdytojų, panaudojusių daugiausia lėšų komandiruotėms 2022 m.

Eil. Nr.	Asignavimų valdytojas	Išlaidos, Eur	Iš jų:	
			Be pavaldžių įstaigų, Eur	Tik pavaldžios įstaigos, Eur
1.	Lietuvos Respublikos krašto apsaugos ministerija	11 581 408	714 239	10 867 169
2.	Lietuvos Respublikos užsienio reikalų ministerija	2 657 008	2 657 008	-
3.	Lietuvos Respublikos vidaus reikalų ministerija	1 881 419	170 194	1 711 225
4.	Lietuvos Respublikos kultūros ministerija	725 297	167 601	557 697
5.	Lietuvos Respublikos vadovybės apsaugos tarnyba	656 730	656 730	-
6.	Lietuvos Respublikos finansų ministerija	560 506	298 550	261 956
7.	Lietuvos Respublikos Seimo kanceliarija	555 914	555 914	-
8.	Lietuvos Respublikos aplinkos ministerija	451 894	232 714	219 180
9.	Lietuvos Respublikos Prezidento kanceliarija	426 301	426 301	-
10.	Viešoji įstaiga „Lietuvos nacionalinis radijas ir televizija“	411 843	411 843	-
Viso:		19 908 319	6 291 093	13 617 226

13 lentelė. Dešimt asignavimų valdytojų, panaudojusių daugiausia lėšų komandiruotėms 2021 m.

Eil. Nr.	Asignavimų valdytojas	Išlaidos, Eur	Iš jų:	
			Be pavaldžių įstaigų, Eur	Tik pavaldžios įstaigos, Eur
1.	Lietuvos Respublikos krašto apsaugos ministerija	7 059 613	409 372	6 650 241
2.	Lietuvos Respublikos vidaus reikalų ministerija	1 425 717	97 189	1 328 528
3.	Lietuvos Respublikos užsienio reikalų ministerija	1 039 548	1 039 548	-
4.	Lietuvos Respublikos vadovybės apsaugos tarnyba	490 080	490 080	-
5.	Lietuvos Respublikos kultūros ministerija	409 665	69 767	339 898
6.	Lietuvos Respublikos Seimo kanceliarija	263 313	263 313	-
7.	Viešoji įstaiga „Lietuvos nacionalinis radijas ir televizija“	248 628	248 628	-
8.	Lietuvos Respublikos aplinkos ministerija	229 421	130 462	98 959
9.	Lietuvos Respublikos Prezidento kanceliarija	224 623	224 623	-
10.	Lietuvos Respublikos finansų ministerija	120 645	37 923	82 722
Viso:		11 511 253	3 010 905	8 500 349

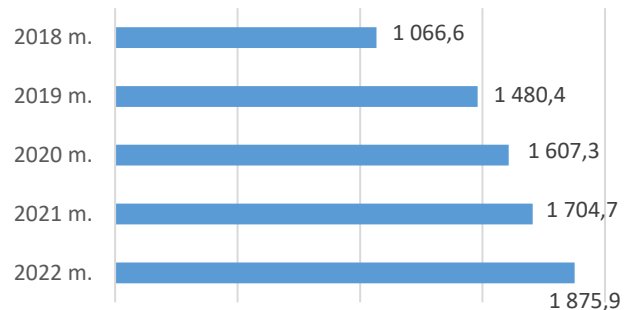
2. LĖŠŲ PANAUDOJIMAS DARBO UŽMOKESČIUI

Nuo 2018 m. darbo užmokesčio fondo panaudojimas nuosekliai didėjo ir 2022 m., palyginus su 2021 m., buvo 10 proc. (~171,2 mln. eurų) didesnis (žr. 16 pav.).

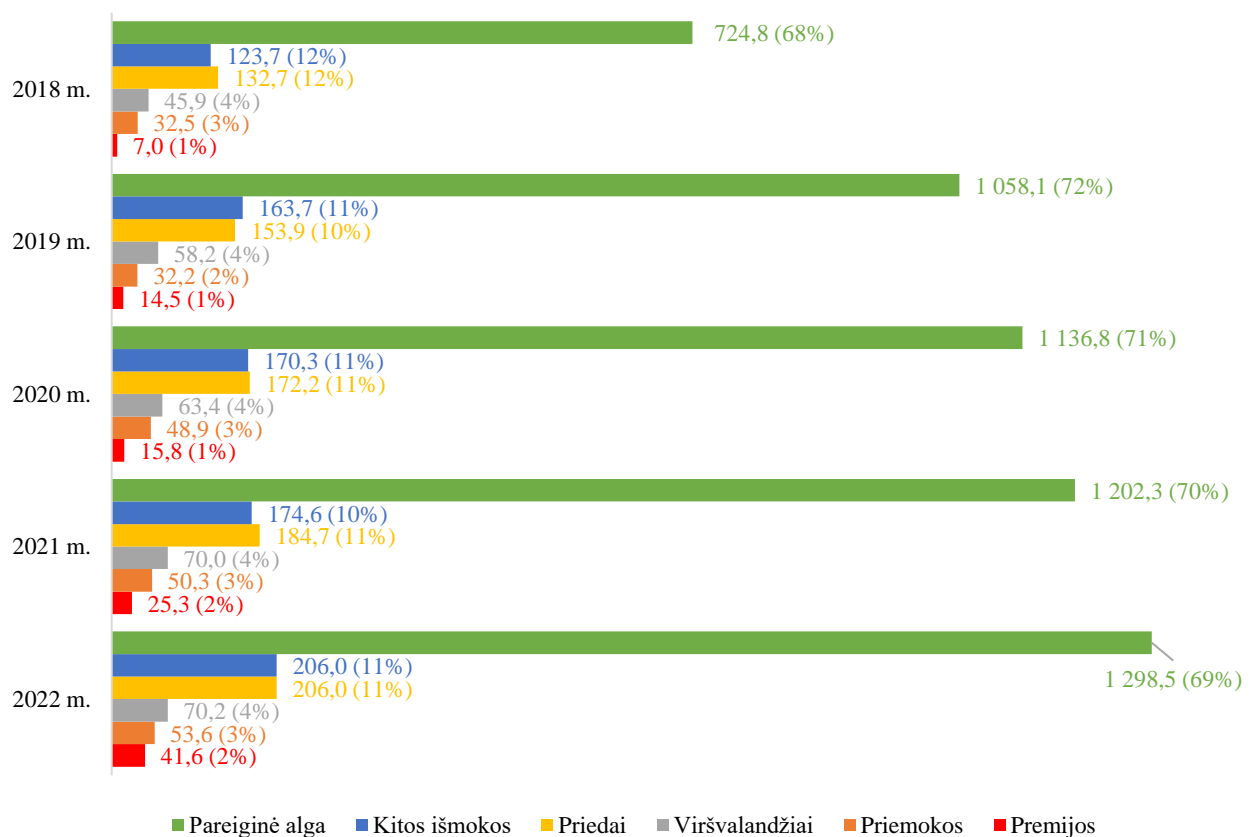
Darbo užmokesčio struktūros 2018–2022 m. duomenys (žr. 17 pav.) rodo tendenciją, kad nuo 2018 m. išlaidos didėjo visoms darbo užmokesčio struktūrinėms dalims: pareiginei algai, premijoms, priedams, viršvalandžiams ir kitoms išmokoms, išskyrus priemokas – 2019 m. išlaidos priemonoms buvo mažesnės negu 2018 m.

Lyginant 2022 m. duomenis su 2021 m., didėjo asignavimai visoms struktūrinėms darbo užmokesčio dalims: 96,2 mln. eurų didėjo išlaidos pareiginei algai, 21,3 mln. eurų – priedams, 3,3 mln. eurų – priemonoms, 16,3 mln. eurų – premijoms, 0,2 mln. eurų – viršvalandžiams ir 31,4 mln. eurų – kitoms išmokoms (atostoginiams, kompensacijoms už nepanaudotas atostogas, išeitinėms išmokoms ir kt.).

16 pav. Darbo užmokesčio fondo naudojimas 2018–2022 m., mln. Eur



17 pav. Darbo užmokesčio struktūra ir jos pokyčiai, mln. eurų (proc.)



Palyginus 2018–2022 m. darbo užmokesčio struktūrinės dalis procentais, matyti, kad kitoms išmokoms (atostoginiams, kompensacijoms už nepanaudotas atostogas, išeitinėms išmokoms ir kt.) išmokama darbo užmokesčio dalis procentais sistemingai mažėjo iki 2021 m.: 2018 m. jos sudarė 12 proc., 2019 m. ir 2020 m. – 11 proc., o 2021 m. – 10 proc. darbo užmokesčio dalies, tačiau 2022 m. vėl padidėjo iki 11 proc.

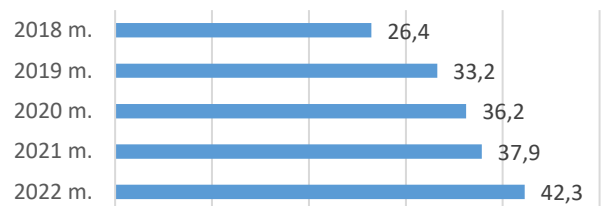
Premijų dalis procentais 2018-2020 m. nekito ir sudarė 1 proc. darbo užmokesčio dalies, tačiau 2021 m. ir 2022 m. vienu procentiniu punktu padidėjo iki 2 proc. (žr. 17 pav.). Lyginant 2022 m. ir 2021 m. duomenis, matyti, kad mažėjo darbo užmokesčių sudarančios pareiginės algos procentinės dalys, didėjo kitų išmokų dalis, o priedų, viršvalandžių, priemokų ir premijų struktūrinės dalys procentais nekito. Atkreiptinas dėmesys, kad nors asignavimų valdytojų išlaidos eurai darbo užmokesčiui kasmet didėja, tačiau išlaidos procentais kinta nežymiai.

2.1. Iš jų vadovų darbo užmokesčiui

Šioje analizėje vadovais yra laikomi įstaigų vadovai ir jų pavaduotojai, ministrai ir viceministrai, ministerijų kancleriai⁴.

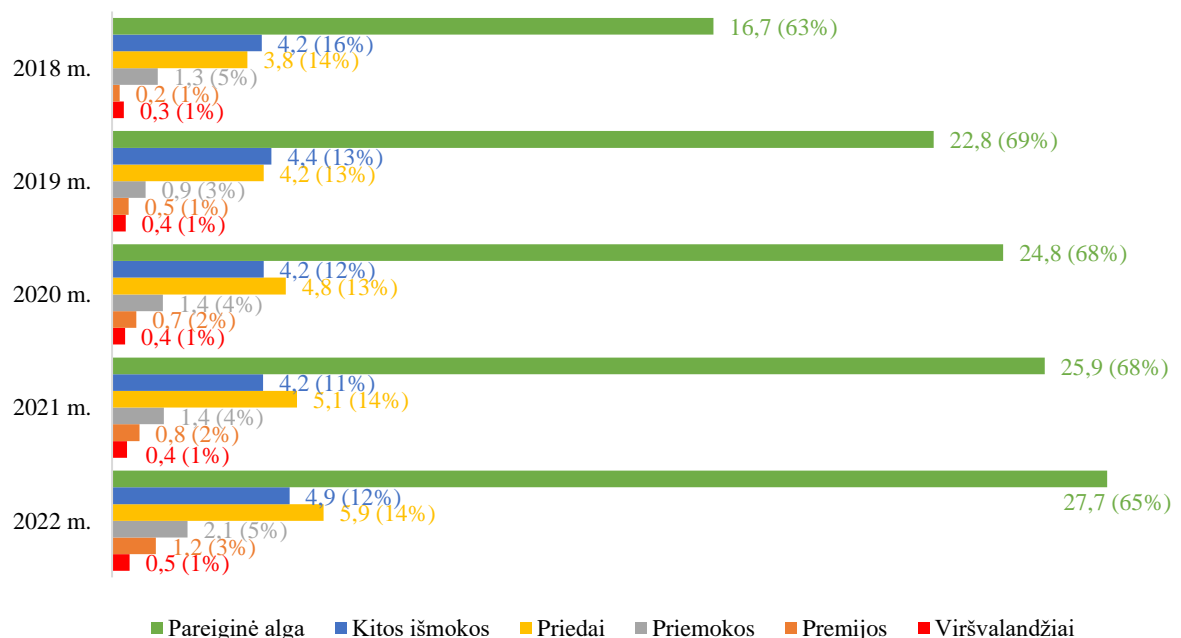
Darbo užmokesčio lėšų vadovams panaudojimas tendencingai didėjo kiekvienais metais (žr. 18 pav.). 2022 m. darbo užmokesčio fondo lėšų vadovų darbo užmokesčiui panaudota 4,4 mln. eurų daugiau negu 2021 m.

18 pav. Lėšų panaudojimas vadovų darbo užmokesčiui, mln. eurų



Palyginus 2021 m. ir 2022 m. vadovų darbo užmokesčio struktūrą, matyti, kad 2022 m. didėjo asignavimai visoms struktūrinėms vadovų darbo užmokesčio dalims: vadovų pareiginei algai – 1,8 mln. eurų, priedams – 0,8 mln. eurų, priemokoms – 0,7 mln. eurų, premijoms – 0,4 mln. eurų, viršvalandžiams – 0,1 mln. eurų, kitoms išmokoms – 0,7 mln. eurų (žr. 19 pav.).

19 pav. Vadovų darbo užmokesčio struktūra ir jos pokyčiai, mln. eurų (proc.)



⁴ Atsižvelgiant į tai, kad pagal Lietuvos Respublikos Vyriausybės įstatymo 29 straipsnio 9 dalį ministerijos administracijai vadovauja ministerijos kancleris, kuris ministerijos administracinėje struktūroje yra priskiriamas ministerijos vadovybei, Seimo Audito komiteto 2022 m. kovo 23 d. protokoliniu nutarimu Nr. 141-P-3 nuspręsta išplėsti renkamą informaciją apie asignavimų valdytojų vadovų darbo užmokesčių.

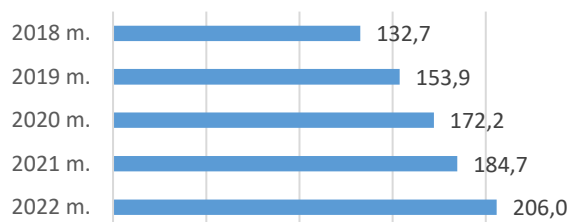
Palyginus 2021 m. ir 2022 m. vadovų darbo užmokesčio struktūrines dalis procentais (žr. 19 pav.), matyti, kad 2022 m. didėjo darbo užmokesčių sudarančių priemonių, premijų ir kitų išmokų dalis procentais. Tačiau mažėjo darbo užmokesčių sudarančios pareiginės algos dalis procentais: 2021 m. buvo 68 proc., 2022 m. – 65 proc. Priedų ir išmokų už viršvalandinį darbą dalis procentais nekito. Nors asignavimų valdytojų išlaidos eurai vadovų darbo užmokesčiui kasmet didėja, tačiau išlaidos procentais kinta nežymiai.

2.2. Priedams

2022 m. skirti priedai sudarė 11 proc. viso darbo užmokesčio fondo, tai yra tiek pat, kiek 2021 m.

Palyginus 2018–2022 m. duomenis, išlaidos priedams nuo 2018 m. nuolat didėjo (žr. 20 pav.). 2022 m. priedams skirtos išlaidos buvo 21,3 mln. eurų didesnės negu 2021 m.

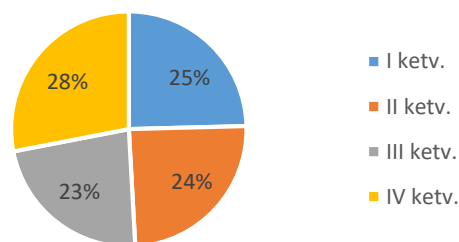
20 pav. Priedai, mln. eurų



I–IV ketvirčiais mokėti priedai sudarė nuo 23 proc. iki 28 proc. 2022 m. visų priedams skirtų asignavimų.

Dešimt asignavimų valdytojų, kurie išmokėjo daugiausia priedų, 2022 m. panaudojo 79 proc. visų tais metais priedams išmokėtų asignavimų (žr. 14 lentelę). Palyginimui, dešimt asignavimų valdytojų, išmokėjusių daugiausia priedų, 2021 m. panaudojo 78 proc. (žr. 15 lentelę) visų tais metais priemonėms skirtų asignavimų.

21 pav. 2022 m. priedų pasiskirstymas pagal ketvirčius, proc.



14 lentelė. Dešimt asignavimų valdytojų, išmokėjusių daugiausia priedų 2022 m.

Eil. Nr.	Asignavimų valdytojas	Iš viso	Be pavaldžių įstaigų	Tik pavaldžios įstaigos
1.	Lietuvos Respublikos vidaus reikalų ministerija	73 025 049	734 019	72 291 030
2.	Lietuvos Respublikos krašto apsaugos ministerija	23 956 444	1 114 266	22 842 178
3.	Lietuvos Respublikos finansų ministerija	17 685 412	1 432 545	16 252 867
4.	Lietuvos Respublikos teisingumo ministerija	10 435 952	537 707	9 898 245
5.	Lietuvos Respublikos socialinės apsaugos ir darbo ministerija	9 622 418	802 525	8 819 893
6.	Lietuvos Respublikos kultūros ministerija	6 092 372	333 553	5 758 819
7.	Lietuvos Respublikos užsienio reikalų ministerija	5 582 749	5 582 749	-
8.	Lietuvos Respublikos aplinkos ministerija	5 318 191	772 024	4 546 167
9.	Lietuvos Respublikos generalinė prokuratūra	5 196 151	5 196 151	-
10.	Lietuvos Respublikos žemės ūkio ministerija	4 698 614	848 298	3 850 316
	Viso:	161 613 353	17 353 838	144 259 515

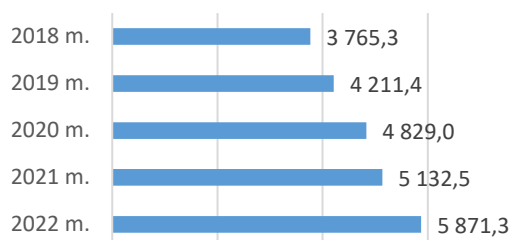
Vidaus reikalų ministerija 2022 m. panaudojo 35 proc., Krašto apsaugos ministerija – 12 proc., o Finansų ministerija – 9 proc. visų tais metais priedams išleistų asignavimų.

15 lentelė. Dešimt asignavimų valdytojų, išmokėjusių daugiausia priedų 2021 m.

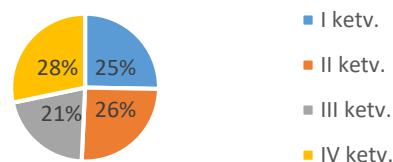
Eil. Nr.	Asignavimų valdytojas	Iš viso	Be pavaldžių įstaigų	Tik pavaldžios įstaigos
1.	Lietuvos Respublikos vidaus reikalų ministerija	67 092 986	688 147	66 404 839
2.	Lietuvos Respublikos finansų ministerija	16 858 277	1 339 807	15 518 470
3.	Lietuvos Respublikos krašto apsaugos ministerija	16 595 330	930 173	15 665 157
4.	Lietuvos Respublikos teisingumo ministerija	10 359 427	488 612	9 870 815
5.	Lietuvos Respublikos socialinės apsaugos ir darbo ministerija	8 782 814	701 234	8 081 580
6.	Lietuvos Respublikos užsienio reikalų ministerija	5 246 221	5 246 221	-
7.	Lietuvos Respublikos generalinė prokuratūra	4 961 615	4 961 615	-
8.	Lietuvos Respublikos žemės ūkio ministerija	4 664 945	801 487	3 863 458
9.	Lietuvos Respublikos kultūros ministerija	4 664 358	321 085	4 343 273
10.	Lietuvos Respublikos aplinkos ministerija	4 392 994	659 951	3 733 042
Viso:		143 618 966	16 138 332	127 480 634

2.2.1. Iš jų vadovų priedams

Išlaidos vadovų priedams nuo 2018 m. nuosekliai didėjo. 2022 m. vadovų priedams išleista 738,8 tūkst. eurų daugiau nei 2021 m. (žr. 22 pav.). Lyginant su praėjusiais metais, 2021 m. vadovų priedams buvo išleista 303,5 tūkst. eurų daugiau nei 2020 m.

22 pav. Priedai vadovams, tūkst. eurų

I–IV ketvirčiais mokėti priedai sudarė 21–28 proc. 2022 m. mažiausiai vadovų priedams išleistų asignavimų III ketvirtį, o daugiausiai – IV ketvirtį.

23 pav. 2022 m. priedų vadovams pasiskirstymas pagal ketvirčius, proc.**16 lentelė.** Dešimt asignavimų valdytojų, išmokėjusių daugiausia priedų vadovams 2022 m.

Eil. Nr.	Asignavimų valdytojas	Iš viso	Be pavaldžių įstaigų	Tik pavaldžios įstaigos
1.	Lietuvos Respublikos vidaus reikalų ministerija	834 328	29 430	804 898
2.	Lietuvos Respublikos švietimo, mokslo ir sporto ministerija	686 966	8 604	678 361
3.	Lietuvos Respublikos kultūros ministerija	634 100	13 130	620 970
4.	Lietuvos Respublikos socialinės apsaugos ir darbo ministerija	516 282	19 900	496 382
5.	Lietuvos Respublikos finansų ministerija	347 077	27 674	319 403
6.	Lietuvos Respublikos aplinkos ministerija	334 288	32 363	301 925
7.	Lietuvos Respublikos teisingumo ministerija	282 101	33 860	248 240
8.	Lietuvos Respublikos krašto apsaugos ministerija	256 083	36 068	220 015
9.	Lietuvos Respublikos sveikatos apsaugos ministerija	157 004	13 967	143 037
10.	Lietuvos vyriausiojo archyvaro tarnyba	122 289	2 079	120 209
Viso:		4 170 517	217 075	3 953 441

17 lentelė. Dešimt asignavimų valdytojų, išmokėjusių daugiausia priedų vadovams 2021 m.

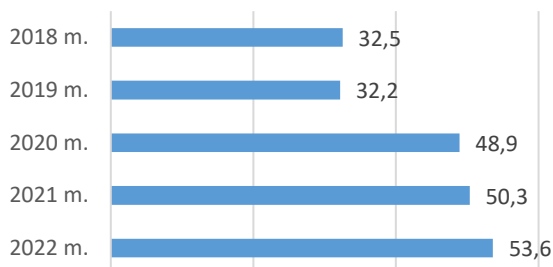
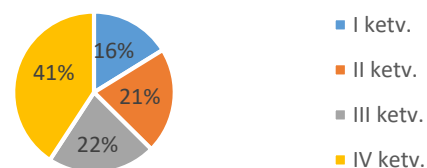
Eil. Nr.	Asignavimų valdytojas	Iš viso	Be pavaldžių įstaigų	Tik pavaldžios įstaigos
1.	Lietuvos Respublikos vidaus reikalų ministerija	759 097	37 746	721 351
2.	Lietuvos Respublikos kultūros ministerija	534 418	11 266	523 152
3.	Lietuvos Respublikos švietimo, mokslo ir sporto ministerija	523 869	2 044	521 825
4.	Lietuvos Respublikos socialinės apsaugos ir darbo ministerija	439 209	9 686	429 523
5.	Lietuvos Respublikos aplinkos ministerija	350 196	14 615	335 580
6.	Lietuvos Respublikos finansų ministerija	308 089	20 186	287 903
7.	Lietuvos Respublikos teisingumo ministerija	303 284	27 608	275 676
8.	Lietuvos Respublikos krašto apsaugos ministerija	230 824	30 956	199 868
9.	Lietuvos Respublikos sveikatos apsaugos ministerija	164 288	18 327	145 961
10.	Lietuvos vyriausiojo archyvaro tarnyba	123 496	4 173	119 323
	Viso:	3 736 769	176 608	3 560 161

2.3. Priemokoms

2022 m. priemokoms išleisti asignavimai sudarė 3 proc. viso darbo užmokesčio fondo, t. y. tiek pat kaip ir 2021 m. ir 2020 m.

Palyginus 2018–2022 m. duomenis, matyti, kad 2018–2019 m. priemokoms išleista beveik tiek pat, o 2020 m. matomas žymus padidėjimas. 2022 m. priemonių išmokėta 3,3 mln. eurų daugiau negu 2021 m. (žr. 24 pav.), tačiau procentinė išlaidų priemokoms išraiška nepakito (žr. 17 pav.).

2018–2020 m., I–IV ketvirčiais mokėtos priemonės didžiausios buvo IV ketvirtį. 2021 m. tokios tendencijos nebuvo: 2021 m. I–IV ketvirčiais mokėtos priemonės sudarė nuo 23 proc. iki 27 proc. 2021 m. visų priemonių išleistų asignavimų. Tačiau 2022 m. I–IV ketvirčiais mokėtos priemonės vėl didžiausios buvo IV ketvirtį ir sudarė 41 proc. 2022 m. visų priemonių išleistų asignavimų.

24 pav. Priemokos, mln. eurų**25 pav.** 2022 m. priemonių pasiskirstymas pagal ketvirčius, proc.**18 lentelė.** Dešimt asignavimų valdytojų, išmokėjusių daugiausia priemonių 2022 m.

Eil. Nr.	Asignavimų valdytojas	Iš viso	Be pavaldžių įstaigų	Tik pavaldžios įstaigos
1.	Lietuvos Respublikos vidaus reikalų ministerija	17 070 297	214 513	16 855 784
2.	Lietuvos Respublikos socialinės apsaugos ir darbo ministerija	4 793 405	431 862	4 361 543
3.	Lietuvos Respublikos aplinkos ministerija	3 740 752	562 208	3 178 544
4.	Lietuvos Respublikos finansų ministerija	2 986 013	447 283	2 538 730
5.	Lietuvos Respublikos žemės ūkio ministerija	2 912 637	580 062	2 332 576
6.	Lietuvos Respublikos teisingumo ministerija	2 644 830	180 647	2 464 182
7.	Lietuvos Respublikos sveikatos apsaugos ministerija	2 321 412	488 672	1 832 740
8.	Lietuvos Respublikos kultūros ministerija	2 066 188	127 813	1 938 375

9.	Lietuvos Respublikos švietimo, mokslo ir sporto ministerija	2 015 934	127 595	1 888 339
10.	Lietuvos Respublikos krašto apsaugos ministerija	2 011 662	266 602	1 745 060
	Viso:	42 563 129	3 427 256	39 135 873

19 lentelė. Dešimt asignavimų valdytojų, išmokėjusių daugiausia priemokų 2021 m.

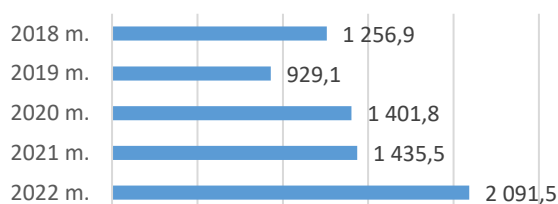
Eil. Nr.	Asignavimų valdytojas	Iš viso	Be pavaldžių įstaigų	Tik pavaldžios įstaigos
1.	Lietuvos Respublikos vidaus reikalų ministerija	22 213 796	186 792	22 027 004
2.	Lietuvos Respublikos finansų ministerija	3 682 792	324 097	3 358 695
3.	Lietuvos Respublikos socialinės apsaugos ir darbo ministerija	3 093 935	228 383	2 865 552
4.	Lietuvos Respublikos teisingumo ministerija	2 871 762	105 677	2 766 085
5.	Lietuvos Respublikos sveikatos apsaugos ministerija	2 585 787	443 384	2 142 403
6.	Lietuvos Respublikos aplinkos ministerija	2 344 778	328 136	2 016 642
7.	Lietuvos Respublikos kultūros ministerija	1 845 951	134 067	1 711 884
8.	Lietuvos Respublikos žemės ūkio ministerija	1 834 748	333 318	1 501 430
9.	Lietuvos Respublikos švietimo, mokslo ir sporto ministerija	1 521 836	159 624	1 362 212
10.	Lietuvos Respublikos krašto apsaugos ministerija	1 349 813	128 911	1 220 902
	Viso:	43 345 198	2 372 390	40 972 808

Dešimt asignavimų valdytojų, kurie 2022 m. išmokėjo daugiausia priemokų, panaudojo 80 proc. visų tais metais priemokoms išleistų asignavimų (žr. 18 lentelę). Palyginimui, dešimt asignavimų valdytojų, išmokėjusių daugiausia priemokų, 2021 m. panaudojo 86 proc. (žr. 19 lentelę) visų tais metais priemokoms išleistų asignavimų.

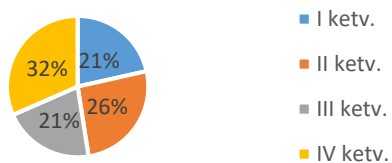
2.3.1. Iš jų vadovų priemokoms

2018–2022 m. vadovų priemokoms skiriami asignavimai svyruoja: 2019 m. buvo 327,8 tūkst. eurų mažesni negu 2018 m., tačiau nuo 2020 m. vadovų priemokoms skiriami asignavimai didėjo ir 2022 m. buvo 656 tūkst. eurų didesni negu 2021 m. (žr. 26 pav.).

26 pav. Priemokos vadovams, tūkst. eurų



27 pav. 2022 m. priemokų vadovams pasiskirstymas pagal ketvirčius, proc.



I ir II ketvirčiais vadovams mokėtos priemokos sudarė atitinkamai 21 proc. ir 26 proc. 2022 m. visų priemokoms skirtų asignavimų, o III ir IV ketvirčiais buvo skirta atitinkamai po 21 proc. ir 32 proc. (žr. 27 pav.).

20 lentelė. Dešimt asignavimų valdytojų, išmokėjusių daugiausiai priemonių vadovams 2022 m.

Eil. Nr.	Asignavimų valdytojas	Iš viso	Be pavaldžių įstaigų	Tik pavaldžios įstaigos
1.	Lietuvos Respublikos vidaus reikalų ministerija	333 385	13 788	319 597
2.	Lietuvos Respublikos švietimo, mokslo ir sporto ministerija	185 867	27 111	158 756
3.	Lietuvos Respublikos finansų ministerija	178 634	74 303	104 331
4.	Lietuvos Respublikos socialinės apsaugos ir darbo ministerija	157 823	33 260	124 562
5.	Lietuvos Respublikos aplinkos ministerija	157 134	45 854	111 281
6.	Lietuvos Respublikos teisingumo ministerija	127 477	32 067	95 410
7.	Lietuvos Respublikos kultūros ministerija	103 633	-	103 633
8.	Lietuvos Respublikos sveikatos apsaugos ministerija	93 985	50 329	43 655
9.	Lietuvos Respublikos žemės ūkio ministerija	84 932	67 359	17 573
10.	Lietuvos Respublikos ekonomikos ir inovacijų ministerija	82 293	65 402	16 891
	Viso:	1 505 163	409 474	1 095 689

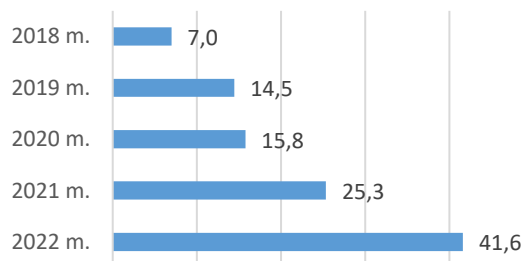
21 lentelė. Dešimt asignavimų valdytojų, išmokėjusių daugiausiai priemonių vadovams 2021 m.

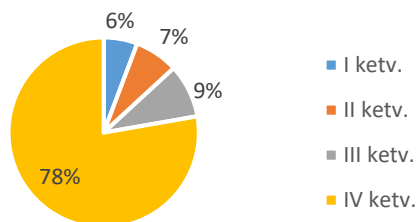
Eil. Nr.	Asignavimų valdytojas	Iš viso	Be pavaldžių įstaigų	Tik pavaldžios įstaigos
1.	Lietuvos Respublikos vidaus reikalų ministerija	313 827	15 910	297 916
2.	Lietuvos Respublikos švietimo, mokslo ir sporto ministerija	157 045	-	157 045
3.	Lietuvos Respublikos socialinės apsaugos ir darbo ministerija	147 939	19 324	128 615
4.	Lietuvos Respublikos finansų ministerija	111 821	46 361	65 460
5.	Lietuvos Respublikos sveikatos apsaugos ministerija	99 489	47 367	52 122
6.	Lietuvos Respublikos kultūros ministerija	83 572	-	83 572
7.	Lietuvos Respublikos aplinkos ministerija	75 964	7 466	68 498
8.	Lietuvos Respublikos teisingumo ministerija	62 014	13 876	48 138
9.	Lietuvos Respublikos susisiekimo ministerija	56 740	12 069	44 671
10.	Lietuvos Respublikos vadovybės apsaugos tarnyba	46 051	46 051	-
	Viso:	1 154 463	208 426	946 037

2.4. Premijoms

Premijoms skirtos išlaidos eurais tendencingai didėja kasmet, o nuo 2020 m. matomas ženklus padidėjimas, 2022 m. jų išmokėta 16,3 mln. eurų daugiau negu 2021 m. (žr. 28 pav.).

Tačiau procentinė išraiška nesikeičia – tiek 2022 m., tiek 2021 m. premijoms skirti asignavimai sudarė 2 proc. viso darbo užmokesčio fondo (žr. 17 pav.).

28 pav. Premijos, mln. eurų

29 pav. 2022 m. premijų pasiskirstymas pagal ketvirčius, proc.

Palyginus 2022 m. premijų pasiskirstymą pagal ketvirčius (žr. 29 pav.), matyti, kad IV ketvirtį išlaidos premijoms buvo didžiausios ir sudarė 78 proc. visų premijoms skirtų asignavimų.

Išlaidų premijoms duomenų pagal ketvirčius palyginimas rodo tendenciją, kad kiekvienais metais IV ketvirtį išlaidos premijoms yra didžiausios, 2021 m. buvo 80 proc., 2020 m. buvo 65 proc., 2019 m. buvo 82 proc., 2018 m. – 80 proc.

22 lentelė. Dešimt asignavimų valdytojų, išmokėjusių daugiausia premijų 2022 m.

Eil. Nr.	Asignavimų valdytojas	Iš viso	Be pavaldžių įstaigų	Tik pavaldžios įstaigos
1.	Lietuvos Respublikos krašto apsaugos ministerija	11 688 061	289 271	11 398 790
2.	Lietuvos Respublikos vidaus reikalų ministerija	4 925 802	125 623	4 800 179
3.	Lietuvos Respublikos socialinės apsaugos ir darbo ministerija	3 788 482	510 192	3 278 290
4.	Lietuvos Respublikos finansų ministerija	3 091 982	642 018	2 449 964
5.	Lietuvos Respublikos aplinkos ministerija	3 091 915	400 815	2 691 100
6.	Lietuvos Respublikos užsienio reikalų ministerija	1 515 668	1 515 668	-
7.	Lietuvos Respublikos generalinė prokuratūra	1 368 234	1 368 234	-
8.	Lietuvos Respublikos švietimo, mokslo ir sporto ministerija	1 240 822	41 359	1 199 463
9.	Lietuvos Respublikos kultūros ministerija	1 206 414	48 940	1 157 474
10.	Lietuvos Respublikos sveikatos apsaugos ministerija	1 105 533	32 329	1 073 204
	Viso:	33 022 913	4 974 449	28 048 464

Dešimt asignavimų valdytojų, kurie 2022 m. išmokėjo daugiausia premijų, panaudojo 79 proc. visų tais metais premijoms skirtų asignavimų (žr. 22 lentelę). Palyginimui, dešimt asignavimų valdytojų, išmokėjusių daugiausia premijų, 2021 m. panaudojo 81 proc. (žr. 23 lentelę) visų tais metais premijoms skirtų asignavimų.

23 lentelė. Dešimt asignavimų valdytojų, išmokėjusių daugiausia premijų 2021 m.

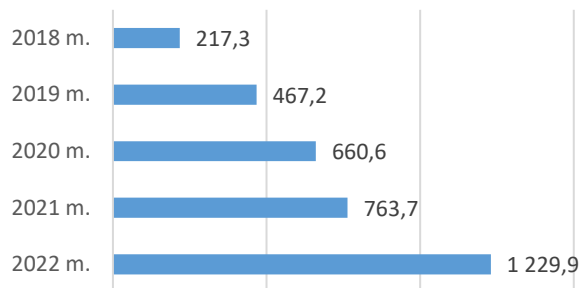
Eil. Nr.	Asignavimų valdytojas	Iš viso	Be pavaldžių įstaigų	Tik pavaldžios įstaigos
1.	Lietuvos Respublikos vidaus reikalų ministerija	5 110 046	87 038	5 023 008
2.	Lietuvos Respublikos krašto apsaugos ministerija	4 500 000	78 503	4 421 497
3.	Lietuvos Respublikos finansų ministerija	2 060 392	180 905	1 879 488
4.	Lietuvos Respublikos socialinės apsaugos ir darbo ministerija	1 765 798	469 474	1 296 324
5.	Lietuvos Respublikos aplinkos ministerija	1 509 931	183 331	1 326 600
6.	Lietuvos Respublikos švietimo, mokslo ir sporto ministerija	1 406 133	115 172	1 290 961
7.	Lietuvos Respublikos užsienio reikalų ministerija	1 109 792	1 109 792	-
8.	Lietuvos Respublikos Seimo kanceliarija	1 066 601	1 066 601	-
9.	Lietuvos statistikos departamentas	959 937	959 937	-
10.	Lietuvos Respublikos kultūros ministerija	886 572	12 722	873 851
	Viso:	20 375 204	4 263 475	16 111 729

2.4.1. Iš jų vadovų premijoms

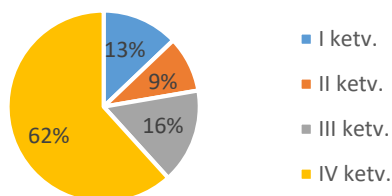
Premijos vadovams 2018–2022 m. laikotarpiu tendencingai didėjo (žr. 30 pav.). Lyginant 2021 m. ir 2022 m. duomenis, premijų vadovams 2022 m. išleista 466,2 tūkst. eurų daugiau negu 2021 m.

Nors išlaidos vadovų premijoms eurai 2021 m. buvo didesnės negu 2020 m., tačiau 2021 m. ir 2020 m. vadovų premijoms išleista 2 procentai tų metų bendro darbo užmokesčio fondo. Tuo tarpu 2022 m. vadovų premijoms išleista 3 procentai tų metų bendro darbo užmokesčio fondo (žr. 19 pav.).

30 pav. Premijos vadovams, tūkst. eurų



31 pav. 2022 m. premijų vadovams pasiskirstymas pagal ketvirčius, proc.



Išlaidos vadovų premijoms 2022 m. pagal ketvirčius pasiskirstę netolygiai, nes II ketvirtį mokėta mažiausia – 9 proc., I ir III ketvirčiais vadovams mokėtos premijos atitinkamai sudarė 13 proc. ir 16 proc., o daugiausia – 62 proc. premijų vadovams išmokėta 2022 m. IV ketvirtį (žr. 31 pav.).

24 lentelė. Dešimt asignavimų valdytojų, išmokėjusių daugiausia premijų vadovams 2022 m.

Eil. Nr.	Asignavimų valdytojas	Iš viso	Be pavaldžių įstaigų	Tik pavaldžios įstaigos
1.	Lietuvos Respublikos aplinkos ministerija	272 731	54 481	218 250
2.	Lietuvos Respublikos socialinės apsaugos ir darbo ministerija	151 986	23 349	128 637
3.	Lietuvos Respublikos finansų ministerija	125 925	38 915	87 010
4.	Lietuvos Respublikos švietimo, mokslo ir sporto ministerija	120 256	-	120 256
5.	Lietuvos Respublikos kultūros ministerija	94 623	-	94 623
6.	Lietuvos Respublikos vidaus reikalų ministerija	93 527	-	93 527
7.	Valstybės duomenų agentūra	43 087	43 087	-
8.	Lietuvos Respublikos energetikos ministerija	35 024	35 024	-
9.	Lietuvos vyriausiojo archyvaro tarnyba	34 092	-	34 092
10.	Lietuvos Respublikos ekonomikos ir inovacijų ministerija	31 207	19 458	11 749
	Viso:	1 002 458	214 313	788 145

25 lentelė. Dešimt asignavimų valdytojų, išmokėjusių daugiausia premijų vadovams 2021 m.

Eil. Nr.	Asignavimų valdytojas	Iš viso	Be pavaldžių įstaigų	Tik pavaldžios įstaigos
1.	Lietuvos Respublikos švietimo, mokslo ir sporto ministerija	136 681	14 868	121 813
2.	Lietuvos Respublikos socialinės apsaugos ir darbo ministerija	130 855	41 861	88 995
3.	Lietuvos Respublikos aplinkos ministerija	115 710	-	115 710
4.	Lietuvos Respublikos finansų ministerija	72 014	15 222	56 792
5.	Lietuvos Respublikos kultūros ministerija	40 063	-	40 063

6.	Lietuvos statistikos departamentas	33 802	33 802	-
7.	Lietuvos Respublikos vidaus reikalų ministerija	31 594	-	31 594
8.	Lietuvos vyriausiojo archyvaro tarnyba	25 512	-	25 512
9.	Lietuvos Respublikos susisiekimo ministerija	20 247	11 417	8 830
10.	Lietuvos Respublikos žemės ūkio ministerija	17 204	11 045	6 160
	Viso:	623 681	128 214	495 467

Asignavimų valdytojų, pateikusių analizuojamo laikotarpio duomenis, sąrašas

1. Lietuvos Respublikos Prezidento kanceliarija
2. Lietuvos Respublikos Seimo kanceliarija
3. Lietuvos Respublikos Vyriausioji rinkimų komisija
4. Lietuvos Respublikos Seimo kontrolierių įstaiga
5. Lietuvos Respublikos valstybės kontrolė
6. Valstybinė lietuvių kalbos komisija
7. Lietuvos Respublikos konkurencijos taryba
8. Vyriausioji tarnybinės etikos komisija
9. Žurnalistų etikos inspektoriaus tarnyba
10. Nacionalinė sveikatos taryba
11. Vaiko teisių apsaugos kontrolieriaus įstaiga
12. Lietuvos radijo ir televizijos komisija
13. Lygių galimybių kontrolieriaus tarnyba
14. Lietuvos Respublikos Valstybinė kultūros paveldo komisija
15. Lietuvos Respublikos Vyriausybės kanceliarija
16. Valstybinė energetikos reguliavimo taryba
17. Etninės kultūros globos taryba
18. Lietuvos Respublikos specialiųjų tyrimų tarnyba
19. Viešųjų pirkimų tarnyba
20. Lietuvos administracinių ginčų komisija
21. Akademinės etikos ir procedūrų kontrolieriaus tarnyba
22. Lietuvos Respublikos aplinkos ministerija
23. Lietuvos Respublikos energetikos ministerija
24. Lietuvos Respublikos finansų ministerija
25. Lietuvos Respublikos krašto apsaugos ministerija
26. Lietuvos Respublikos kultūros ministerija
27. Lietuvos Respublikos socialinės apsaugos ir darbo ministerija
28. Lietuvos Respublikos susisiekimo ministerija
29. Lietuvos Respublikos sveikatos apsaugos ministerija
30. Lietuvos Respublikos švietimo, mokslo ir sporto ministerija
31. Lietuvos Respublikos teisingumo ministerija
32. Lietuvos Respublikos ekonomikos ir inovacijų ministerija
33. Lietuvos Respublikos užsienio reikalų ministerija
34. Lietuvos Respublikos vidaus reikalų ministerija
35. Lietuvos Respublikos žemės ūkio ministerija
36. Valstybinė atominės energetikos saugos inspekcija
37. Valstybės duomenų agentūra
38. Mokestinių ginčų komisija prie Lietuvos Respublikos Vyriausybės
39. Lietuvos nacionalinė Martyno Mažvydo biblioteka
40. Lietuvos nacionalinis muziejus
41. Lietuvos nacionalinis dailės muziejus
42. Nacionalinis M. K. Čiurlionio dailės muziejus
43. Lietuvos nacionalinis operos ir baleto teatras
44. Lietuvos nacionalinis dramos teatras
45. Koncertinė įstaiga Lietuvos nacionalinė filharmonija
46. Nacionalinis muziejus Lietuvos Didžiosios Kunigaikštystės Valdovų rūmai
47. Viešoji įstaiga „Spaudos, radijo ir televizijos rėmimo fondas“
48. Viešoji įstaiga „Lietuvos nacionalinis radijas ir televizija“
49. Lietuvos vyriausiojo archyvaro tarnyba
50. Nacionalinis Kauno dramos teatras
51. Narkotikų, tabako ir alkoholio kontrolės departamentas
52. Valstybinė duomenų apsaugos inspekcija
53. Lietuvos Respublikos vadovybės apsaugos tarnyba
54. Valstybinė maisto ir veterinarijos tarnyba
55. Lietuvos Respublikos Konstitucinis Teismas
56. Tautinių mažumų departamentas prie Lietuvos Respublikos Vyriausybės
57. Lietuvos Respublikos generalinė prokuratūra
58. Nacionalinė teismų administracija
59. Lietuvos gyventojų genocido ir rezistencijos tyrimo centras
60. Tarptautinės komisijos nacių ir sovietinio okupacinių režimų nusikaltimams Lietuvoje įvertinti sekretoriatas
61. Lietuvos Respublikos ryšių reguliavimo tarnyba
62. Lietuvos energetikos institutas
63. Nacionalinis vėžio institutas
64. Lietuvos kultūros tyrimų institutas
65. Lietuvos istorijos institutas
66. Lietuvių literatūros ir tautosakos institutas
67. Lietuvių kalbos institutas
68. Lietuvos socialinių mokslų centras
69. Valstybinis mokslinių tyrimų instituto Inovatyvios medicinos centras
70. Lietuvos agrarinių ir miškų mokslų centras
71. Gamtos tyrimų centras
72. Valstybinis mokslinių tyrimų instituto Fizinių ir technologijos mokslų centras
73. Lietuvos mokslų akademija
74. Lietuvos mokslo taryba
75. Lietuvos Aukščiausiasis Teismas
76. Lietuvos vyriausiasis administracinis teismas
77. Lietuvos apeliacinis teismas
78. Vilniaus apygardos teismas
79. Kauno apygardos teismas
80. Klaipėdos apygardos teismas
81. Šiaulių apygardos teismas
82. Panevėžio apygardos teismas
83. Klaipėdos apylinkės teismas
84. Panevėžio apylinkės teismas
85. Alytaus apylinkės teismas
86. Marijampolės apylinkės teismas
87. Plungės apylinkės teismas
88. Tauragės apylinkės teismas
89. Telšių apylinkės teismas
90. Utenos apylinkės teismas
91. Vilniaus regiono apylinkės teismas
92. Vilniaus apygardos administracinis teismas
93. Regionų apygardos administracinis teismas
94. Vilniaus miesto apylinkės teismas
95. Kauno apylinkės teismas
96. Šiaulių apylinkės teismas
97. Nacionalinė šeimos taryba

Išlaidų reprezentacijai 2022 m. neturėjusių 13 asignavimų valdytojų:

1. Akademinės etikos ir procedūrų kontrolieriaus tarnyba
2. Gamtos tyrimų centras
3. Lietuvių kalbos institutas
4. Lietuvių literatūros ir tautosakos institutas
5. Lietuvos agrarinių ir miškų mokslų centras
6. Lietuvos energetikos institutas
7. Lietuvos kultūros tyrimų institutas
8. Nacionalinė šeimos taryba
9. Nacionalinis vėžio institutas
10. Plungės apylinkės teismas
11. Tarptautinės komisijos nacių ir sovietinio okupacinių režimų nusikaltimams Lietuvoje įvertinti sekretoriatas
12. Valstybinis mokslinių tyrimų instituto Inovatyvios medicinos centras
13. Viešojo įstaiga „Spaudos, radijo ir televizijos rėmimo fondas“

Išlaidų transportui 2022 m. neturėję 8 asignavimų valdytojai:

1. Akademinės etikos ir procedūrų kontrolieriaus tarnyba
2. Lietuvos administracinių ginčų komisija
3. Lietuvos kultūros tyrimų institutas
4. Mokestinių ginčų komisija prie Lietuvos Respublikos Vyriausybės
5. Nacionalinė šeimos taryba
6. Nacionalinis vėžio institutas
7. Tarptautinės komisijos nacių ir sovietinio okupacinių režimų nusikaltimams Lietuvoje įvertinti sekretoriatas
8. Viešojo įstaiga „Spaudos, radijo ir televizijos rėmimo fondas“

Išlaidų kvalifikacijai tobulinti 2022 m. neturėję 9 asignavimų valdytojai:

1. Klaipėdos apylinkės teismas
2. Lietuvos kultūros tyrimų institutas
3. Nacionalinė šeimos taryba
4. Panevėžio apylinkės teismas
5. Plungės apylinkės teismas
6. Tarptautinės komisijos nacių ir sovietinio okupacinių režimų nusikaltimams Lietuvoje įvertinti sekretoriatas
7. Tauragės apylinkės teismas
8. Viešojo įstaiga „Spaudos, radijo ir televizijos rėmimo fondas“
9. Vilniaus apygardos teismas

Išlaidų ekspertams 2022 m. neturėję 46 asignavimų valdytojai:

1. Akademinės etikos ir procedūrų kontrolieriaus tarnyba
2. Alytaus apylinkės teismas
3. Etninės kultūros globos taryba
4. Gamtos tyrimų centras
5. Kauno apygardos teismas
6. Klaipėdos apylinkės teismas
7. Koncertinė įstaiga Lietuvos nacionalinė filharmonija
8. Lietuvių kalbos institutas
9. Lietuvos administracinių ginčų komisija
10. Lietuvos Aukščiausiasis Teismas
11. Lietuvos energetikos institutas
12. Lietuvos gyventojų genocido ir rezistencijos tyrimo centras
13. Lietuvos istorijos institutas
14. Lietuvos kultūros tyrimų institutas
15. Lietuvos mokslų akademija

16. Lietuvos nacionalinis dailės muziejus
17. Lietuvos nacionalinis muziejus
18. Lietuvos radijo ir televizijos komisija
19. Lietuvos Respublikos Konstitucinis Teismas
20. Lietuvos Respublikos vadovybės apsaugos tarnyba
21. Lietuvos Respublikos Vyriausioji rinkimų komisija
22. Lietuvos vyriausiasis administracinis teismas
23. Marijampolės apylinkės teismas
24. Mokestinių ginčų komisija prie Lietuvos Respublikos Vyriausybės
25. Nacionalinė sveikatos taryba
26. Nacionalinė šeimos taryba
27. Nacionalinis M. K. Čiurlionio dailės muziejus
28. Nacionalinis vėžio institutas
29. Panevėžio apygardos teismas
30. Panevėžio apylinkės teismas
31. Plungės apylinkės teismas
32. Regionų apygardos administracinis teismas
33. Šiaulių apylinkės teismas
34. Tarptautinės komisijos nacių ir sovietinio okupacinių režimų nusikaltimams Lietuvoje įvertinti sekretoriatas
35. Tauragės apylinkės teismas
36. Telšių apylinkės teismas
37. Utenos apylinkės teismas
38. Vaiko teisių apsaugos kontrolieriaus įstaiga
39. Valstybinė atominės energetikos saugos inspekcija
40. Valstybinė duomenų apsaugos inspekcija
41. Valstybinė maisto ir veterinarijos tarnyba
42. Valstybinis mokslinių tyrimų instituto Inovatyvios medicinos centras
43. Vilniaus apygardos administracinis teismas
44. Vilniaus apygardos teismas
45. Vilniaus regiono apylinkės teismas
46. Vyriausioji tarnybinės etikos komisija

Išlaidų komandiruotėms 2022 m. neturėję 5 asignavimų valdytojai:

1. Lietuvių kalbos institutas
2. Mokestinių ginčų komisija prie Lietuvos Respublikos Vyriausybės
3. Nacionalinė sveikatos taryba
4. Nacionalinė šeimos taryba
5. Viešojo įstaiga „Spaudos, radijo ir televizijos rėmimo fondas“