

PATVIRTINTA
Lietuvos Respublikos Seimo Audito
komiteto 2024 m. balandžio 3 d. posėdyje
(protokolas Nr. 141-P-5)

PATIKSLINTA
Lietuvos Respublikos Seimo Audito
komiteto 2024 m. birželio 10 d. posėdyje
(protokolas Nr. 141-P-13)

LIETUVOS RESPUBLIKOS SEIMO

AUDITO KOMITETAS

**APIBENDRINTI 2023 METŲ DUOMENYS
APIE ASIGNAVIMŲ VALDYTOJŲ LĖŠŲ PANAUDOJIMĄ
REPREZENTACIJAI, TRANSPORTUI, KVALIFIKACIJAI TOBULINTI, EKSPERTAMS,
KOMANDIRUOTĖMS IR DARBO UŽMOKESČIUI**

2024

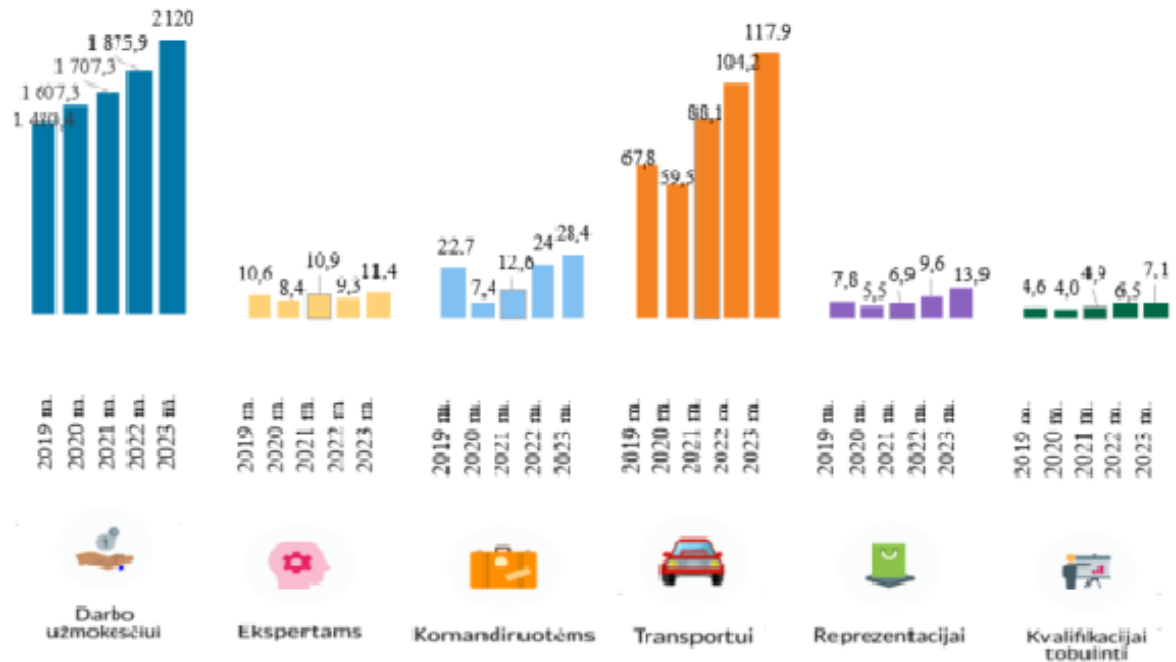
Vilnius

Turinys

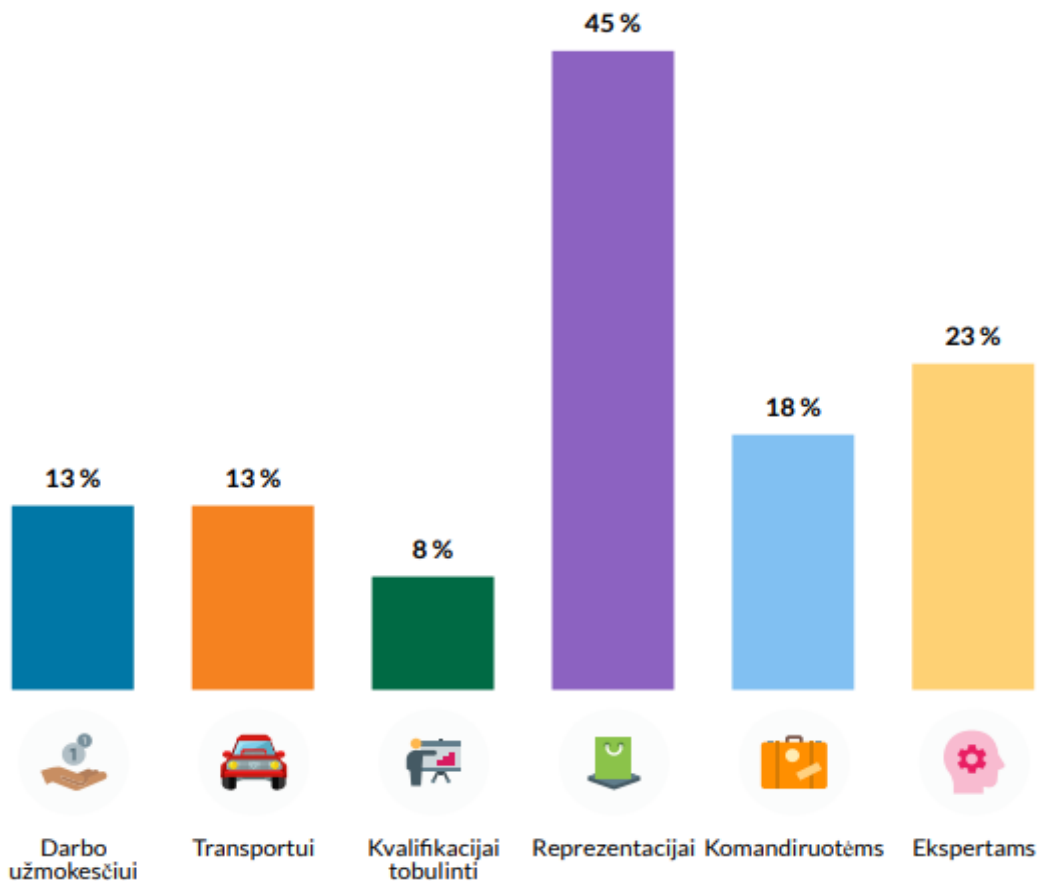
PAGRINDINIAI FAKTAI	3
SANTRAUKA	5
ĮVADAS	6
1. LĖŠŲ PANAUDOJIMAS REPREZENTACIJAI, TRANSPORTUI, KVALIFIKACIJAI TOBULINTI, EKSPERTAMS, KOMANDIRUOTĖMS	7
1.1. Rezentacijai	7
1.2. Transportui	9
1.3. Kvalifikacijai tobulinti	10
1.4. Ekspertams	12
1.4.1. Ekspertams: iš jų teisinėms paslaugoms	14
1.5. Komandiruotėms	15
2. LĖŠŲ PANAUDOJIMAS DARBO UŽMOKESČIUI	17
2.1. Iš jų vadovų darbo užmokesčiui	18
2.2. Priedams	19
2.2.1. Iš jų vadovų priedams	20
2.3. Priemokoms	21
19 lentelė. Dešimt asignavimų valdytojų, išmokėjusių daugiausia priemokų 2023 m.	22
2.3.1. Iš jų vadovų priemokoms	22
2.4. Premijoms	24
2.4.1. Iš jų vadovų premijoms	25
1 priedas	27
2 priedas	28

PAGRINDINIAI FAKTAI

2019–2023 m. asignavimų valdytojų išlaidos, mln. Eur



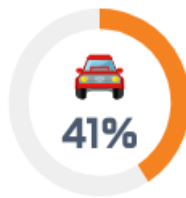
2023 m. asignavimų valdytojų išlaidų pokyčiai lyginant su 2022 m.



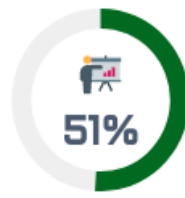
2023 m. asignavimų valdytojai daugiausia lėšų panaudojo paskutinį ketvirtį



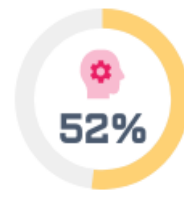
Premijoms



Transportui



Kvalifikacijai
tobulinti



Ekspertams



Teisinėms
paslaugoms

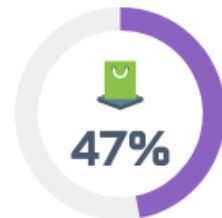
2022 m. asignavimų valdytojai daugiausia lėšų panaudojo paskutinį ketvirtį



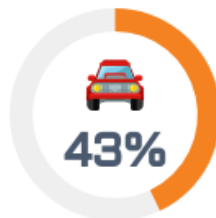
Premijoms



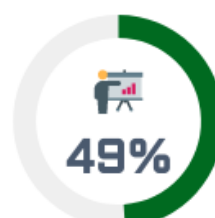
Priemokoms



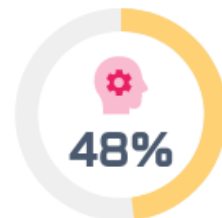
Reprezentacijai



Transportui



Kvalifikacijai
tobulinti



Ekspertams

SANTRAUKA

Išlaidų grupės – reprezentacijai, transportui, kvalifikacijai tobulinti, ekspertams ir komandiruotėms – 2023 m. padidėjo lyginant su 2022 m. Išlaidos reprezentacijai, transportui, kvalifikacijai tobulinti, ekspertams ir komandiruotėms buvo didžiausios analizuojamu 2019-2023 m. laikotarpiu (žr. 1 lentelę).

1 lentelė. 2019–2023 m. išlaidų palyginimas, mln. Eur

Išlaidų grupė	2023 m.	2022 m.	pokytis		2021 m.	pokytis		2020 m.	pokytis		2019 m.	pokytis	
			+/-	proc.		+/-	proc.		+/-	proc.		+/-	proc.
Reprezentacijai	13,9	9,6	4,3	45	6,9	2,7	39	5,5	1,4	26	7,8	-2,3	-30
Transportui	117,9	104,2	13,7	13	88,1	16,1	18	59,5	28,6	48	67,8	-8,3	-12
Kvalifikacijai tobulinti	7,1	6,6	0,5	8	4,9	1,7	35	4	0,9	23	4,6	-0,6	-13
Ekspertams	11,4	9,3	2,1	23	10,9	-1,6	-15	8,4	2,5	30	10,6	-2,2	-21
iš jų teisinėms paslaugoms	1,9												
Komandiruotėms	28,4	24	4,4	18	12,6	11,4	91	7,4	5,2	70	22,7	-15,3	-67

2023 m. faktiškai buvo panaudota nuo 72 proc. iki 99 proc. suplanuotų lėšų (žr. 2 lentelę, 1 skyrius).

2 lentelė. 2023 m. išlaidų planas ir faktiškai panaudota suplanuotų lėšų, mln. Eur

Išlaidų grupė	Suplanuota	Faktiškai panaudota	Panaudota dalis, proc.
Reprezentacijai	14,5	13,9	96
Transportui	118,9	117,9	99
Kvalifikacijai tobulinti	7,9	7,1	90
Ekspertams	15,9	11,4	72
iš jų teisinėms paslaugoms	2,1	1,9	91
Komandiruotėms	29,9	28,4	95

Asignavimų valdytojai daugiausiai lėšų panaudojo paskutinįjį, t. y. IV ketvirtį:

- 52 proc. visų ekspertams skirtų asignavimų;
- 53 proc. visų teisinėms paslaugoms skirtų asignavimų;
- 51 proc. visų kvalifikacijai tobulinti skirtų asignavimų;
- 41 proc. visų transportui skirtų asignavimų;
- 37 proc. visų reprezentacijai skirtų asignavimų (žr. 1.1–1.5 skyrius).

2023 m. ir 2022 m. duomenimis, išlaidos darbo užmokesčiui 2023 m. padidėjo 13 proc., išlaidos vadovų darbo užmokesčiui padidėjo 7 proc. (žr. 3 lentelę, 2 ir 2.1 skyrius).

2023 m. didėjo išlaidos bendro darbo užmokesčio ir vadovų darbo užmokesčio struktūrinėms dalims (žr. 3 lentelę, 2 ir 2.1-2.4.1 skyrius).

3 lentelė. 2019–2023 m. išlaidų darbo užmokesčiui palyginimas, mln. Eur

Išlaidų grupė	2023 m.	2022 m.	pokytis		2021 m.	pokytis		2020 m.	pokytis		2019 m.	pokytis	
			+/-	proc.		+/-	proc.		+/-	proc.		+/-	proc.
Darbo užmokesčiui	2120	1875,9	244,1	13	1704,7	168,6	10	1607,3	100	6	1480,4	126,9	9
iš jų vadovų darbo užmokesčiui	45,4	42,3	3,1	7	37,9	4,4	12	36,2	1,7	5	33,2	3	9
Priedams	238,2	206	32,2	16	184,7	21,3	12	172,2	12,5	7	153,9	18,3	12
iš jų vadovų priedams	6	5,9	0,1	2	5,1	0,8	16	4,8	0,3	6	4,2	0,6	14
Priemokoms	55	53,6	1,4	3	50,3	3,3	7	48,9	1,4	3	32,2	16,7	52
iš jų vadovų priemokoms	2,3	2,1	0,2	10	1,4	0,7	50	1,4	0	0	0,9	0,5	56
Premijoms	46,4	41,6	4,8	12	25,3	16,3	64	15,8	9,5	60	14,5	1,3	9
iš jų vadovų premijoms	1,3	1,2	0,1	8	0,8	0,4	50	0,7	0,1	14	0,5	0,2	40

IVADAS

Lietuvos Respublikos Seimo Audito komitetas, vadovaudamasis Lietuvos Respublikos Seimo statuto 59¹ straipsnio 1 dalies 7 punktu, iš valstybės biudžeto asignavimų valdytojų renka informaciją apie jų išlaidas transportui, kvalifikacijai tobulinti, reprezentacijai, komandiruotėms, ekspertams¹: iš jų nuo 2023 m. atskirai duomenis apie asignavimų valdytojų išlaidas teisinėms paslaugoms². Asignavimų valdytojai taip pat teikia informaciją apie lėšas, skirtas darbo užmokesčiui, išskirdami vadovų darbo užmokesčiui skirtų lėšų panaudojimą³. Seimo Audito komiteto informacinėje sistemoje (toliau – AKIS) institucijos teikia informaciją, kuri yra apibendrinama ir pateikiama suvestinėse. Išlaidų pokyčiai, palyginus skirtingus metus, pateikiami lentelėse šviesoforo principu (žalia spalva žymi išlaidų sumažėjimą, raudona spalva – padidėjimą, geltona – pokyčio nebuvimą). Išlaidų sumos eurais ir išlaidos procentais pateikiamos suapvalinus iki sveikųjų skaičių arba sveiką skaičių ir vienos dešimtosios dalies. Atkreiptinas dėmesys į tai, kad teikiant duomenis neįtraukiamos lėšos, skirtos kvalifikacijai tobulinti, ir lėšos, kurias asignavimų valdytojai gauna vykdydami Europos Sąjungos struktūrinės paramos lėšomis finansuojamus projektus, skirtos ekspertų konsultacijoms.

Atliekant šią analizę, svarbia detale laikytinas faktas, kad galiojantys teisės aktai neužtikrina vieningo viešojo sektoriaus darbuotojų darbo užmokesčio reglamentavimo, todėl konkrečias Valstybės tarnybos, Diplomatinių tarnybos, Valstybės politikų ir valstybės pareigūnų darbo apmokėjimo, Žvalgybos, Krašto apsaugos sistemos organizavimo ir karo tarnybos, Valstybės ir savivaldybių įstaigų darbuotojų darbo apmokėjimo, Mokslo ir studijų įstatymų bei Darbo kodekso reglamentuotas darbo užmokesčio sudedamąsias dalis priskiriant atitinkamoms priedų ir priemonių rūšims galima paklauda.

Seimo Audito komitetas, įvertinęs tam tikrų valstybės biudžeto asignavimų valdytojams skiriamų asignavimų darbo užmokesčiui specifiką, nutarė neberinkti informacijos apie išlaidas iš universitetų, akademijų ir kunigų seminarijų⁴, todėl šių asignavimų valdytojų ir Valstybės saugumo departamento (riboto naudojimo informacija) duomenys suvestinėse lentelėse ir diagramose nepateikiami.

2024 m. vasario 19 d. AKIS užfiksuoti devyniasdešimt septynių asignavimų valdytojų ([priedas Nr. 1](#)) duomenys, kurie apibendrinti darant prielaidą, kad visa pateikta informacija apie lėšų transportui, kvalifikacijai tobulinti, reprezentacijai, komandiruotėms, ekspertams ir darbo užmokesčiui, išskiriant vadovų darbo užmokesčių, panaudojimą yra teisinga ir galutinė.

2023 m. asignavimų valdytojų pateiktus duomenis būtina vertinti atsižvelgiant į 2022 m. ekonominę situaciją dėl infliacijos bei pakilusių kainų. Taip pat svarbus yra COVID-19 pandemijos Lietuvoje aspektas. Kadangi daugelis duomenų yra lyginami 2019–2023 m. laikotarpiu, svarbu pabrėžti, kad dėl COVID-19 pandemijos paskelbti karantinai truko atitinkamais laikotarpiais: I-asis 2020 m. kovo 16 d. – 2020 m. birželio 16 d. (I ir II metų ketvirčiai) bei II-asis 2020 m. lapkričio 7 d. (IV metų ketvirtis) – 2021 m. birželio 30 d. (I ir II metų ketvirčiai).

¹ Įskaitant išlaidas ekspertams, konsultantams, audito ir teisinėms paslaugoms ir pan.

² Seimo Audito komiteto 2022 m. birželio 22 d. protokolinis nutarimas Nr. 141-P-17.

³ Seimo Audito komiteto 2022 m. kovo 23 d. protokoliniu nutarimu Nr. 141-P-3 vadovais laikomi įstaigų vadovai ir jų pavduotojai, ministerijose – ministrai ir viceministrai, kancleriai.

⁴ Seimo Audito komiteto 2017 m. kovo 1 d. sprendimas Nr. 141-S-5 „Dėl valstybės biudžeto asignavimų naudojimo parlamentinės kontrolės“.

1. LĖŠŲ PANAUDOJIMAS REPREZENTACIJAI, TRANSPORTUI, KVALIFIKACIJAI TOBULINTI, EKSPERTAMS, KOMANDIRUOTĖMS

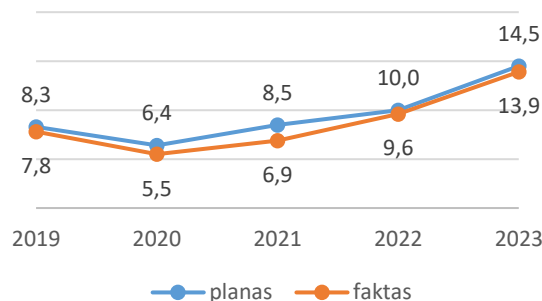
1.1. Reprerentacijai

Išlaidos reprezentacijai 2020 m. mažėjo, lyginant su 2019 m. (žr. 1 pav.). 2020 m. išlaidos reprezentacijai buvo mažiausios. Nuo 2021 m. išlaidos reprezentacijai tendencingai didėjo. 2022 m. reprezentacijai faktiškai išleista 95 proc. suplanuotų lėšų, 2023 m. – 96 proc.

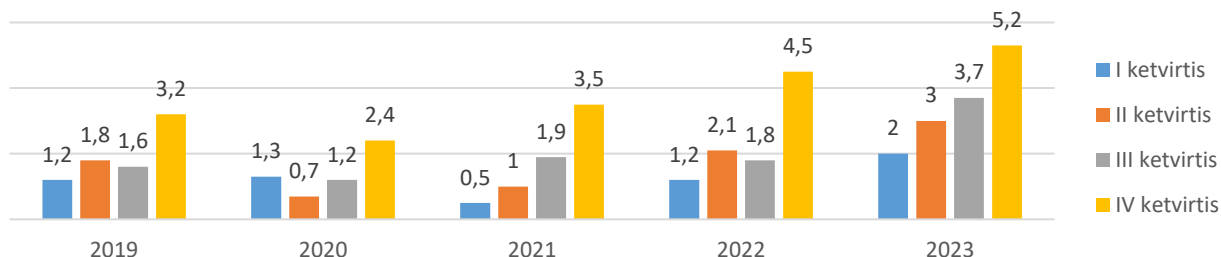
Faktinės išlaidos reprezentacijai 2022 m. buvo 2,6 mln. eurų didesnės negu 2021 m. 2023 m. faktinės išlaidos reprezentacijai buvo 4,3 mln. eurų didesnės negu 2022 m.

2019–2023 m. išlaidų reprezentacijai duomenų pagal ketvirčius palyginimas rodo tendenciją, kad kiekvienais metais IV ketvirtį faktinės išlaidos reprezentacijai yra didžiausios (žr. 2 ir 3 pav.) – 2023 m. IV ketvirtį jos išaugo iki 37 proc. metinių reprezentacijai skirtų lėšų. 2022 m. IV ketvirtį reprezentacijai buvo išleista 47 proc. skirtų lėšų.

1 pav. Išlaidų reprezentacijai planavimas ir faktinis panaudojimas, mln. Eur



2 pav. Faktinis išlaidų reprezentacijai pasiskirstymas ketvirčiais, mln. Eur

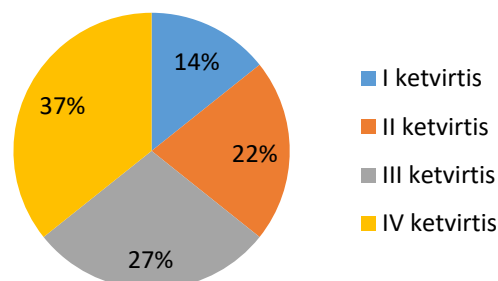


Dešimt institucijų, 2023 m. panaudojusių daugiausiai lėšų reprezentacijai, iš viso išleido ~12 mln. eurų, arba ~4 mln. eurų daugiau negu 2022 m. (žr. 4 ir 5 lenteles).

Pagal 2023 m. ir 2022 m. duomenis aštuonios iš dešimties institucijų, panaudojusių daugiausia lėšų reprezentacijai, išlieka tos pačios, nesikeičia ir pirmasis įstaigų trejetukas. Visos trejetuko įstaigos 2023 m. lėšų reprezentacijai išleido daugiau negu 2022 m.: pirmoji – Užsienio reikalų ministerija panaudojo ~1,7 mln. eurų daugiau negu praėjusiais metais; antroji – Krašto apsaugos ministerija panaudojo ~1,3 mln. eurų daugiau, trečioji liko Seimo kanceliarija, panaudojusi ~94 tūkst. eurų daugiau negu 2022 m.

Palyginti su praėjusiais metais, išlaidas reprezentacijai 2023 m. padidino visos aštuonios iš dešimties institucijų, kurios liko dešimtuose.

3 pav. 2023 m. išlaidų reprezentacijai pasiskirstymas pagal ketvirčius, proc.



Tarp dešimties asignavimų valdytojų, panaudojusių daugiausia lėšų reprezentacijai, 2023 m. pateko Teisingumo ministerija, kurios išlaidos reprezentacijai padidėjo ~86 tūkst. eurų, bei Nacionalinė teismų administracija, 2023 m. išlaidas reprezentacijai padidinusi ~57 tūkst. eurų. 2023 m. dešimtuose neliko Kultūros ministerijos, kuri išlaidas reprezentacijai padidino ~8 tūkst. eurų, ir Ekonomikos ir inovacijų ministerijos, išlaidas reprezentacijai sumažinusios ~48 tūkst. eurų.

2023 m. išlaidų reprezentacijai neturėjo 13 asignavimų valdytojų ([žr. 2 priedą](#)).

4 lentelė. Dešimt asignavimų valdytojų, panaudojusių daugiausia lėšų reprezentacijai 2023 m.

Eil. Nr.	Asignavimų valdytojas	Išlaidos, Eur	Iš jų:	
			Be pavaldžių įstaigų, Eur	Tik pavaldžios įstaigos, Eur
1.	Lietuvos Respublikos užsienio reikalų ministerija	4 252 820	4 252 820	-
2.	Lietuvos Respublikos krašto apsaugos ministerija	3 742 476	441 887	3 300 588
3.	Lietuvos Respublikos Seimo kanceliarija	1 139 868	1 139 868	-
4.	Lietuvos Respublikos vidaus reikalų ministerija	985 502	85 528	899 974
5.	Lietuvos Respublikos Prezidento kanceliarija	583 839	583 839	-
6.	Lietuvos Respublikos Vyriausybės kanceliarija	307 059	269 802	37 257
7.	Lietuvos Respublikos finansų ministerija	306 768	53 171	253 598
8.	Lietuvos Respublikos socialinės apsaugos ir darbo ministerija	260 158*	106 882*	153 276
9.	Lietuvos Respublikos teisingumo ministerija	203 090*	85 249*	117 841
10.	Nacionalinė teismų administracija	185 126	185 100	27
	Viso:	11 966 707*	7 204 147*	4 762 560

*Duomenys patikslinti atsižvelgiant į Nacionalinio bendrųjų funkcijų centro 2024 m. balandžio 26 d. prašymą, patikslinus 2023 metų biudžeto vykdymo ataskaitų rinkinius, tikslinti 2023 metų duomenis AKIS.

5 lentelė. Dešimt asignavimų valdytojų, panaudojusių daugiausia lėšų reprezentacijai 2022 m.

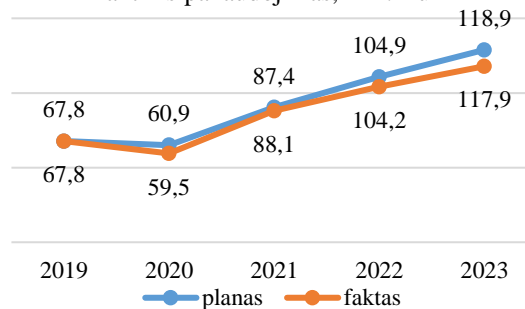
Eil. Nr.	Asignavimų valdytojas	Išlaidos, Eur	Iš jų:	
			Be pavaldžių įstaigų, Eur	Tik pavaldžios įstaigos, Eur
1.	Lietuvos Respublikos užsienio reikalų ministerija	2 543 443	2 543 443	-
2.	Lietuvos Respublikos krašto apsaugos ministerija	2 429 972	383 168	2 046 805
3.	Lietuvos Respublikos Seimo kanceliarija	1 045 583	1 045 583	-
4.	Lietuvos Respublikos vidaus reikalų ministerija	736 649	62 902	673 746
5.	Lietuvos Respublikos Prezidento kanceliarija	318 218	318 218	-
6.	Lietuvos Respublikos finansų ministerija	289 181	47 824	241 356
7.	Lietuvos Respublikos socialinės apsaugos ir darbo ministerija	190 769	88 778	101 991
8.	Lietuvos Respublikos ekonomikos ir inovacijų ministerija	183 242	169 815	13 427
9.	Lietuvos Respublikos kultūros ministerija	158 931	51 911	107 019
10.	Lietuvos Respublikos Vyriausybės kanceliarija	150 006	141 817	8 189
	Viso:	8 045 993	4 853 460	3 192 534

1.2. Transportui

2020 m. asignavimų valdytojų išlaidos transportui buvo mažesnės negu 2019 m., o nuo 2021 m. pradėjo didėti.

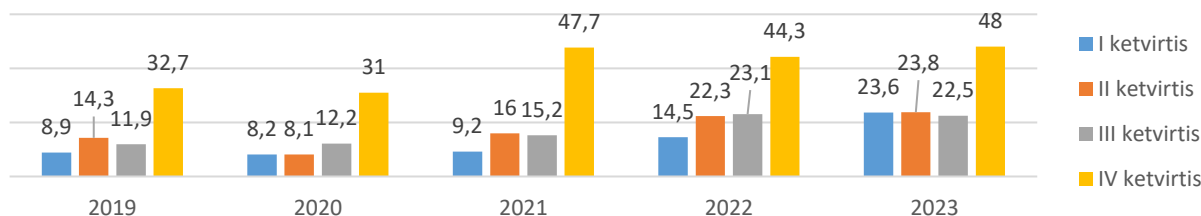
Faktinės išlaidos transportui 2022 m. buvo 15,5 proc. (16,1 mln. eurų) didesnės negu 2021 m., o 2023 m. 13,1 proc. (13,7 mln. eurų) didesnės negu 2022 m.

4 pav. Išlaidų transportui planavimas ir faktinis panaudojimas, mln. Eur



2019–2023 m. išlaidų transportui pagal ketvirčius duomenys patvirtina kiekvienų metų tendenciją – asignavimų valdytojų I ketvirčio išlaidos transportui yra mažiausios (išskyrus 2020 m. II ketvirčio ir 2023 m. III ketv. išlaidas, kurios buvo nežymiai mažesnės nei I ketvirčio išlaidos), o paskutinio – IV ketvirčio, kaip įprasta, didžiausios (žr. 5 ir 6 pav.).

5 pav. Faktinis išlaidų pasiskirstymas ketvirčiais, mln. Eur

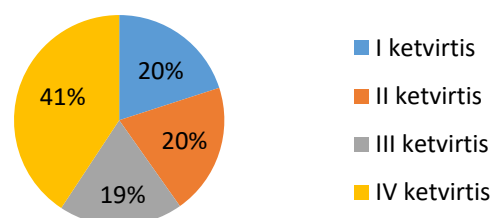


2023 m. išlaidų transportui pasiskirstymas pagal ketvirčius (žr. 6 pav.) rodo, kad I ketvirtį išlaidos transportui siekia 20 proc. visų planuotų išlaidų, II ir III ketvirčių išlaidos – atitinkamai 20 proc. ir 19 proc., o IV ketvirčio išlaidos sudaro 41 proc. visų transportui skirtų išlaidų. 2022 m. IV ketvirtį transportui išleista 43 proc. skirtų asignavimų.

Dešimt institucijų, 2023 m. panaudojusių daugiausia lėšų transportui (žr. 6 ir 7 lenteles), išleido ~13 mln. eurų daugiau negu 2022 m.

Pagal 2023 m. ir 2022 m. duomenis devynios iš dešimties institucijų, panaudojusių daugiausia lėšų transportui, išlieka tos pačios. 2023 m. pirmoji – Krašto apsaugos ministerija panaudojo ~10,5 mln. eurų daugiau, antroji – Vidaus reikalų ministerija panaudojo ~323 tūkst. eurų mažiau, trečioji – Užsienio reikalų ministerija panaudojo ~3 mln. eurų daugiau lėšų transportui nei 2022 m.

6 pav. 2023 m. išlaidų transportui pasiskirstymas pagal ketvirčius, proc.



6 lentelė. Dešimt asignavimų valdytojų, panaudojusių daugiausia lėšų transportui 2023 m.

Eil. Nr.	Asignavimų valdytojas	Išlaidos, Eur	Iš jų:	
			Be pavaldžių įstaigų, Eur	Tik pavaldžios įstaigos, Eur
1.	Lietuvos Respublikos krašto apsaugos ministerija	86 058 935	331 022	85 727 914
2.	Lietuvos Respublikos vidaus reikalų ministerija	17 019 414	-	17 019 414
3.	Lietuvos Respublikos užsienio reikalų ministerija	3 841 662	3 841 662	-
4.	Lietuvos Respublikos aplinkos ministerija	1 767 456	33 380	1 734 076
5.	Lietuvos Respublikos finansų ministerija	1 518 760	13 551	1 505 209

6.	Lietuvos Respublikos socialinės apsaugos ir darbo ministerija	1 340 502	16 997	1 323 505
7.	Lietuvos Respublikos teisingumo ministerija	743 297	14 738	728 559
8.	Lietuvos Respublikos kultūros ministerija	588 334	23 547	564 787
9.	Valstybinė maisto ir veterinarijos tarnyba	570 413	483 791	86 622
10.	Lietuvos Respublikos žemės ūkio ministerija	559 640	15 100	544 540
	Viso:	114 008 412	4 773 786	109 234 625

7 lentelė. Dešimt asignavimų valdytojų, panaudojusių daugiausia lėšų transportui 2022 m.

Eil. Nr.	Asignavimų valdytojas	Išlaidos, Eur	Iš jų:	
			Be pavaldžių įstaigų, Eur	Tik pavaldžios įstaigos, Eur
1.	Lietuvos Respublikos krašto apsaugos ministerija	75 602 296	431 137	75 171 159
2.	Lietuvos Respublikos vidaus reikalų ministerija	17 342 725	-	17 342 725
3.	Lietuvos Respublikos aplinkos ministerija	1 884 298	53 607	1 830 691
4.	Lietuvos Respublikos finansų ministerija	1 516 073	10 604	1 505 469
5.	Lietuvos Respublikos socialinės apsaugos ir darbo ministerija	1 277 592	15 156	1 262 436
6.	Lietuvos Respublikos užsienio reikalų ministerija	841 524	841 524	-
7.	Lietuvos Respublikos žemės ūkio ministerija	760 239	23 800	736 439
8.	Lietuvos Respublikos teisingumo ministerija	667 930	15 307	652 623
9.	Valstybinė maisto ir veterinarijos tarnyba	563 780	489 180	74 600
10.	Lietuvos Respublikos švietimo, mokslo ir sporto ministerija	553 350	39 874	513 476
	Viso:	101 009 808	1 920 190	99 089 618

Tarp dešimties asignavimų valdytojų, panaudojusių daugiausia lėšų transportui 2023 m. pateko Kultūros ministerija, kurios išlaidos transportui padidėjo ~65 tūkst. eurų. 2023 m. dešimtuکه neliko Švietimo, mokslo ir sporto ministerijos, kurios išlaidos transportui 2023 m. sumažėjo ~8,5 tūkst. eurų.

2023 m. išlaidų transportui neturėjo 9 asignavimų valdytojai (žr. 2 priedą).

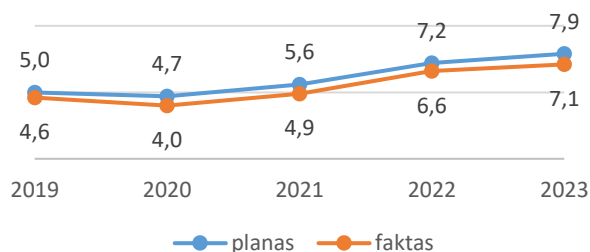
1.3. Kvalifikacijai tobulinti

2020 m. tiek planuojamos, tiek faktiškai panaudojamos asignavimų valdytojų išlaidos kvalifikacijai tobulinti buvo mažesnės negu 2019 m. (žr. 7 pav.), tačiau nuo 2021 m. didėjo. Faktinės išlaidos kvalifikacijai tobulinti 2023 m. buvo 0,5 mln. eurų didesnės negu 2022 m.

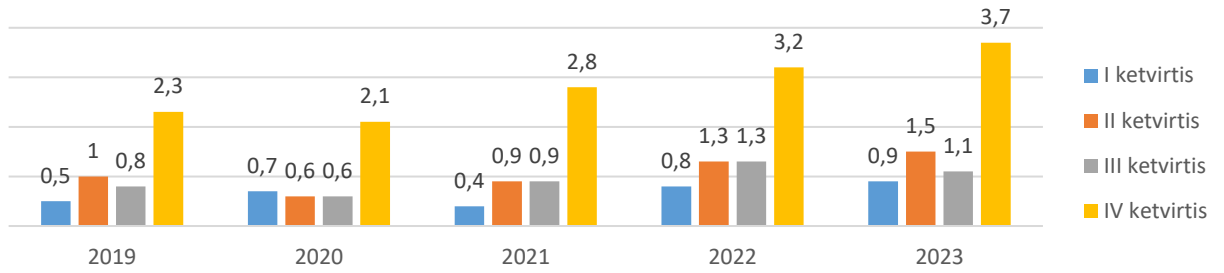
Atkreiptinas dėmesys į tai, kad čia nepatenka tos lėšos, kurias institucijos gauna vykdydamos Europos Sąjungos finansinės paramos lėšomis finansuojamus projektus.

Išlaidos kvalifikacijai tobulinti 2019–2023 m. pačios didžiausios buvo paskutinį metų ketvirtį (žr. 8 ir 9 pav.).

7 pav. Išlaidų kvalifikacijai tobulinti planavimas ir faktinis panaudojimas, mln. Eur



8 pav. Faktinis išlaidų kvalifikacijai tobulinti pasiskirstymas ketvirčiais, mln. Eur

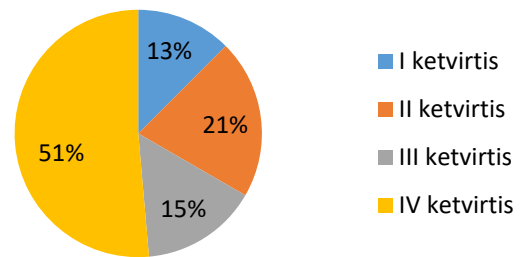


2023 m. išlaidų kvalifikacijai tobulinti pasiskirstymas pagal ketvirčius rodo, kad 51 proc. visų išlaidų kvalifikacijai tobulinti yra panaudotos būtent IV ketvirtį. 2022 m. IV ketvirtį kvalifikacijai tobulinti išleista 49 proc. skirtų asignavimų.

Dešimt institucijų, panaudojusių daugiausia lėšų kvalifikacijai tobulinti (žr. 8 ir 9 lenteles), 2023 m. iš viso išleido ~464 tūkst. eurų daugiau negu 2022 m. Pagal 2023 m. ir 2022 m. duomenis dešimt institucijų, panaudojusių daugiausia lėšų kvalifikacijai tobulinti, išlieka tos pačios. Pirmasis trejetukas nesikeičia.

Pirmoji tiek 2022 m., tiek 2023 m. išlieka Krašto apsaugos ministerija, 2023 m. panaudojusi ~156 tūkst. eurų daugiau, antroji – Finansų ministerija, panaudojusi ~134 tūkst. eurų daugiau, trečioji – Vidaus reikalų ministerija, panaudojusi ~216 tūkst. eurų mažiau lėšų kvalifikacijos tobulinimui nei 2022 m.

9 pav. 2023 m. išlaidų kvalifikacijai tobulinti pasiskirstymas pagal ketvirčius, proc.



8 lentelė. Dešimt asignavimų valdytojų, panaudojusių daugiausia lėšų kvalifikacijai tobulinti 2023 m.

Eil. Nr.	Asignavimų valdytojas	Išlaidos, Eur	Iš jų:	
			Be pavaldžių įstaigų, Eur	Tik pavaldžios įstaigos, Eur
1.	Lietuvos Respublikos krašto apsaugos ministerija	2 544 877	126 016	2 418 861
2.	Lietuvos Respublikos finansų ministerija	568 326	183 011	385 314
3.	Lietuvos Respublikos vidaus reikalų ministerija	525 737	26 841	498 895
4.	Lietuvos Respublikos socialinės apsaugos ir darbo ministerija	466 199	104 317	361 882
5.	Lietuvos Respublikos aplinkos ministerija	285 143	31 937	253 206
6.	Lietuvos Respublikos užsienio reikalų ministerija	280 333	280 333	-
7.	Nacionalinė teismų administracija	212 505	212 505	-
8.	Lietuvos Respublikos žemės ūkio ministerija	199 154	79 494	119 660
9.	Viešoji įstaiga „Lietuvos nacionalinis radijas ir televizija“	185 057	185 057	-
10.	Lietuvos Respublikos susisiekimo ministerija	171 830	105 089	66 740
	Viso:	5 439 160	1 334 601	4 104 559

9 lentelė. Dešimt asignavimų valdytojų, panaudojusių daugiausia lėšų kvalifikacijai tobulinti 2022 m.

Eil. Nr.	Asignavimų valdytojas	Išlaidos, Eur	Iš jų:	
			Be pavaldžių įstaigų, Eur	Tik pavaldžios įstaigos, Eur
1.	Lietuvos Respublikos krašto apsaugos ministerija	2 389 070	44 979	2 344 091
2.	Lietuvos Respublikos vidaus reikalų ministerija	742 139	55 463	686 677

3.	Lietuvos Respublikos finansų ministerija	434 201	165 088	269 113
4.	Lietuvos Respublikos socialinės apsaugos ir darbo ministerija	394 108	79 889	314 219
5.	Lietuvos Respublikos žemės ūkio ministerija	216 879	40 731	176 148
6.	Lietuvos Respublikos aplinkos ministerija	193 840	20 384	173 456
7.	Nacionalinė teismų administracija	167 320	166 120	1 200
8.	Lietuvos Respublikos susisiekimo ministerija	150 650	87 248	63 402
9.	Lietuvos Respublikos užsienio reikalų ministerija	149 591	149 591	-
10.	Viešoji įstaiga „Lietuvos nacionalinis radijas ir televizija“	136 964	136 964	-
	Viso:	4 974 761	946 455	4 028 306

Lyginant 2023 m. ir 2022 m. asignavimų valdytojų dešimtukus, matyti, kad tie patys asignavimų valdytojai padidino išlaidas kvalifikacijos tobulinimui, išskyrus Vidaus reikalų ir Žemės ūkio ministerijas, kurios sumažino savo išlaidas kvalifikacijai tobulinti.

Remiantis 2023 m. ir 2022 m. duomenimis, dešimt institucijų, panaudojusių daugiausia lėšų kvalifikacijai tobulinti, nesikeičia.

2023 m. išlaidų kvalifikacijai tobulinti neturėjo 10 asignavimų valdytojų (žr. 2 priedą).

1.4. Ekspertams

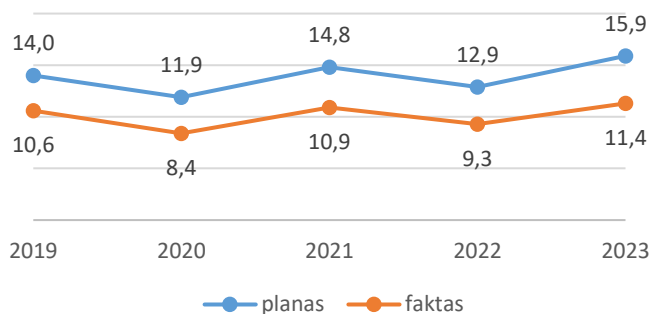
Nuo 2019 m. asignavimų valdytojų planinės ir faktinės išlaidos ekspertams kito netolygiai (didėjimo, mažėjimo atžvilgiu). 2023 m. stebimas išlaidų padidėjimas lyginant su 2022 m. (žr. 10 pav.). 2023 m. ekspertams faktiškai išleista 72 proc. suplanuotų lėšų.

Faktinės asignavimų valdytojų išlaidos ekspertams 2023 m. buvo 2,1 mln. eurų didesnės negu 2022 m. ir 0,5 mln. didesnės negu 2021 m.

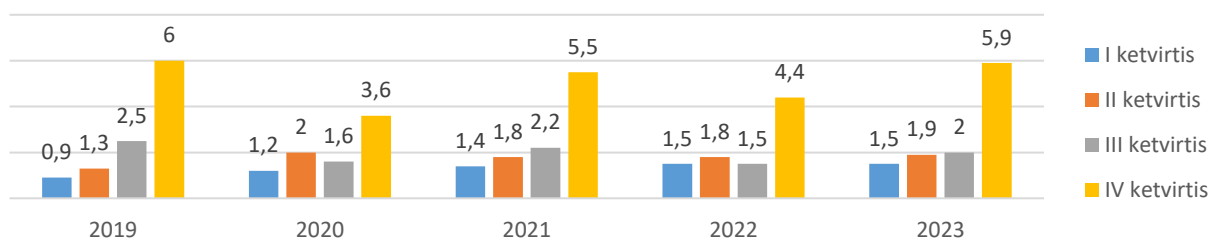
Atkreiptinas dėmesys į tai, kad čia nepatenka lėšos, kurias asignavimų valdytojai gauna vykdydami Europos Sąjungos struktūrinės paramos lėšomis finansuojamus projektus, skirtos ekspertų konsultacijoms.

Palyginus 2019–2023 m. ketvirčių išlaidas ekspertams, matyti, kad visais metais IV ketvirtį žymiai išauga išlaidos ekspertams (žr. 11 ir 12 pav.).

10 pav. Išlaidų ekspertams planavimas ir faktinis panaudojimas, mln. Eur



11 pav. Išlaidų ekspertams pasiskirstymas ketvirčiais, mln. Eur

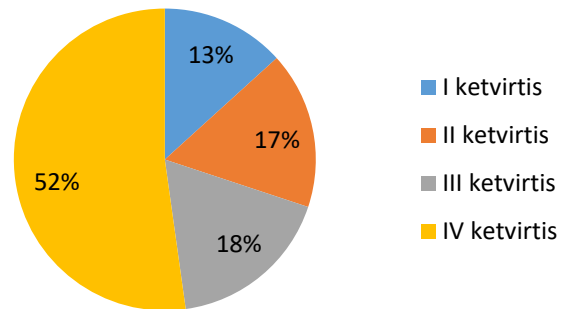


2023 m. išlaidų ekspertams pasiskirstymas pagal ketvirčius rodo, kad IV ketvirtį išlaidos ekspertams yra pačios didžiausios ir sudaro 52 proc. visų metinių išlaidų (žr. 12 pav.). 2022 m. IV ketvirtį ekspertams išleista 48 proc. skirtų asignavimų.

Dešimt asignavimų valdytojų, panaudojusių daugiausia lėšų ekspertams 2023 m., iš viso išleido 1,6 mln. eurų daugiau negu 2022 m. (žr. 10 ir 11 lenteles). Remiantis 2023 m. ir 2022 m. duomenimis, devynios iš dešimties institucijų, panaudojusių daugiausia lėšų ekspertams, išlieka tos pačios.

Pirmoji dešimtuکه daugiausia išlaidų ekspertams 2023 m. panaudojusi yra Aplinkos ministerija – ~406 tūkst. eurų daugiau, antroji – Kultūros ministerija, panaudojusi ~89 tūkst. eurų daugiau, trečioji – Finansų ministerija, panaudojusi ~38 tūkst. eurų daugiau negu 2022 m.

12 pav. 2023 m. išlaidų ekspertams pasiskirstymas pagal ketvirčius, proc.



10 lentelė. Dešimt asignavimų valdytojų, panaudojusių daugiausia lėšų ekspertams 2023 m.

Eil. Nr.	Asignavimų valdytojas	Išlaidos, Eur	Iš jų:	
			Be pavaldžių įstaigų, Eur	Tik pavaldžios įstaigos, Eur
1.	Lietuvos Respublikos aplinkos ministerija	1 516 211*	1 048 643*	467 568
2.	Lietuvos Respublikos kultūros ministerija	1 352 984	192 132	1 160 852
3.	Lietuvos Respublikos finansų ministerija	1 334 553	1 133 212	201 341
4.	Lietuvos mokslo taryba	1 057 506	1 057 506	-
5.	Lietuvos Respublikos ekonomikos ir inovacijų ministerija	814 506	400 514	413 992
6.	Lietuvos Respublikos socialinės apsaugos ir darbo ministerija	676 408	432 714	243 694
7.	Lietuvos Respublikos vidaus reikalų ministerija	657 018	102 130	554 888
8.	Lietuvos Respublikos energetikos ministerija	568 057	568 057	-
9.	Nacionalinė teismų administracija	510 194	510 194	-
10.	Viešoji įstaiga „Lietuvos nacionalinis radijas ir televizija“	415 840	415 840	-
	Viso:	8 903 276*	5 860 941*	3 042 335

*Duomenys patikslinti atsižvelgiant į Nacionalinio bendrųjų funkcijų centro 2024 m. balandžio 26 d. prašymą, patikslinus 2023 metų biudžeto vykdymo ataskaitų rinkinius, tikslinti 2023 metų duomenis AKIS.

11 lentelė. Dešimt asignavimų valdytojų, panaudojusių daugiausia lėšų ekspertams 2022 m.

Eil. Nr.	Asignavimų valdytojas	Išlaidos, Eur	Iš jų:	
			Be pavaldžių įstaigų, Eur	Tik pavaldžios įstaigos, Eur
1.	Lietuvos Respublikos kultūros ministerija	1 264 109	72 233	1 191 876
2.	Lietuvos Respublikos finansų ministerija	1 196 666	837 235	359 431
3.	Lietuvos Respublikos aplinkos ministerija	1 109 723	949 516*	160 207
4.	Lietuvos Respublikos energetikos ministerija	794 094	794 094	-
5.	Lietuvos mokslo taryba	670 144	670 144	-
6.	Lietuvos Respublikos ekonomikos ir inovacijų ministerija	629 292	292 056	337 236
7.	Lietuvos Respublikos socialinės apsaugos ir darbo ministerija	588 063	349 547	238 516
8.	Nacionalinė teismų administracija	442 196	442 196	-
9.	Viešoji įstaiga „Lietuvos nacionalinis radijas ir televizija“	368 291	368 291	-

10.	Lietuvos Respublikos susisiekimo ministerija	272 829	255 433	17 395
	Viso:	7 335 406	5 030 744	2 304 661

2023 m. į dešimtuką neįėjo Susisiekimo ministerija, išleidusi ~97 tūkst. eurų mažiau, tačiau pateko Vidaus reikalų ministerija, panaudojusi ~436 tūkst. eurų daugiau negu 2022 m.

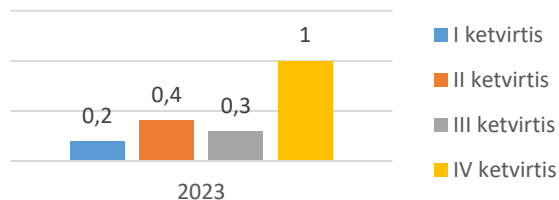
2023 m. išlaidų ekspertams neturėjo 40 asignavimų valdytojų ([žr. 2 priedą](#)).

1.4.1. Ekspertams: iš jų teisinėms paslaugoms

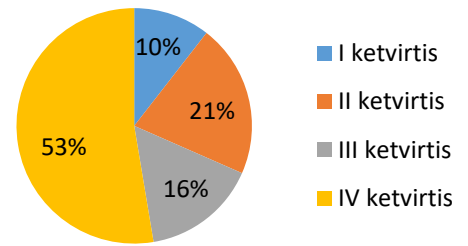
Nuo 2023 m. renkant duomenis apie asignavimų valdytojų išlaidas ekspertams, išskiriami duomenys apie išlaidas teisinėms paslaugoms. 2023 m. teisinėms paslaugoms planuota išleisti 2,1 mln. eurų, o faktiškai išleista 1,9 mln. eurų – kas sudaro 17 proc. visų išlaidų ekspertams.

Faktinis išlaidų teisinėms paslaugoms pasiskirstymas rodo, kad daugiausia išlaidų teisinėms paslaugoms 2023 m. buvo IV ketvirtį (žr. 13 ir 14 pav.).

13 pav. Išlaidų teisinėms paslaugoms pasiskirstymas ketvirčiais, mln. Eur



14 pav. 2023 m. išlaidų teisinėms paslaugoms pasiskirstymas pagal ketvirčius, proc.



12 lentelė. Dešimt asignavimų valdytojų, panaudojusių daugiausia lėšų teisinėms paslaugoms 2023 m.

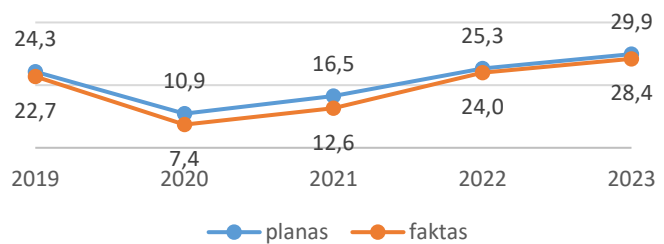
Eil. Nr.	Asignavimų valdytojas	Išlaidos, Eur	Iš jų:	
			Be pavaldžių įstaigų, Eur	Tik pavaldžios įstaigos, Eur
1.	Lietuvos Respublikos energetikos ministerija	517 925	517 925	-
2.	Nacionalinė teismų administracija	374 945	374 945	-
3.	Lietuvos Respublikos finansų ministerija	158 155	158 155	-
4.	Viešoji įstaiga „Lietuvos nacionalinis radijas ir televizija“	124 882	124 882	-
5.	Lietuvos Respublikos kultūros ministerija	113 393	3 385	110 008
6.	Lietuvos Respublikos aplinkos ministerija	97 435	-	97 435
7.	Lietuvos Respublikos teisingumo ministerija	90 010	90 010	-
8.	Lietuvos Respublikos susisiekimo ministerija	81 569	63 951	17 618
9.	Lietuvos Respublikos užsienio reikalų ministerija	45 310	45 310	-
10.	Lietuvos Respublikos sveikatos apsaugos ministerija	37 757	20 817	16 939
	Viso:	1 641 379	1 399 379	242 000

2023 m. išlaidų teisinėms paslaugoms neturėjo 67 asignavimų valdytojai ([žr. 2 priedą](#)).

1.5. Komandiruotėms

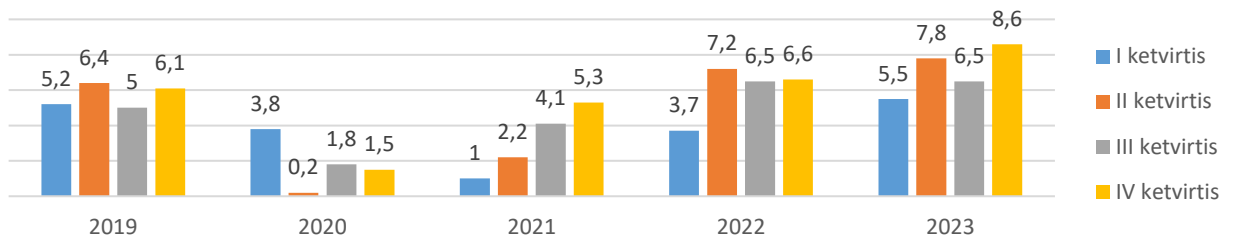
Planinės ir faktinės išlaidos komandiruotėms 2020 m. sumažėjo daugiau nei perpus (žr. 15 pav.) ir nuo 2021 m. vėl didėjo. 2023 m. faktiškai išleista 95 proc. suplanuotų lėšų, t. y. 4,4 mln. eurų daugiau negu 2022 m.

15 pav. Faktinis išlaidų komandiruotėms pasiskirstymas ketvirčiais, mln. Eur



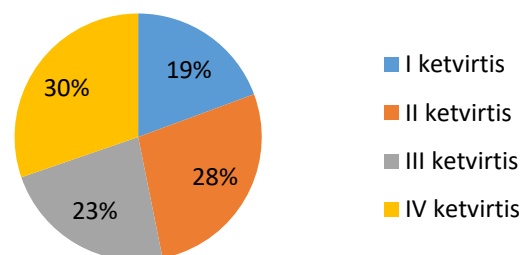
2019–2023 m. duomenimis, 2019 m. ir 2020 m. išlaidos komandiruotėms didžiausios buvo atitinkamai II ir I ketvirčiuose. 2022 m. išlaidos komandiruotėms buvo didžiausios II ketvirtyje, o III ir IV ketvirčiuose išleista buvo po lygiai. 2021 m. ir 2023 m. išlaidos komandiruotėms buvo didžiausios IV ketvirčiuose (žr. 16 pav.).

16 pav. Faktinis išlaidų komandiruotėms pasiskirstymas ketvirčiais, mln. Eur



2023 m. išlaidos komandiruotėms pagal ketvirčius pasiskirsto gan tolygiai, nes I, II, III ir IV ketvirčiais išlaidų panaudota atitinkamai 19 proc., 28 proc., 23 proc. ir 27 proc. (žr. 17 pav.). 2022 m. IV ketvirtį komandiruotėms buvo išleista 27 proc. skirtų asignavimų.

17 pav. 2023 m. išlaidų komandiruotėms pasiskirstymas pagal ketvirčius, proc.



Dešimt institucijų, panaudojusių daugiausia lėšų komandiruotėms (žr. 13 ir 14 lenteles), 2023 m. iš viso išleido ~3,2 mln. eurų daugiau negu 2022 m.

Pagal 2023 m. ir 2022 m. duomenis devynios iš dešimties institucijų, panaudojusių daugiausia lėšų komandiruotėms, išlieka tos pačios. Pirmoji dešimtuke tiek 2022 m., tiek 2023 m. – Krašto apsaugos ministerija, kuri panaudojo ~1,4 mln. eurų daugiau, antroji – Užsienio reikalų ministerija, panaudojusi ~229 tūkst. eurų daugiau, trečioji – Vidaus reikalų ministerija, panaudojusi ~488 tūkst. eurų daugiau nei 2022 m.

13 lentelė. Dešimt asignavimų valdytojų, panaudojusių daugiausia lėšų komandiruotėms 2023 m.

Eil. Nr.	Asignavimų valdytojas	Išlaidos, Eur	Iš jų:	
			Be pavaldžių įstaigų, Eur	Tik pavaldžios įstaigos, Eur
1.	Lietuvos Respublikos krašto apsaugos ministerija	12 958 347	975 481	11 982 866
2.	Lietuvos Respublikos užsienio reikalų ministerija	2 885 857	2 885 857	-
3.	Lietuvos Respublikos vidaus reikalų ministerija	2 199 254	229 578	1 969 676

4.	Lietuvos Respublikos kultūros ministerija	1 010 160	199 411	810 749
5.	Lietuvos Respublikos finansų ministerija	824 635	462 023	362 612
6.	Lietuvos Respublikos vadovybės apsaugos tarnyba	741 289	741 289	-
7.	Lietuvos Respublikos Seimo kanceliarija	647 842	647 842	-
8.	Lietuvos Respublikos aplinkos ministerija	564 607	278 535	286 072
9.	Lietuvos Respublikos ekonomikos ir inovacijų ministerija	564 348	490 874	73 473
10.	Lietuvos Respublikos Prezidento kanceliarija	562 434	562 434	-
	Viso:	22 958 772	7 473 324	15 485 448

14 lentelė. Dešimt asignavimų valdytojų, panaudojusių daugiausia lėšų komandiruotėms 2022 m.

Eil. Nr.	Asignavimų valdytojas	Išlaidos, Eur	Iš jų:	
			Be pavaldžių įstaigų, Eur	Tik pavaldžios įstaigos, Eur
1.	Lietuvos Respublikos krašto apsaugos ministerija	11 581 408	714 239	10 867 169
2.	Lietuvos Respublikos užsienio reikalų ministerija	2 657 008	2 657 008	-
3.	Lietuvos Respublikos vidaus reikalų ministerija	1 711 225	170 194	1 541 031
4.	Lietuvos Respublikos kultūros ministerija	725 297	167 601	557 697
5.	Lietuvos Respublikos vadovybės apsaugos tarnyba	656 730	656 730	-
6.	Lietuvos Respublikos finansų ministerija	560 506	298 550	261 956
7.	Lietuvos Respublikos Seimo kanceliarija	555 914	555 914	-
8.	Lietuvos Respublikos aplinkos ministerija	451 894	232 714	219 180
9.	Lietuvos Respublikos Prezidento kanceliarija	426 301	426 301	-
10.	Viešoji įstaiga „Lietuvos nacionalinis radijas ir televizija“	411 843	411 843	-
	Viso:	19 738 125	6 291 093	13 447 032

Tarp dešimties asignavimų valdytojų, panaudojusių daugiausia lėšų komandiruotėms, 2023 m. pateko Ekonomikos ir inovacijų ministerija, panaudojusi ~ 153 tūkst. eurų daugiau nei 2022 m. 2023 m. dešimtuose neliko viešosios įstaigos „Lietuvos nacionalinis radijas ir televizija“, kurios išlaidos komandiruotėms 2023 m. didėjo ~36 tūkst. eurų.

2023 m. išlaidų komandiruotėms neturėjo 5 asignavimų valdytojai ([žr. 2 priedą](#)).

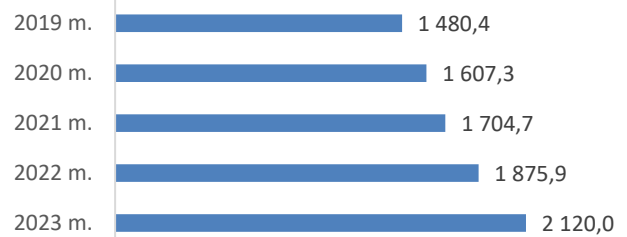
2. LĖŠŲ PANAUDOJIMAS DARBO UŽMOKESČIUI

Nuo 2019 m. darbo užmokesčio fondo panaudojimas nuosekliai didėjo ir 2023 m., palyginus su 2022 m., buvo 13 proc. (~244,1 mln. eurų) didesnis (žr. 18 pav.). Tai didžiausias padidėjimas per metus, analizuojant penkerių metų laikotarpį.

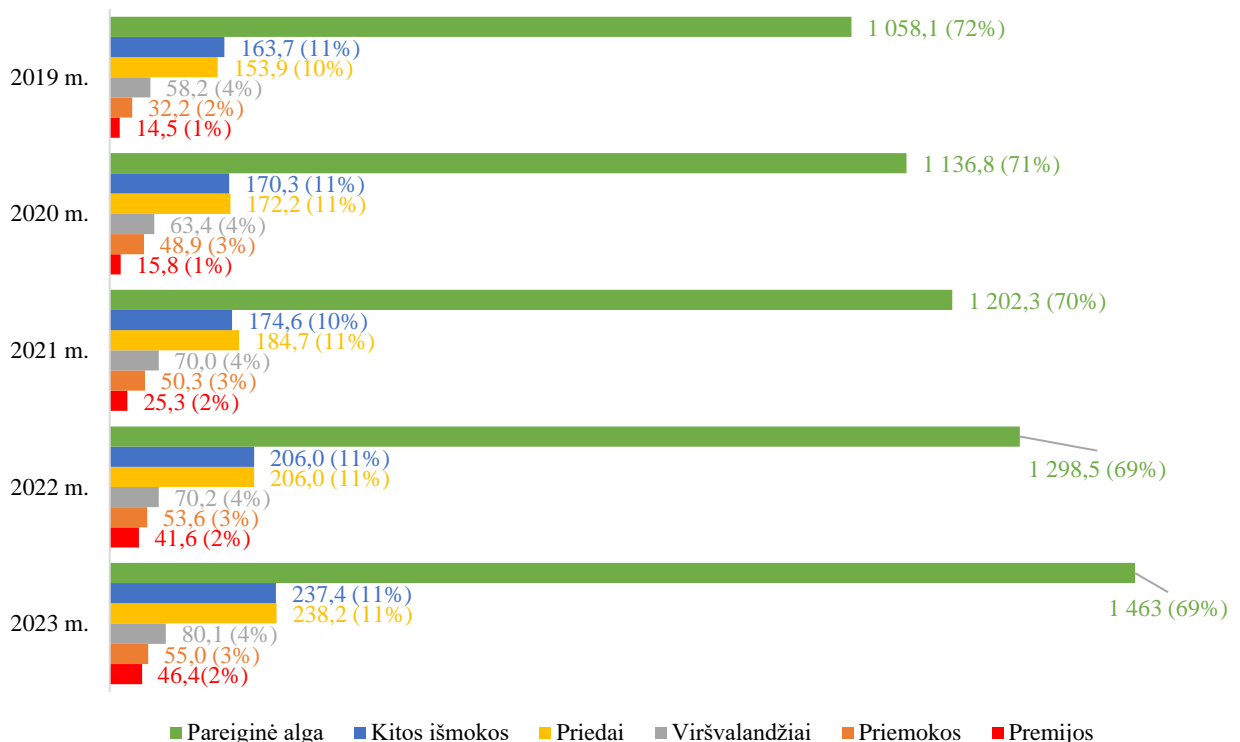
Darbo užmokesčio struktūros 2019–2023 m. duomenys (žr. 19 pav.) rodo tendenciją, kad nuo 2019 m. išlaidos didėjo visoms darbo užmokesčio struktūrinėms dalims.

Lyginant 2023 m. duomenis su 2022 m., didėjo asignavimai visoms struktūrinėms darbo užmokesčio dalims: 164,5 mln. eurų didėjo išlaidos pareiginei algai, 32,2 mln. eurų – priedams, 1,4 mln. eurų – priemokoms, 4,8 mln. eurų – premijoms, 9,9 mln. eurų – viršvalandžiams ir 31,4 mln. eurų – kitoms išmokoms (atostoginiams, kompensacijoms už nepanaudotas atostogas, išėtinėms išmokoms ir kt.). Analizuojamu 2019–2023 m. laikotarpiu, 2023 m. fiksuojamas didžiausias metinis išlaidų padidėjimas viršvalandžiams: 2019–2020 m. išlaidos viršvalandžiams didėjo 5,4 mln. eurų, 2020–2021 m. didėjo 6,6 mln. eurų, 2021–2022 m. didėjo 0,2 mln. eurų, o 2022–2023 m. fiksuojamas 9,9 mln. eurų padidėjimas.

18 pav. Darbo užmokesčio fondo naudojimas 2019–2023 m., mln. Eur



19 pav. Darbo užmokesčio struktūra ir jos pokyčiai, mln. Eur (proc.)



Palyginus 2019–2023 m. darbo užmokesčio struktūrinės dalis procentais, matyti, kad kitoms išmokoms (atostoginiams, kompensacijoms už nepanaudotas atostogas, išėtinėms išmokoms ir kt.) išmokama darbo užmokesčio dalis procentais 2021 m. mažėjo ir sudarė 10 proc. darbo užmokesčio dalies, tačiau 2022 m. vėl padidėjo iki 11 proc. 2023 m. taip pat buvo 11 proc. Premijų dalis procentais 2019–2020 m. nekito ir sudarė 1 proc. darbo užmokesčio dalies, tačiau 2021 m. ir 2022 m. vienu procentiniu punktu padidėjo iki 2 proc.

Tokia pati išliko ir 2023 m. (žr. 19 pav.). Lyginant 2023 m. ir 2022 m. duomenis, matyti, kad visų darbo užmokesčių sudarančių struktūrinių dalių (pareiginės algos, kitų išmokų dalies, priedų, viršvalandžių, priemokų ir premijų) dydis procentais nekito. Atkreiptinas dėmesys, kad nors asignavimų valdytojų išlaidos eurais darbo užmokesčiui kasmet didėja, tačiau išlaidos procentais nekito (2023 m. lyginant su 2022 m.).

2.1. Iš jų vadovų darbo užmokesčiui

Šioje analizėje vadovais yra laikomi įstaigų vadovai ir jų pavaduotojai, ministrai ir viceministrai, ministerijų kancleriai⁵.

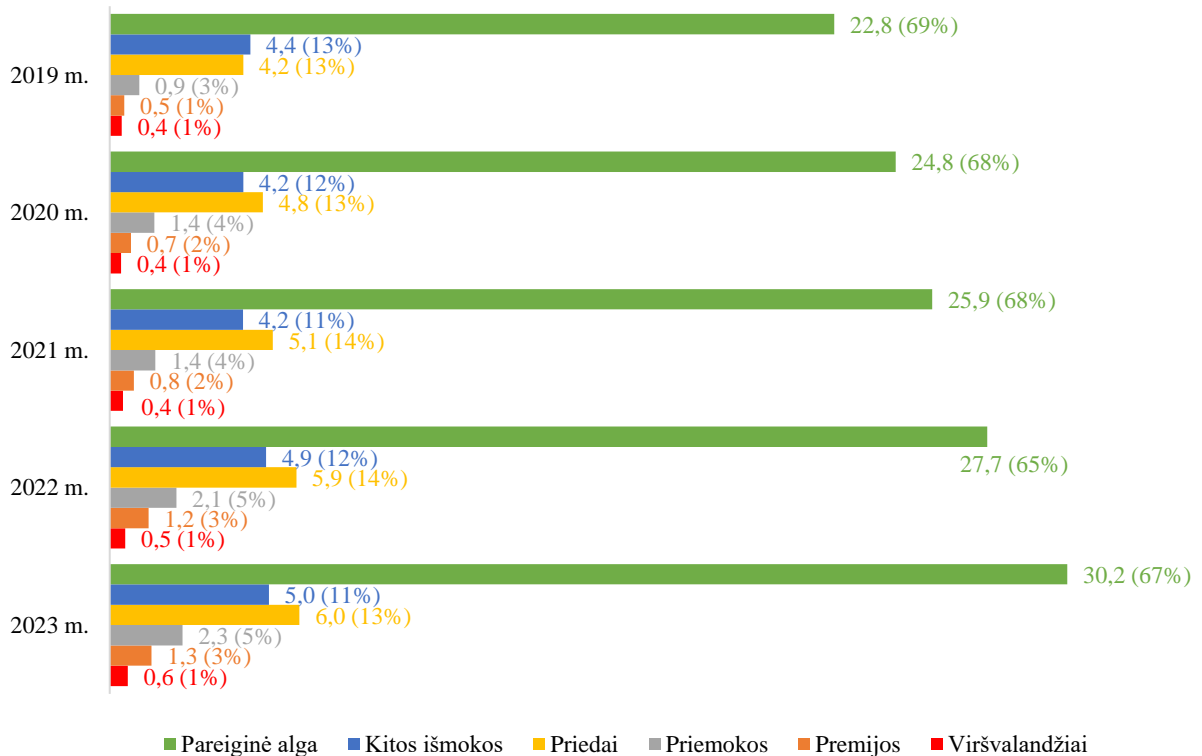
Darbo užmokesčio lėšų vadovams panaudojimas tendencingai didėjo kiekvienais metais (žr. 20 pav.). 2023 m. darbo užmokesčio fondo lėšų vadovų darbo užmokesčiui panaudota 3,1 mln. eurų daugiau negu 2022 m.

Palyginus 2022 m. ir 2023 m. vadovų darbo užmokesčio struktūrą, matyti, kad 2023 m. didėjo asignavimai visoms struktūrinėms vadovų darbo užmokesčio dalims: 2023 m. vadovų pareiginei algai – 2,5 mln. eurų, priedams – 0,1 mln. eurų, priemokoms – 0,2 mln. eurų, premijoms – 0,1 mln. eurų, viršvalandžiams – 0,1 mln. eurų, kitoms išmokoms – 0,1 mln. eurų (žr. 21 pav.). Daugiausia didėjo pareiginė alga, kitų struktūrinių dalių didėjimas mažesnis, negu buvo 2022 m.

20 pav. Lėšų panaudojimas vadovų darbo užmokesčiui, mln. Eur



21 pav. Vadovų darbo užmokesčio struktūra ir jos pokyčiai, mln. Eur (proc.)



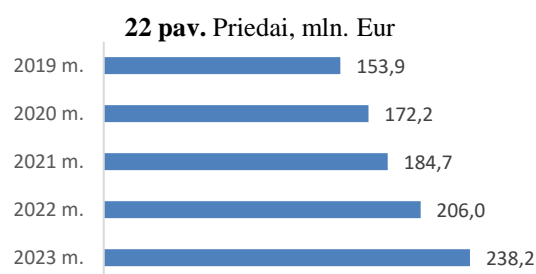
⁵ Atsižvelgiant į tai, kad pagal Lietuvos Respublikos Vyriausybės įstatymo 29 straipsnio 9 dalį ministerijos administracijai vadovauja ministerijos kancleris, kuris ministerijos administracinėje struktūroje yra priskiriamas ministerijos vadovybei, Seimo Audito komiteto 2022 m. kovo 23 d. protokoliniu nutarimu Nr. 141-P-3 nuspręsta išplėsti renkama informaciją apie asignavimų valdytojų vadovų darbo užmokesčių.

Palyginus 2022 m. ir 2023 m. vadovų darbo užmokesčio struktūrinės dalis procentais (žr. 21 pav.), matyti, kad 2023 m. didėjo darbo užmokestį vadovams sudarančios pareiginės algos dalis procentais. 2022 m. buvo 65 proc., 2023 m. – 67 proc. Tačiau mažėjo darbo užmokestį vadovams sudarančių kitų išmokų ir priedų dalis procentais. Priemokų, premijų ir išmokų už viršvalandinį darbą dalis procentais nekito. Nors asignavimų valdytojų išlaidos eurais vadovų darbo užmokesčiui kasmet didėja, tačiau išlaidos procentais kinta nežymiai.

2.2. Priedams

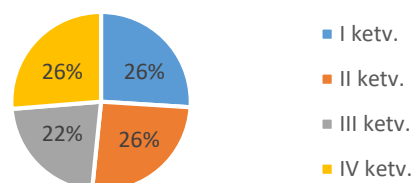
2023 m. skirti priedai sudarė 11 proc. viso darbo užmokesčio fondo, tai yra tiek pat, kiek 2022 m.

Palyginus 2019–2023 m. duomenis, išlaidos priedams nuo 2019 m. nuolat didėjo (žr. 22 pav.). 2023 m. priedams skirtos išlaidos buvo 32,2 mln. eurų didesnės negu 2022 m.



23 pav. 2023 m. priedų pasiskirstymas pagal ketvirčius, proc.

I–IV ketvirčiais mokėti priedai sudarė nuo 22 proc. iki 26 proc. 2023 m. priedams išleisti asignavimai ketvirčiais pasiskirsto tolygiai.



15 lentelė. Dešimt asignavimų valdytojų, išmokėjusių daugiausia priedų 2023 m.

Eil. Nr.	Asignavimų valdytojas	Iš viso	Be pavaldžių įstaigų	Tik pavaldžios įstaigos
1.	Lietuvos Respublikos vidaus reikalų ministerija	79 850 236	784 726	79 065 510
2.	Lietuvos Respublikos krašto apsaugos ministerija	37 616 872	1 360 781	36 256 091
3.	Lietuvos Respublikos finansų ministerija	19 603 375	1 637 621	17 965 754
4.	Lietuvos Respublikos socialinės apsaugos ir darbo ministerija	11 554 747	873 827	10 680 920
5.	Lietuvos Respublikos teisingumo ministerija	10 803 386	553 847	10 249 539
6.	Lietuvos Respublikos kultūros ministerija	7 762 084	364 648	7 397 436
7.	Lietuvos Respublikos aplinkos ministerija	7 399 165	856 168	6 542 997
8.	Lietuvos Respublikos užsienio reikalų ministerija	6 098 104	6 098 104	-
9.	Lietuvos Respublikos generalinė prokuratūra	5 460 079	5 460 079	-
10.	Lietuvos Respublikos sveikatos apsaugos ministerija	5 060 278	720 585	4 339 693
	Viso:	191 208 325	18 710 386	172 497 939

Vidaus reikalų ministerija 2023 m. panaudojo 34 proc. (1 proc. mažiau nei 2022 m.), Krašto apsaugos ministerija – 16 proc. (4 proc. daugiau nei 2022 m.), o Finansų ministerija – 8 proc. (1 proc. mažiau nei 2022 m.) visų tais metais priedams išleistų asignavimų.

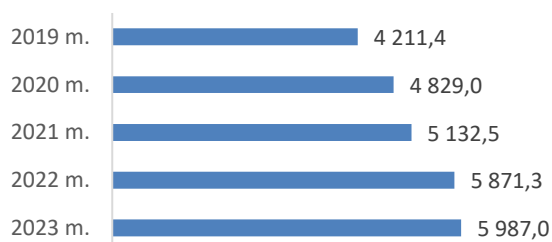
16 lentelė. Dešimt asignavimų valdytojų, išmokėjusių daugiausia priedų 2022 m.

Eil. Nr.	Asignavimų valdytojas	Iš viso	Be pavaldžių įstaigų	Tik pavaldžios įstaigos
1.	Lietuvos Respublikos vidaus reikalų ministerija	73 025 049	734 019	72 291 030
2.	Lietuvos Respublikos krašto apsaugos ministerija	23 956 444	1 114 266	22 842 178
3.	Lietuvos Respublikos finansų ministerija	17 685 412	1 432 545	16 252 867
4.	Lietuvos Respublikos teisingumo ministerija	10 435 952	537 707	9 898 245
5.	Lietuvos Respublikos socialinės apsaugos ir darbo ministerija	9 622 418	802 525	8 819 893
6.	Lietuvos Respublikos kultūros ministerija	6 092 372	333 553	5 758 819
7.	Lietuvos Respublikos užsienio reikalų ministerija	5 582 749	5 582 749	-
8.	Lietuvos Respublikos aplinkos ministerija	5 318 191	772 024	4 546 167
9.	Lietuvos Respublikos generalinė prokuratūra	5 196 151	5 196 151	-
10.	Lietuvos Respublikos žemės ūkio ministerija	4 698 614	848 298	3 850 316
	Viso:	161 613 353	17 353 838	144 259 515

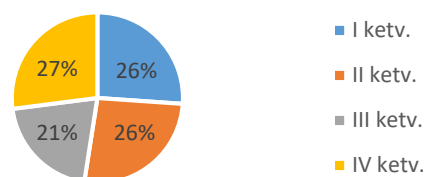
Dešimt asignavimų valdytojų, kurie išmokėjo daugiausia priedų, 2023 m. panaudojo 80 proc. visų tais metais priedams išmokėtų asignavimų (žr. 15 lentelę). Palyginimui, dešimt asignavimų valdytojų, išmokėjusių daugiausia priedų, 2022 m. panaudojo 79 proc. (žr. 16 lentelę) visų tais metais priemokoms skirtų asignavimų.

2.2.1. Iš jų vadovų priedams

Išlaidos vadovų priedams nuo 2019 m. nuosekliai didėjo. 2023 m. vadovų priedams išleista 115,7 tūkst. eurų daugiau nei 2022 m. (žr. 24 pav.). 2022 m. vadovų priedams buvo išleista 738,8 tūkst. eurų daugiau nei 2021 m.

24 pav. Priedai vadovams, tūkst. Eur

I–IV ketvirčiais mokėti priedai sudarė 21–27 proc. 2023 m. vadovų priedams išleisti asignavimai ketvirčiais pasiskirsto gan tolygiai.

25 pav. 2023 m. priedų vadovams pasiskirstymas pagal ketvirčius, proc.**17 lentelė.** Dešimt asignavimų valdytojų, išmokėjusių daugiausia priedų vadovams 2023 m.

Eil. Nr.	Asignavimų valdytojas	Iš viso	Be pavaldžių įstaigų	Tik pavaldžios įstaigos
1.	Lietuvos Respublikos vidaus reikalų ministerija	798 717	37 443	761 274
2.	Lietuvos Respublikos kultūros ministerija	781 208	16 319	764 889
3.	Lietuvos Respublikos švietimo, mokslo ir sporto ministerija	711 248	14 342	696 906
4.	Lietuvos Respublikos socialinės apsaugos ir darbo ministerija	523 579	21 060	502 519
5.	Lietuvos Respublikos finansų ministerija	399 559	32 904	366 655
6.	Lietuvos Respublikos krašto apsaugos ministerija	319 975	42 700	277 275

7.	Lietuvos Respublikos aplinkos ministerija	243 959	21 234	222 725
8.	Lietuvos Respublikos sveikatos apsaugos ministerija	186 550	14 502	172 048
9.	Lietuvos Respublikos teisingumo ministerija	138 720	27 491	111 229
10.	Lietuvos vyriausiojo archyvaro tarnyba	138 530	1 570	136 960
	Viso:	4 242 045	229 566	4 012 480

18 lentelė. Dešimt asignavimų valdytojų, išmokėjusių daugiausia priedų vadovams 2022 m.

Eil. Nr.	Asignavimų valdytojas	Iš viso	Be pavaldžių įstaigų	Tik pavaldžios įstaigos
1.	Lietuvos Respublikos vidaus reikalų ministerija	834 328	29 430	804 898
2.	Lietuvos Respublikos švietimo, mokslo ir sporto ministerija	686 966	8 604	678 361
3.	Lietuvos Respublikos kultūros ministerija	634 100	13 130	620 970
4.	Lietuvos Respublikos socialinės apsaugos ir darbo ministerija	516 282	19 900	496 382
5.	Lietuvos Respublikos finansų ministerija	347 077	27 674	319 403
6.	Lietuvos Respublikos aplinkos ministerija	334 288	32 363	301 925
7.	Lietuvos Respublikos teisingumo ministerija	282 101	33 860	248 240
8.	Lietuvos Respublikos krašto apsaugos ministerija	256 083	36 068	220 015
9.	Lietuvos Respublikos sveikatos apsaugos ministerija	157 004	13 967	143 037
10.	Lietuvos vyriausiojo archyvaro tarnyba	122 289	2 079	120 209
	Viso:	4 170 517	217 075	3 953 441

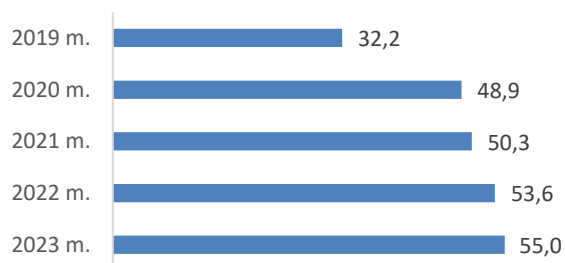
2.3. Priemokoms

2023 m. priemokoms išleisti asignavimai sudarė 3 proc. viso darbo užmokesčio fondo, t. y. tiek pat kaip ir 2021 m. ir 2020 m.

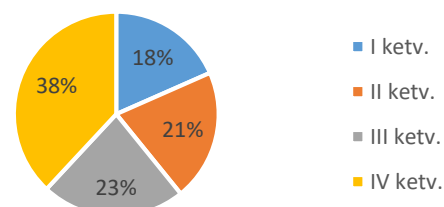
Palyginus 2019–2023 m. duomenis, matyti, kad 2020 m. buvo žymus padidėjimas ir toliau kasmet tendencingai didėjo. 2023 m. priemokų išmokėta 1,4 mln. eurų daugiau negu 2022 m. (žr. 26 pav.), tačiau procentinė išlaidų priemokoms išraiška nepakito (žr. 19 pav.).

2019–2020 m. I–IV ketvirčiais mokėtos priemokos didžiausios buvo IV ketvirtį. 2021 m. tokios tendencijos nebuvo: 2021 m. I–IV ketvirčiais mokėtos priemokos sudarė nuo 23 proc. iki 27 proc. 2021 m. visų priemokoms išleistų asignavimų. Tačiau 2022 m. I–IV ketvirčiais mokėtos priemokos vėl didžiausios buvo IV ketvirtį ir sudarė 41 proc. 2022 m. visų priemokoms išleistų asignavimų. 2023 m. tendencija mokėti daugiausia priemokų IV ketvirtį išliko. 2023 m. IV ketvirtį jos sudarė 38 proc. 2023 m. visų priemokoms išleistų asignavimų.

26 pav. Priemokos, mln. Eur



27 pav. 2023 m. priemokų pasiskirstymas pagal ketvirčius, proc.



19 lentelė. Dešimt asignavimų valdytojų, išmokėjusių daugiausia priemonų 2023 m.

Eil. Nr.	Asignavimų valdytojas	Iš viso	Be pavaldžių įstaigų	Tik pavaldžios įstaigos
1.	Lietuvos Respublikos vidaus reikalų ministerija	15 972 281	255 542	15 716 740
2.	Lietuvos Respublikos teisingumo ministerija	5 405 017	337 814	5 067 203
3.	Lietuvos Respublikos socialinės apsaugos ir darbo ministerija	3 933 773	441 858	3 491 915
4.	Lietuvos Respublikos finansų ministerija	3 410 843	563 598	2 847 245
5.	Lietuvos Respublikos aplinkos ministerija	2 808 515	416 125	2 392 390
6.	Lietuvos Respublikos krašto apsaugos ministerija	2 788 072	449 170	2 338 902
7.	Lietuvos Respublikos kultūros ministerija	2 432 499	204 113	2 228 387
8.	Lietuvos Respublikos švietimo, mokslo ir sporto ministerija	2 130 421	293 214	1 837 207
9.	Lietuvos Respublikos sveikatos apsaugos ministerija	1 965 186	592 823	1 372 363
10.	Lietuvos Respublikos žemės ūkio ministerija	1 719 018	684 785	1 034 233
	Viso:	42 565 624	4 239 040	38 326 584

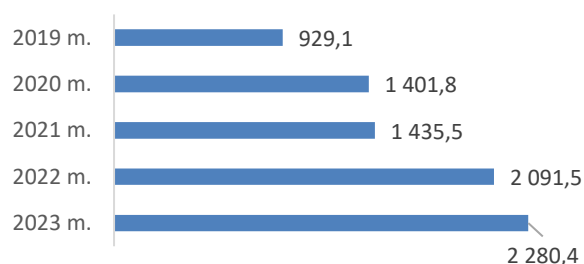
20 lentelė. Dešimt asignavimų valdytojų, išmokėjusių daugiausia priemonų 2022 m.

Eil. Nr.	Asignavimų valdytojas	Iš viso	Be pavaldžių įstaigų	Tik pavaldžios įstaigos
1.	Lietuvos Respublikos vidaus reikalų ministerija	17 070 297	214 513	16 855 784
2.	Lietuvos Respublikos socialinės apsaugos ir darbo ministerija	4 793 405	431 862	4 361 543
3.	Lietuvos Respublikos aplinkos ministerija	3 740 752	562 208	3 178 544
4.	Lietuvos Respublikos finansų ministerija	2 986 013	447 283	2 538 730
5.	Lietuvos Respublikos žemės ūkio ministerija	2 912 637	580 062	2 332 576
6.	Lietuvos Respublikos teisingumo ministerija	2 644 830	180 647	2 464 182
7.	Lietuvos Respublikos sveikatos apsaugos ministerija	2 321 412	488 672	1 832 740
8.	Lietuvos Respublikos kultūros ministerija	2 066 188	127 813	1 938 375
9.	Lietuvos Respublikos švietimo, mokslo ir sporto ministerija	2 015 934	127 595	1 888 339
10.	Lietuvos Respublikos krašto apsaugos ministerija	2 011 662	266 602	1 745 060
	Viso:	42 563 129	3 427 256	39 135 873

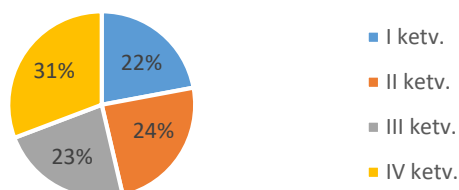
Dešimt asignavimų valdytojų, kurie 2023 m. išmokėjo daugiausia priemonų, panaudojo 78 proc. visų tais metais priemonoms išleistų asignavimų (žr. 19 lentelę). Palyginimui, dešimt asignavimų valdytojų, išmokėjusių daugiausia priemonų, 2022 m. panaudojo 80 proc. (žr. 20 lentelę) visų tais metais priemonoms išleistų asignavimų.

2.3.1. Iš jų vadovų priemonoms

2019–2023 m. vadovų priemonoms skiriami asignavimai didėjo, tačiau 2023 m. didėjimas buvo daugiau nei tris kartus mažesnis negu 2022 m. ir tai sudarė 188,9 tūkst. eurų, o 2022 m. išlaidos priemonoms buvo 656 tūkst. eurų didesnės negu 2021 m. (žr. 28 pav.).

28 pav. Priemonos vadovams, tūkst. Eur

29 pav. 2023 m. priemokų vadovams pasiskirstymas pagal ketvirčius, proc.



I ir II ketvirčiais vadovams mokėtos priemokos sudarė atitinkamai 22 proc. ir 24 proc. 2023 m. visų priemokoms skirtų asignavimų, o III ir IV ketvirčiais buvo skirta atitinkamai po 23 proc. ir 31 proc. (žr. 29 pav.).

21 lentelė. Dešimt asignavimų valdytojų, išmokėjusių daugiausiai priemokų vadovams 2023 m.

Eil. Nr.	Asignavimų valdytojas	Iš viso	Be pavaldžių įstaigų	Tik pavaldžios įstaigos
1.	Lietuvos Respublikos vidaus reikalų ministerija	407 551	27 257	380 294
2.	Lietuvos Respublikos finansų ministerija	263 226	85 610	177 616
3.	Lietuvos Respublikos švietimo, mokslo ir sporto ministerija	212 866	55 534	157 332
4.	Lietuvos Respublikos aplinkos ministerija	173 504	79 183	94 321
5.	Lietuvos Respublikos teisingumo ministerija	141 420	62 029	79 391
6.	Lietuvos Respublikos socialinės apsaugos ir darbo ministerija	141 320	-	141 320
7.	Lietuvos Respublikos kultūros ministerija	130 616	12 576	118 041
8.	Lietuvos Respublikos krašto apsaugos ministerija	106 643	51 526	55 117
9.	Lietuvos Respublikos žemės ūkio ministerija	83 739	80 334	3 405
10.	Lietuvos Respublikos ekonomikos ir inovacijų ministerija	81 610	59 851	21 759
	Viso:	1 742 495	513 900	1 228 596

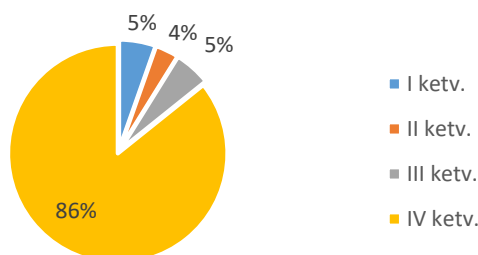
22 lentelė. Dešimt asignavimų valdytojų, išmokėjusių daugiausiai priemokų vadovams 2022 m.

Eil. Nr.	Asignavimų valdytojas	Iš viso	Be pavaldžių įstaigų	Tik pavaldžios įstaigos
1.	Lietuvos Respublikos vidaus reikalų ministerija	333 385	13 788	319 597
2.	Lietuvos Respublikos švietimo, mokslo ir sporto ministerija	185 867	27 111	158 756
3.	Lietuvos Respublikos finansų ministerija	178 634	74 303	104 331
4.	Lietuvos Respublikos socialinės apsaugos ir darbo ministerija	157 823	33 260	124 562
5.	Lietuvos Respublikos aplinkos ministerija	157 134	45 854	111 281
6.	Lietuvos Respublikos teisingumo ministerija	127 477	32 067	95 410
7.	Lietuvos Respublikos kultūros ministerija	103 633	-	103 633
8.	Lietuvos Respublikos sveikatos apsaugos ministerija	93 985	50 329	43 655
9.	Lietuvos Respublikos žemės ūkio ministerija	84 932	67 359	17 573
10.	Lietuvos Respublikos ekonomikos ir inovacijų ministerija	82 293	65 402	16 891
	Viso:	1 505 163	409 474	1 095 689

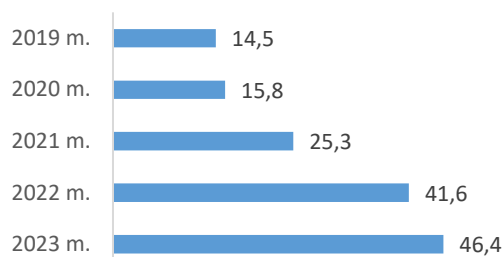
2.4. Premijoms

Premijoms skirtos išlaidos eurais tendencingai didėja kasmet, o nuo 2020 m. matomas ženklus padidėjimas. 2021 m. premijų išmokėta 9,5 mln. eurų daugiau negu 2020 m., o 2022 m. jų išmokėta 16,3 mln. eurų daugiau negu 2021 m. Tačiau 2023 m. premijų išmokėta 4,8 mln. eurų daugiau negu 2022 m., t. y. metinis išmokėtų premijų augimas yra tris kartus mažesnis, lyginant 2023 m. duomenis su 2022 m. Tačiau procentinė išraiška nesikeičia – tiek 2021 m., tiek 2022 m., tiek 2023 m. premijoms skirti asignavimai sudarė 2 proc. viso darbo užmokesčio fondo (žr. 19 pav.).

31 pav. 2023 m. premijų pasiskirstymas pagal ketvirčius, proc.



30 pav. Premijos, mln. Eur



Palyginus 2023 m. premijų pasiskirstymą pagal ketvirčius (žr. 31 pav.), matyti, kad IV ketvirtį išlaidos premijoms buvo didžiausios ir sudarė 86 proc. visų premijoms skirtų asignavimų.

Išlaidų premijoms duomenų pagal ketvirčius palyginimas rodo tendenciją, kad kiekvienais metais IV ketvirtį išlaidos premijoms yra didžiausios: 2022 m. buvo 78 proc., 2021 m. buvo 80 proc., 2020 m. buvo 65 proc., 2019 m. buvo 82 proc.

23 lentelė. Dešimt asignavimų valdytojų, išmokėjusių daugiausia premijų 2023 m.

Eil. Nr.	Asignavimų valdytojas	Iš viso	Be pavaldžių įstaigų	Tik pavaldžios įstaigos
1.	Lietuvos Respublikos krašto apsaugos ministerija	13 337 486	314 605	13 022 881
2.	Lietuvos Respublikos vidaus reikalų ministerija	5 027 695	180 029	4 847 666
3.	Lietuvos Respublikos teisingumo ministerija	3 858 384	44 789	3 813 595
4.	Lietuvos Respublikos socialinės apsaugos ir darbo ministerija	3 405 410	562 999	2 842 411
5.	Lietuvos Respublikos švietimo, mokslo ir sporto ministerija	3 041 415	414 979	2 626 436
6.	Lietuvos Respublikos kultūros ministerija	2 160 605	189 901	1 970 704
7.	Lietuvos Respublikos finansų ministerija	1 767 404	422 113	1 345 291
8.	Lietuvos Respublikos aplinkos ministerija	1 493 916	538 261	955 656
9.	Lietuvos Respublikos generalinė prokuratūra	1 254 850	1 254 850	-
10.	Lietuvos Respublikos susisiekimo ministerija	943 135	176 017	767 117
	Viso:	36 290 300	4 098 543	32 191 757

24 lentelė. Dešimt asignavimų valdytojų, išmokėjusių daugiausia premijų 2022 m.

Eil. Nr.	Asignavimų valdytojas	Iš viso	Be pavaldžių įstaigų	Tik pavaldžios įstaigos
1.	Lietuvos Respublikos krašto apsaugos ministerija	11 688 061	289 271	11 398 790
2.	Lietuvos Respublikos vidaus reikalų ministerija	4 925 802	125 623	4 800 179
3.	Lietuvos Respublikos socialinės apsaugos ir darbo ministerija	3 788 482	510 192	3 278 290
4.	Lietuvos Respublikos finansų ministerija	3 091 982	642 018	2 449 964

5.	Lietuvos Respublikos aplinkos ministerija	3 091 915	400 815	2 691 100
6.	Lietuvos Respublikos užsienio reikalų ministerija	1 515 668	1 515 668	-
7.	Lietuvos Respublikos generalinė prokuratūra	1 368 234	1 368 234	-
8.	Lietuvos Respublikos švietimo, mokslo ir sporto ministerija	1 240 822	41 359	1 199 463
9.	Lietuvos Respublikos kultūros ministerija	1 206 414	48 940	1 157 474
10.	Lietuvos Respublikos sveikatos apsaugos ministerija	1 105 533	32 329	1 073 204
	Viso:	33 022 913	4 974 449	28 048 464

Dešimt asignavimų valdytojų, kurie 2023 m. išmokėjo daugiausia premijų, panaudojo 78 proc. visų tais metais premijoms skirtų asignavimų (žr. 23 lentelę). Palyginimui, dešimt asignavimų valdytojų, išmokėjusių daugiausia premijų, 2022 m. panaudojo 79 proc. (žr. 24 lentelę) visų tais metais premijoms skirtų asignavimų.

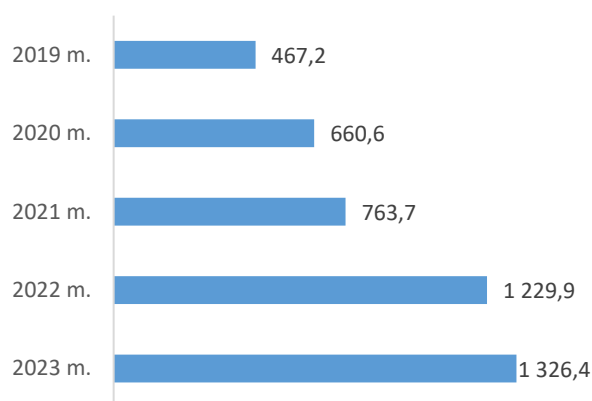
2.4.1. Iš jų vadovų premijoms

Premijos vadovams 2019–2023 m. laikotarpiu tendencingai didėjo (žr. 32 pav.).

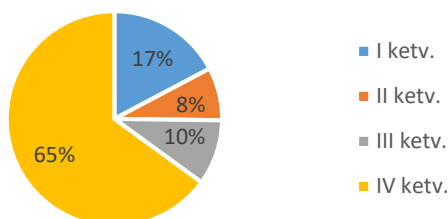
2022 m. premijoms vadovams buvo išleista 466,2 tūkst. eurų daugiau negu 2021 m. 2023 m. premijų vadovams išleista 96,5 tūkst. eurų daugiau negu 2022 m., t. y. metinis išmokėtų premijų vadovams didėjimas yra apie penkis kartus mažesnis, lyginant 2023 m. duomenis su 2022 m.

Nors išlaidos vadovų premijoms eurais 2023 m. buvo didesnės negu 2022 m., tačiau 2023 m. ir 2022 m. vadovų premijoms išleista 3 procentai tų metų bendro darbo užmokesčio fondo. Tuo tarpu 2021 m. vadovų premijoms išleista 2 procentai tų metų bendro darbo užmokesčio fondo (žr. 21 pav.).

32 pav. Premijos vadovams, tūkst. Eur



33 pav. 2023 m. premijų vadovams pasiskirstymas pagal ketvirčius, proc.



Išlaidos vadovų premijoms 2023 m. pagal ketvirčius pasiskirstė netolygiai, nes II ketvirtį mokėta mažiausia – 8 proc., I ir III ketvirčiais vadovams mokėtos premijos atitinkamai sudarė 17 proc. ir 10 proc., o daugiausia – 65 proc. premijų vadovams išmokėta 2023 m. IV ketvirtį (žr. 33 pav.).

25 lentelė. Dešimt asignavimų valdytojų, išmokėjusių daugiausia premijų vadovams 2023 m.

Eil. Nr.	Asignavimų valdytojas	Iš viso	Be pavaldžių įstaigų	Tik pavaldžios įstaigos
1.	Lietuvos Respublikos švietimo, mokslo ir sporto ministerija	230 713	31 992	198 721
2.	Lietuvos Respublikos socialinės apsaugos ir darbo ministerija	182 363	55 986	126 377
3.	Lietuvos Respublikos kultūros ministerija	169 052	8 800	160 252
4.	Lietuvos Respublikos aplinkos ministerija	127 742	51 987	75 755
5.	Lietuvos Respublikos finansų ministerija	97 663	15 996	81 667
6.	Lietuvos Respublikos susisiekimo ministerija	75 059	11 997	63 062
7.	Lietuvos Respublikos vidaus reikalų ministerija	42 075	7 626	34 449
8.	Lietuvos vyriausiojo archyvaro tarnyba	41 622	-	41 622
9.	Lietuvos Respublikos teisingumo ministerija	40 448	-	40 448
10.	Lietuvos Respublikos ekonomikos ir inovacijų ministerija	40 064	27 993	12 071
	Viso:	1 046 802	212 377	834 425

26 lentelė. Dešimt asignavimų valdytojų, išmokėjusių daugiausia premijų vadovams 2022 m.

Eil. Nr.	Asignavimų valdytojas	Iš viso	Be pavaldžių įstaigų	Tik pavaldžios įstaigos
1.	Lietuvos Respublikos aplinkos ministerija	272 731	54 481	218 250
2.	Lietuvos Respublikos socialinės apsaugos ir darbo ministerija	151 986	23 349	128 637
3.	Lietuvos Respublikos finansų ministerija	125 925	38 915	87 010
4.	Lietuvos Respublikos švietimo, mokslo ir sporto ministerija	120 256	-	120 256
5.	Lietuvos Respublikos kultūros ministerija	94 623	-	94 623
6.	Lietuvos Respublikos vidaus reikalų ministerija	93 527	-	93 527
7.	Valstybės duomenų agentūra	43 087	43 087	-
8.	Lietuvos Respublikos energetikos ministerija	35 024	35 024	-
9.	Lietuvos vyriausiojo archyvaro tarnyba	34 092	-	34 092
10.	Lietuvos Respublikos ekonomikos ir inovacijų ministerija	31 207	19 458	11 749
	Viso:	1 002 458	214 313	788 145

Asignavimų valdytojų, pateikusių analizuojamo laikotarpio duomenis, sąrašas

1. Lietuvos Respublikos Prezidento kanceliarija
2. Lietuvos Respublikos Seimo kanceliarija
3. Lietuvos Respublikos Vyriausioji rinkimų komisija
4. Lietuvos Respublikos Seimo kontrolierių įstaiga
5. Lietuvos Respublikos valstybės kontrolė
6. Valstybinė lietuvių kalbos komisija
7. Lietuvos Respublikos konkurencijos taryba
8. Vyriausioji tarnybinės etikos komisija
9. Žurnalistų etikos inspektoriaus tarnyba
10. Nacionalinė sveikatos taryba
11. Nacionalinė šeimos taryba
12. Lietuvos radijo ir televizijos komisija
13. Vaiko teisių apsaugos kontrolieriaus įstaiga
14. Lygių galimybių kontrolieriaus tarnyba
15. Lietuvos Respublikos Valstybinė kultūros paveldo komisija
16. Lietuvos Respublikos Vyriausybės kanceliarija
17. Valstybinė energetikos reguliavimo taryba
18. Etninės kultūros globos taryba
19. Lietuvos Respublikos specialiųjų tyrimų tarnyba
20. Viešųjų pirkimų tarnyba
21. Lietuvos administracinių ginčų komisija
22. Akademinės etikos ir procedūrų kontrolieriaus tarnyba
23. Lietuvos Respublikos aplinkos ministerija
24. Lietuvos Respublikos energetikos ministerija
25. Lietuvos Respublikos finansų ministerija
26. Lietuvos Respublikos krašto apsaugos ministerija
27. Lietuvos Respublikos kultūros ministerija
28. Lietuvos Respublikos socialinės apsaugos ir darbo ministerija
29. Lietuvos Respublikos susisiekimo ministerija
30. Lietuvos Respublikos sveikatos apsaugos ministerija
31. Lietuvos Respublikos švietimo, mokslo ir sporto ministerija
32. Lietuvos Respublikos teisingumo ministerija
33. Lietuvos Respublikos ekonomikos ir inovacijų ministerija
34. Lietuvos Respublikos užsienio reikalų ministerija
35. Lietuvos Respublikos vidaus reikalų ministerija
36. Lietuvos Respublikos žemės ūkio ministerija
37. Valstybinė atominės energetikos saugos inspekcija
38. Valstybės duomenų agentūra
39. Mokestinių ginčų komisija prie Lietuvos Respublikos Vyriausybės
40. Lietuvos nacionalinė Martyno Mažvydo biblioteka
41. Lietuvos nacionalinis muziejus
42. Lietuvos nacionalinis dailės muziejus
43. Nacionalinis M. K. Čiurlionio dailės muziejus
44. Lietuvos nacionalinis operos ir baleto teatras
45. Lietuvos nacionalinis dramos teatras
46. Koncertinė įstaiga Lietuvos nacionalinė filharmonija
47. Nacionalinis muziejus Lietuvos Didžiosios Kunigaikštystės Valdovų rūmai
48. Viešoji įstaiga „Spaudos, radijo ir televizijos rėmimo fondas“
49. Viešoji įstaiga „Lietuvos nacionalinis radijas ir televizija“
50. Lietuvos vyriausiojo archyvaro tarnyba
51. Nacionalinis Kauno dramos teatras
52. Narkotikų, tabako ir alkoholio kontrolės departamentas
53. Valstybinė duomenų apsaugos inspekcija
54. Lietuvos Respublikos vadovybės apsaugos tarnyba
55. Valstybinė maisto ir veterinarijos tarnyba
56. Lietuvos Respublikos Konstitucinis Teismas
57. Tautinių mažumų departamentas prie Lietuvos Respublikos Vyriausybės
58. Lietuvos Respublikos generalinė prokuratūra
59. Nacionalinė teismų administracija
60. Lietuvos gyventojų genocido ir rezistencijos tyrimo centras
61. Tarptautinės komisijos nacių ir sovietinio okupacinių režimų nusikaltimams Lietuvoje įvertinti sekretoriatas
62. Lietuvos Respublikos ryšių reguliavimo tarnyba
63. Lietuvos energetikos institutas
64. Nacionalinis vėžio institutas
65. Lietuvos kultūros tyrimų institutas
66. Lietuvos istorijos institutas
67. Lietuvių literatūros ir tautosakos institutas
68. Lietuvių kalbos institutas
69. Lietuvos socialinių mokslų centras
70. Valstybinis mokslinių tyrimų instituto Inovatyvios medicinos centras
71. Lietuvos agrarinių ir miškų mokslų centras
72. Gamtos tyrimų centras
73. Valstybinis mokslinių tyrimų instituto Fizinių ir technologijos mokslų centras
74. Lietuvos mokslų akademija
75. Lietuvos mokslo taryba
76. Lietuvos Aukščiausiasis Teismas
77. Lietuvos vyriausiasis administracinis teismas
78. Lietuvos apeliacinis teismas
79. Vilniaus apygardos teismas
80. Kauno apygardos teismas
81. Klaipėdos apygardos teismas
82. Šiaulių apygardos teismas
83. Panevėžio apygardos teismas
84. Klaipėdos apylinkės teismas
85. Panevėžio apylinkės teismas
86. Alytaus apylinkės teismas
87. Marijampolės apylinkės teismas
88. Plungės apylinkės teismas
89. Tauragės apylinkės teismas
90. Telšių apylinkės teismas
91. Utenos apylinkės teismas
92. Vilniaus regiono apylinkės teismas
93. Vilniaus apygardos administracinis teismas
94. Regionų apygardos administracinis teismas
95. Vilniaus miesto apylinkės teismas
96. Kauno apylinkės teismas
97. Šiaulių apylinkės teismas

Išlaidų reprezentacijai 2023 m. neturėjusių 13 asignavimų valdytojų:

1. Akademinės etikos ir procedūrų kontrolieriaus tarnyba
2. Gamtos tyrimų centras
3. Lietuvių kalbos institutas
4. Lietuvių literatūros ir tautosakos institutas
5. Lietuvos agrarinių ir miškų mokslų centras
6. Lietuvos energetikos institutas
7. Lietuvos kultūros tyrimų institutas
8. Lietuvos nacionalinis muziejus
9. Nacionalinis vėžio institutas
10. Tarptautinės komisijos nacių ir sovietinio okupacinių režimų nusikaltimams Lietuvoje įvertinti sekretoriatas
11. Tauragės apylinkės teismas
12. Valstybinis mokslinių tyrimų instituto Inovatyvios medicinos centras
13. Viešoji įstaiga „Spaudos, radijo ir televizijos rėmimo fondas“

Išlaidų transportui 2023 m. neturėję 9 asignavimų valdytojai:

1. Akademinės etikos ir procedūrų kontrolieriaus tarnyba
2. Lietuvos administracinių ginčų komisija
3. Lietuvos kultūros tyrimų institutas
4. Lietuvos radijo ir televizijos komisija
5. Mokestinių ginčų komisija prie Lietuvos Respublikos Vyriausybės
6. Nacionalinė šeimos taryba
7. Tarptautinės komisijos nacių ir sovietinio okupacinių režimų nusikaltimams Lietuvoje įvertinti sekretoriatas
8. Viešoji įstaiga „Spaudos, radijo ir televizijos rėmimo fondas“
9. Vyriausioji tarnybinės etikos komisija

Išlaidų kvalifikacijai tobulinti 2023 m. neturėję 10 asignavimų valdytojų:

1. Alytaus apylinkės teismas
2. Lietuvos kultūros tyrimų institutas
3. Lietuvos nacionalinis dramos teatras
4. Marijampolės apylinkės teismas
5. Nacionalinė sveikatos taryba
6. Nacionalinė šeimos taryba
7. Panevėžio apygardos teismas
8. Tauragės apylinkės teismas
9. Viešoji įstaiga „Spaudos, radijo ir televizijos rėmimo fondas“
10. Vilniaus apygardos teismas

Išlaidų ekspertams 2023 m. neturėję 40 asignavimų valdytojų:

1. Alytaus apylinkės teismas
2. Gamtos tyrimų centras
3. Klaipėdos apygardos teismas
4. Klaipėdos apylinkės teismas
5. Koncertinė įstaiga Lietuvos nacionalinė filharmonija
6. Lietuvių kalbos institutas
7. Lietuvos agrarinių ir miškų mokslų centras
8. Lietuvos apeliacinis teismas
9. Lietuvos Aukščiausiasis Teismas
10. Lietuvos energetikos institutas
11. Lietuvos gyventojų genocido ir rezistencijos tyrimo centras
12. Lietuvos istorijos institutas
13. Lietuvos kultūros tyrimų institutas
14. Lietuvos nacionalinis muziejus
15. Lietuvos radijo ir televizijos komisija

16. Lietuvos Respublikos Konstitucinis Teismas
17. Lietuvos Respublikos vadovybės apsaugos tarnyba
18. Lietuvos Respublikos Vyriausioji rinkimų komisija
19. Lietuvos vyriausiasis administracinis teismas
20. Lietuvos vyriausiojo archyvaro tarnyba
21. Marijampolės apylinkės teismas
22. Mokestinių ginčų komisija prie Lietuvos Respublikos Vyriausybės
23. Nacionalinė sveikatos taryba
24. Nacionalinis M. K. Čiurlionio dailės muziejus
25. Panevėžio apygardos teismas
26. Plungės apylinkės teismas
27. Regionų apygardos administracinis teismas
28. Šiaulių apygardos teismas
29. Tarptautinės komisijos nacių ir sovietinio okupacinių režimų nusikaltimams Lietuvoje įvertinti sekretoriatas
30. Tauragės apylinkės teismas
31. Telšių apylinkės teismas
32. Utenos apylinkės teismas
33. Vaiko teisių apsaugos kontrolieriaus įstaiga
34. Valstybinė atominės energetikos saugos inspekcija
35. Valstybinė duomenų apsaugos inspekcija
36. Valstybinė maisto ir veterinarijos tarnyba
37. Valstybinis mokslinių tyrimų instituto Inovatyvios medicinos centras
38. Vilniaus apygardos administracinis teismas
39. Vilniaus apygardos teismas
40. Vyriausioji tarnybinės etikos komisija

Išlaidų teisinėms paslaugoms 2023 m. neturėję 67 asignavimų valdytojai:

1. Alytaus apylinkės teismas
2. Gamtos tyrimų centras
3. Kauno apygardos teismas
4. Kauno apylinkės teismas
5. Klaipėdos apygardos teismas
6. Klaipėdos apylinkės teismas
7. Koncertinė įstaiga Lietuvos nacionalinė filharmonija
8. Lietuvių kalbos institutas
9. Lietuvos agrarinių ir miškų mokslų centras
10. Lietuvos apeliacinis teismas
11. Lietuvos Aukščiausiasis Teismas
12. Lietuvos energetikos institutas
13. Lietuvos gyventojų genocido ir rezistencijos tyrimo centras
14. Lietuvos istorijos institutas
15. Lietuvos kultūros tyrimų institutas
16. Lietuvos mokslo taryba
17. Lietuvos mokslų akademija
18. Lietuvos nacionalinis muziejus
19. Lietuvos nacionalinis operos ir baletų teatras
20. Lietuvos radijo ir televizijos komisija
21. Lietuvos Respublikos konkurencijos taryba
22. Lietuvos Respublikos Konstitucinis Teismas
23. Lietuvos Respublikos krašto apsaugos ministerija
24. Lietuvos Respublikos Prezidento kanceliarija
25. Lietuvos Respublikos Seimo kontrolierių įstaiga
26. Lietuvos Respublikos specialiųjų tyrimų tarnyba
27. Lietuvos Respublikos vadovybės apsaugos tarnyba
28. Lietuvos Respublikos valstybės kontrolė
29. Lietuvos Respublikos Vyriausioji rinkimų komisija
30. Lietuvos socialinių mokslų centras
31. Lietuvos vyriausiasis administracinis teismas
32. Lietuvos vyriausiojo archyvaro tarnyba
33. Lygių galimybių kontrolieriaus tarnyba

34. Marijampolės apylinkės teismas
35. Mokestinių ginčų komisija prie Lietuvos Respublikos Vyriausybės
36. Nacionalinė sveikatos taryba
37. Nacionalinė šeimos taryba
38. Nacionalinis M. K. Čiurlionio dailės muziejus
39. Nacionalinis muziejus Lietuvos Didžiosios Kunigaikštystės Valdovų rūmai
40. Nacionalinis vėžio institutas
41. Narkotikų, tabako ir alkoholio kontrolės departamentas
42. Panevėžio apygardos teismas
43. Panevėžio apylinkės teismas
44. Plungės apylinkės teismas
45. Regionų apygardos administracinis teismas
46. Šiaulių apygardos teismas
47. Šiaulių apylinkės teismas
48. Tarptautinės komisijos nacių ir sovietinio okupacinių režimų nusikaltimams Lietuvoje įvertinti sekretoriatas
49. Tauragės apylinkės teismas
50. Tautinių mažumų departamentas prie Lietuvos Respublikos Vyriausybės
51. Telšių apylinkės teismas
52. Utenos apylinkės teismas
53. Vaiko teisių apsaugos kontrolieriaus įstaiga
54. Valstybės duomenų agentūra
55. Valstybinė atominės energetikos saugos inspekcija
56. Valstybinė duomenų apsaugos inspekcija
57. Valstybinė lietuvių kalbos komisija
58. Valstybinė maisto ir veterinarijos tarnyba
59. Valstybinis mokslinių tyrimų instituto Fizinių ir technologijos mokslų centras
60. Valstybinis mokslinių tyrimų instituto Inovatyvios medicinos centras
61. Viešoji įstaiga „Spaudos, radijo ir televizijos rėmimo fondas“
62. Vilniaus apygardos administracinis teismas
63. Vilniaus apygardos teismas
64. Vilniaus miesto apylinkės teismas
65. Vilniaus regiono apylinkės teismas
66. Vyriausioji tarnybinės etikos komisija
67. Žurnalistų etikos inspektoriaus tarnyba