

Valstybinės energetikos reguliavimo tarybos 2025 m. veiklos ataskaita

Pirmininkas Renatas Pocius



vert

Elektros sistemos sinchronizacija



Įvykus sinchronizacijai, VERT aktyviai bendradarbiavo su Latvijos, Estijos reguliavimo institucijomis, ACER rinkos priežiūros klausimais, nuolat stebėjo balansavimo kainų lygį, ypatingą dėmesį skiriant aukštų kainų analizėms.

Naujos rinkos ir saugumo reikalavimai



Sinchronizacija paskatino balansavimo rinkos plėtrą ir padidino naujų rinkos dalyvių bei energijos kaupimo poreikį. Sustiprėjęs kibernetinio saugumo vaidmuo.

Atsinaujinančios energijos įrenginių plėtra (AEI)



Atsižvelgdama į augančią AEI generaciją ir gaminančių vartotojų skaičių, VERT inicijavo reguliacinius pokyčius, stiprinančius sistemos lankstumą, mažinančius balansavimo kaštus ir skatinančius efektyvų infrastruktūros naudojimą.

Infrastruktūros ir paslaugų iššūkiai



VERT 2025 m. priėmė rekordinį skaičių investicijų derinimo sprendimų bei ėmėsi lyderystės ir per rekordiškai trumpą laiką suderino 4 šalių kaštų-naudų pasidalinimo sprendimą dėl kritinės infrastruktūros apsaugos, siekiant gauti ES paramą.

Kompleksiški reguliavimo sprendimai ir naujos funkcijos



VERT priimti sprendimai leido nustatyti pagrįstas kainas vartotojams. Atnaujinus VERT struktūrą, sustiprintas vartotojų konsultavimas, skaitmenizavimas bei rizika grįstas reguliavimas. Sudarytos sąlygos naujų funkcijų integracijai.

MŪSŲ REZULTATAI SKAIČIAIS



1 960

VERT nutarimai

(+16 %)



1,192

Suderintos
investicijos, mlrd. Eur

(+155 %)



37

Sprendimai dėl
reguliacinės veiklos

(-33 %)



157

Teisinis
atstovavimas

(-15 %)



3 083

Patikrinimai

(-16 %)



1 280

Nustatyta
pažeidimų

(-27 %)



632

Vartotojų ginčų
nagrinėjimas

(-54 %)



5 437

Vartotojų
kreipimaisi

(-27 %)



13,4

EDAIS***
pasinaudojo, tūkst.



3 436

Administracinės
paslaugos**

(-3 %)



368

Administraciniai
nusižengimai

(+5 %)



~70,8

Poveikio priemonės,
Eur, tūkst.****

(-58 %)



71,2

Vartotojų
sutaupymai,
mln. Eur

1 Eur, panaudotas
VERT veiklai,
atnešė vartotojams
7,18 Eur naudą.

MŪSŲ REZULTATAI SKAIČIAIS



1 960

VERT nutarimai

(+16 %)



1,192

Suderintos
investicijos, mlrd. Eur

(+155 %)



37

Sprendimai dėl
reguliacinės veiklos

(-33 %)



157

Teisinis
atstovavimas

(-15 %)



3 083

Patikrinimai

(-16 %)



1 280

Nustatyta
pažeidimų

(-27 %)



632

Vartotojų ginčų
nagrinėjimas

(-54 %)



5 437

Vartotojų
kreipimaisi

(-27 %)



13,4

EDAIS***
pasinaudojo, tūkst.



3 436

Administracinės
paslaugos**

(-3 %)



368

Administraciniai
nusižengimai

(+5 %)



~70,8

Poveikio priemonės,
Eur, tūkst.****

(-58 %)



71,2

Vartotojų
sutaupymai,
mln. Eur

1 Eur, panaudotas
VERT veiklai,
atnešė vartotojams
7,18 Eur naudą.

Rekordinis investicijų apimčių augimas.
2025 m. suderinti:

167

projektai, kurių vertė -

**1,19 mlrd.
Eur**

155 proc.
daugiau,
nei 2024 m.

Pagrindinės investicijų kryptys

Didesnis investicijų kiekis rodo didelį infrastruktūros atnaujinimo ir plėtros poreikį visuose reguliuojamuose sektoriuose:



672
mln. Eur



72
mln. Eur



231
mln. Eur

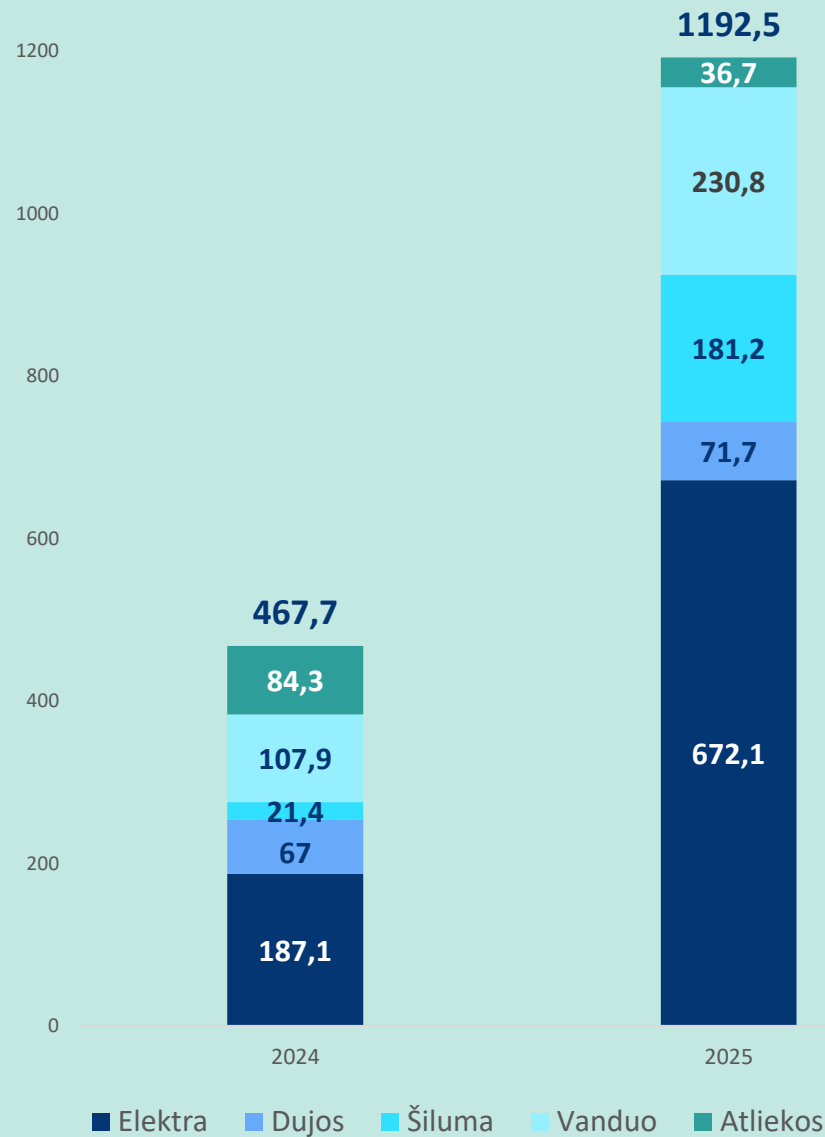


181
mln. Eur



36,7 mln.
Eur

Suderintų investicijų vertė, mln. Eur



MŪSŲ REZULTATAI SKAIČIAIS



1 960

VERT nutarimai

(+16 %)



1,192

Suderintos
investicijos, mlrd. Eur

(+155 %)



37

Sprendimai dėl
reguliacinės veiklos

(-33 %)



157

Teisinis
atstovavimas

(-15 %)



3 083

Patikrinimai

(-16 %)



1 280

Nustatyta
pažeidimų

(-27 %)



632

Vartotojų ginčų
nagrinėjimas

(-54 %)



5 437

Vartotojų
kreipimaisi

(-27 %)



13,4

EDAIŠ***
pasinaudojo, tūkst.



3 436

Administracinės
paslaugos**

(-3 %)



368

Administraciniai
nusižengimai

(+5 %)



~70,8

Poveikio priemonės,
Eur, tūkst.****

(-58 %)



71,2

Vartotojų
sutaupymai,
mln. Eur

1 Eur, panaudotas
VERT veiklai,
atnešė vartotojams
7,18 Eur naudą.

Vartotojų teisių apsauga

Ginčai su įmonėmis

632

-54 proc.



Kreipimaisi

5437

-27 proc.



Įgyvendinant LRV programą, įkurtas atskiras vartotojų konsultavimo centras

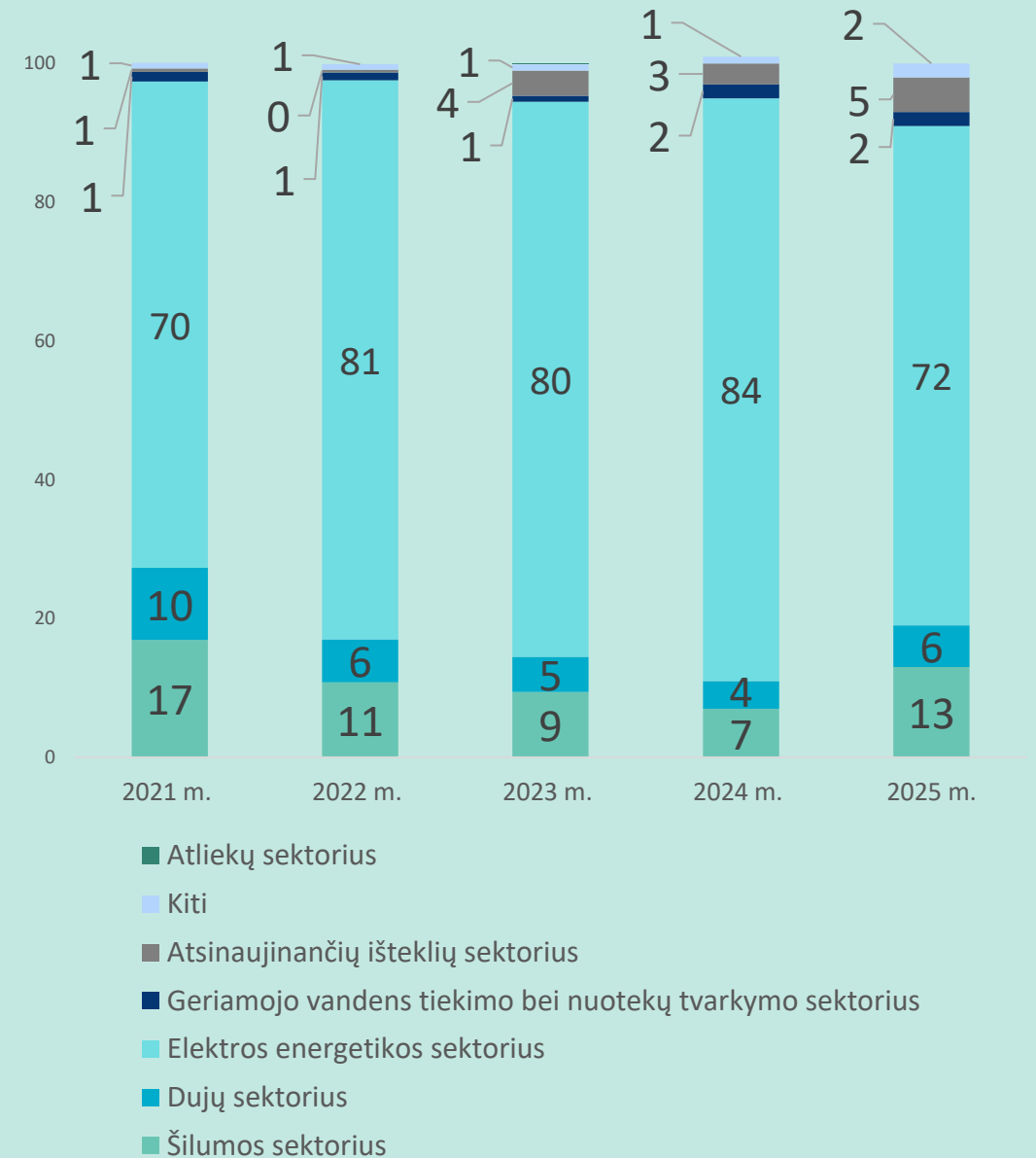


Stiprinama vartotojų švietimo programa



Dažniausi kreipimaisi dėl kainų ir sąskaitų (>70 proc. – elektros sektorius)

2021–2025 m. vartotojų kreipimaisi pagal sektorius (proc.)



MŪSŲ REZULTATAI SKAIČIAIS



1 960

VERT nutarimai

(+16 %)



1,192

Suderintos
investicijos, mlrd. Eur

(+155 %)



37

Sprendimai dėl
reguliacinės veiklos

(-33 %)



157

Teisinis
atstovavimas

(-15 %)



3 083

Patikrinimai

(-16 %)



1 280

Nustatyta
pažeidimų

(-27 %)



632

Vartotojų ginčų
nagrinėjimas

(-54 %)



5 437

Vartotojų
kreipimaisi

(-27 %)



13,4

ED AIS***
pasinaudojo, tūkst.



3 436

Administracinės
paslaugos**

(-3 %)



368

Administraciniai
nusižengimai

(+5 %)



~70,8

Poveikio priemonės,
Eur, tūkst.****

(-58 %)

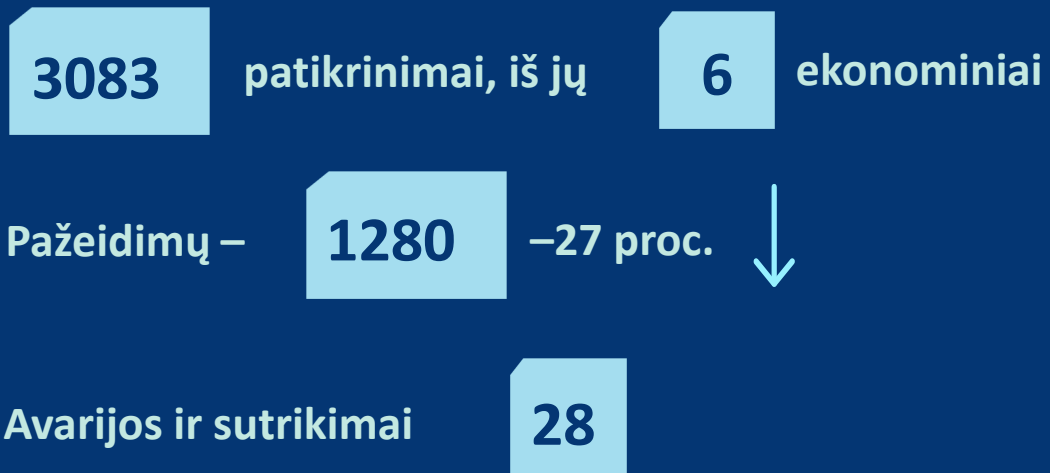


71,2

Vartotojų
sutaupymai,
mln. Eur

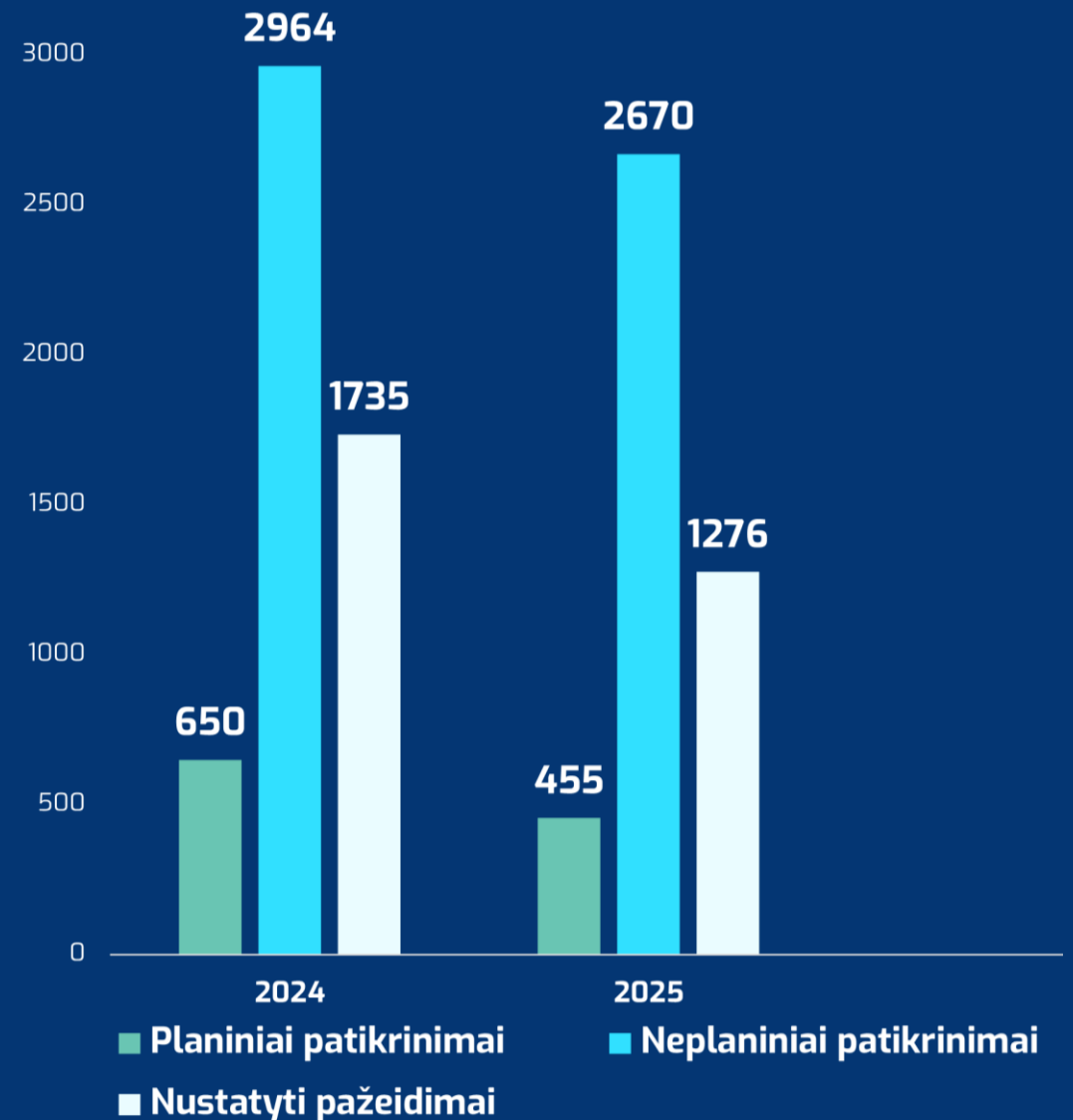
1 Eur, panaudotas
VERT veiklai,
atnešė vartotojams
7,18 Eur naudą.

VERT Kontrolė ir priežiūra



- Priežiūra nukreipta į energetikos sistemos saugumui ir patikimumui svarbius objektus.
- Reguliavimo pokyčiai gerinantys verslo aplinką ir mažinantys administracinę naštą.
- Atlikus ekonominius patikrinimus, sutaupyta **0,52 mln. Eur** valstybės ir vartotojų lėšų.

VERT techniniai patikrinimai 2025 m.



MŪSŲ REZULTATAI SKAIČIAIS



1 960

VERT nutarimai

(+16 %)



1,192

Suderintos
investicijos, mlrd. Eur

(+155 %)



37

Sprendimai dėl
reguliacinės veiklos

(-33 %)



157

Teisinis
atstovavimas

(-15 %)



3 083

Patikrinimai

(-16 %)



1 280

Nustatyta
pažeidimų

(-27 %)



632

Vartotojų ginčų
nagrinėjimas

(-54 %)



5 437

Vartotojų
kreipimaisi

(-27 %)



13,4

EDAIS***
pasinaudojo, tūkst.



3 436

Administracinės
paslaugos**

(-3 %)



368

Administraciniai
nusižengimai

(+5 %)



~70,8

Poveikio priemonės,
Eur, tūkst.****

(-58 %)



71,2

Vartotojų
sutaupymai,
mln. Eur

1 Eur, panaudotas
VERT veiklai,
atnešė vartotojams
7,18 Eur naudą.

Uort Sprendimai dėl paslaugų

3083

(- 3 proc):

935

860

1532

75

34

Leidimai

Atestatai

Pažymos

Mokymosi
programos

Piliečių
energetikos
bendrijos

- Didėjant visuomenės įsitraukimui, augo piliečių energetikos bendrijų skaičius (23 → 34).
- Keičiasi leidimų struktūra – daugėja hibridinių elektrinių ir kaupimo projektų.
- Reguliavimas spartina projektus ir mažina biurokratiją.
- Daugėjo leidimų gaminti elektros energiją.

Darbuotojų atestavimas Energetikos darbuotojų atestavimo sistema (EDAIS)

Atestuota

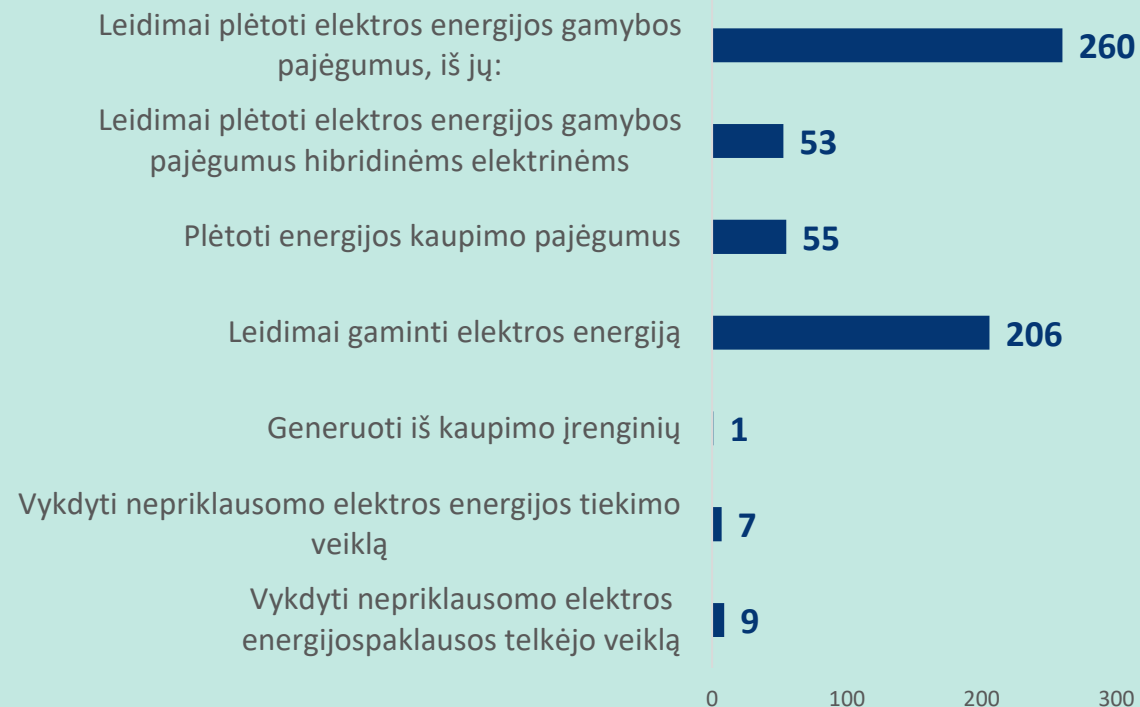
9943

(2024 m. – 1539).

71

proc. egzaminų – elektros sektoriuje.

Elektros sektoriaus leidimai



UERT Rinkų priežiūra

Parengtos

34

rinkos
apžvalgos



- **13** naujų rinkos dalyvių registracijų.
- **2** tyrimai dėl galimų REMIT pažeidimų.
- Naujas gamtinių dujų biržos operatorius EEX.



- Baltijos šalių susitarimas dėl duomenų dalijimosi balansavimo rinkos priežiūrai.



- Patikrintas dujų ir biokuro įsigijimas CŠT įmonėse – nustatyti pažeidimai, skirtos sankcijos.
- Bendradarbiaujant su birža įvertintos biokuro pirkimų strategijos ir tiekėjų elgsena.



- Vidutinė šilumos aukcionuose supirktos šilumos kaina 2025 m. buvo **3,76** ct/kWh, - **0,8 proc.** didesnė nei 2024 m. (**3,73** ct/kWh).



- Atlikta **3-jų** didžiausių NET energijos įsigijimo strategijos ir finansinių rezultatų analizė.



- Įskaityti **12** degalų tiekėjų įsipareigojimai.



Nacionalinio teisinio reglamentavimo tobulinimas:

- Užtikrinta mažiausia visuomeninės elektros kaina pažeidžiamiesiems vartotojams.
- Trumpesni pažymų išdavimo terminai, patikrinimai orientuoti į rizikingiausius objektus ir reglamentuotos leidimų sujungimo nuostatos.
- Nemokamas leistinos naudoti galios mažinimas.
- Reglamentuota SGD Terminalo biometano virtualaus suskystinimo paslauga.
- Degalų iš atsinaujinančių energijos išteklių apskaitos sistemos ir degalų tiekėjų patikrinimų pakeitimai, leidžiantys iki 10 proc. sugeneruotų vienetų perkelti į kitus metus.

ES teisinio reglamentavimo tobulinimas:

- Prisidėta prie sprendimų dėl elektros ir dujų reglamentų pakeitimų.
- ACER patvirtino rekomendaciją, leidžiančią vandenilio infrastruktūros investicijas paskirstyti laike, dalį jų perkelti būsimiems vartotojams.
- Taryba patvirtino naują Elektros energijos kainų zonų skirtumo produktą Lietuvos–Švedijos zonoms, leidžiantį rinkos dalyviams apsidrausti nuo kainų skirtumo ir skatinti ilgalaikių elektros kontraktų pasiūlą.

Tarptautinis bendradarbiavimas

Pozicijų teikimas ES teisės aktų projektams

VERT pateikė derinti daugiau kaip

80

poveikio rinkai pozicijų
ES dokumentuose

Bendradarbiavimo
iniciatyvos

ACER, EBPO ir Moldovos energetikos
reguliotojo vizitai, skirti stiprinti
bendradarbiavimą
energetikos srityje

24

vadovų susitikimai
reguliotojus
vienijančiose tarptautinėse
organizacijose

Baltijos šalių forumai

VERT organizavo
kasmetinį forumą, kuriame aptarti
aktualūs energetikos sektorių
reguliavimo klausimai, rinkos
plėtros tendencijos ir sisteminiai
pokyčiai

Igyvendintas atsinaujinančios
energijos įrenginiams leidimų
išdavimo proceso
efektyvinimo projektas




vert žvilgsnis į ateitį

- Naujų funkcijų integracija į reguliavimą (vandenilio, metano, kibernetinio saugumo, dirbtinio intelekto akto priežiūra).
- Skaitmenizacijos spartinimas.
- Reguliavimo pokyčiai (dinaminio tarifo reglamentavimas, *power-to-x* skatinimas, gaminančių vartotojų kainodaros tobulinimas ir kt.).
- Balansavimo rinkos plėtra ir sistemos lankstumo didinimas.
- Atsparumas – investicijų derinimas, išlaikant lyderiaujančią poziciją sprendimuose, susijusiuose su kaštų–naudos analize ES finansavimui gauti.
- Vartotojų švietimo programos stiprinimas.





Mūsu sprendimus ikrauna duomenys



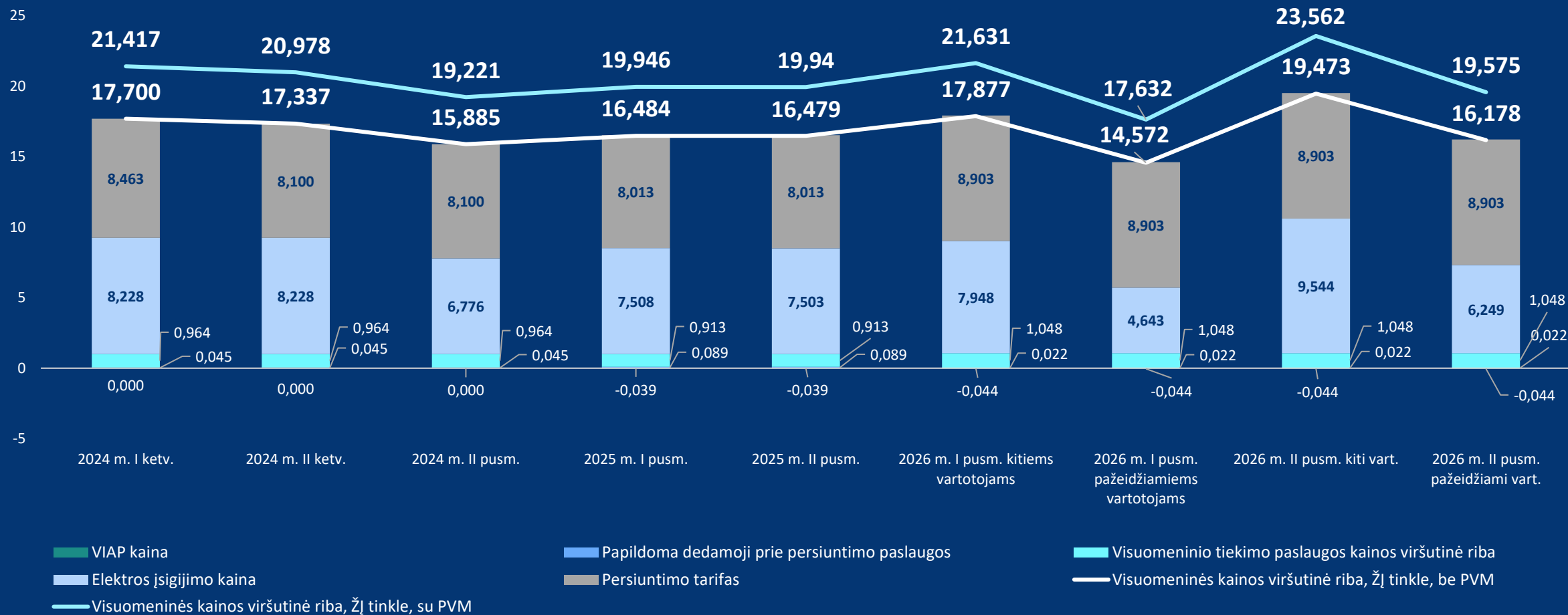


Priedai

Visuomeninė elektros energijos kaina

Visuomeninė elektros energijos kaina ir jos dedamosios žemos įtampos tinkle (ct/kWh su PVM)

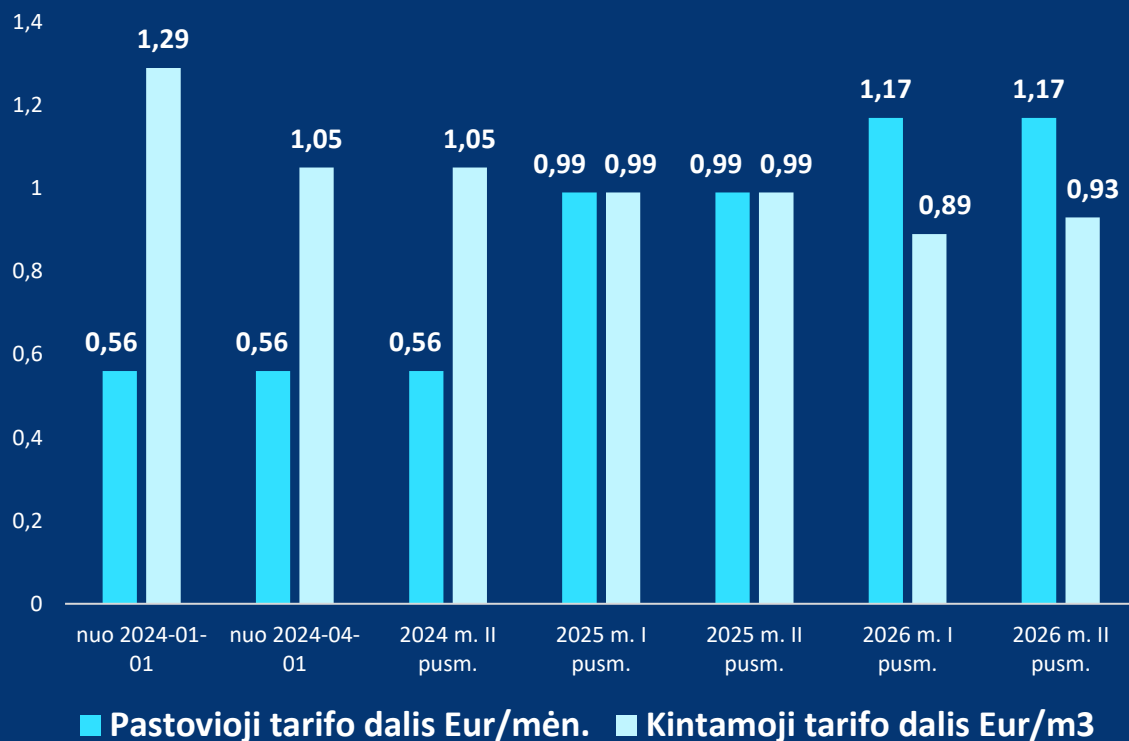
LT elektros kaina **22,81** proc. mažesnė nei ES vidurkis*



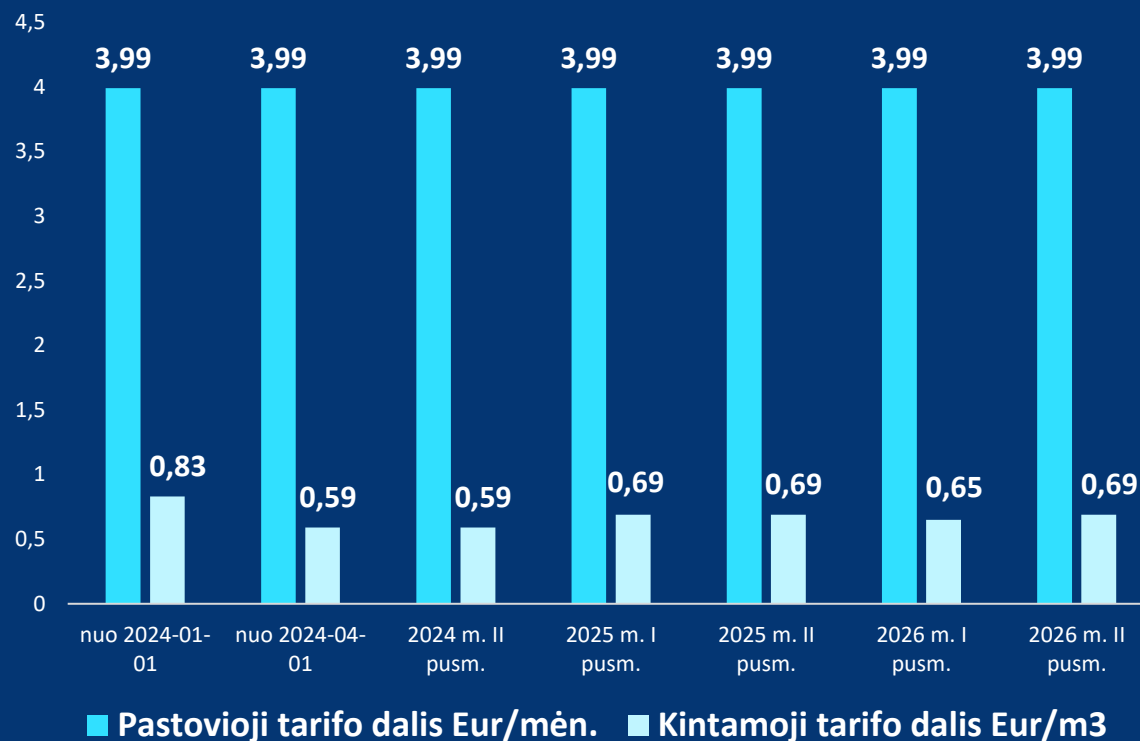
*Europos šalių elektros energijos tarifų buitiniams vartotojams palyginimas, 2025 m. II pusm., Eur/kWh be PVM, 1000<X<2500 kWh

LT gamtinių dujų kaina **35,7** proc. mažesnė nei ES vidurkis*

UAB „Ignitis“ I gr. buitinių tarifų vartotojams palyginimas



UAB „Ignitis“ II gr. buitinių tarifų vartotojams palyginimas

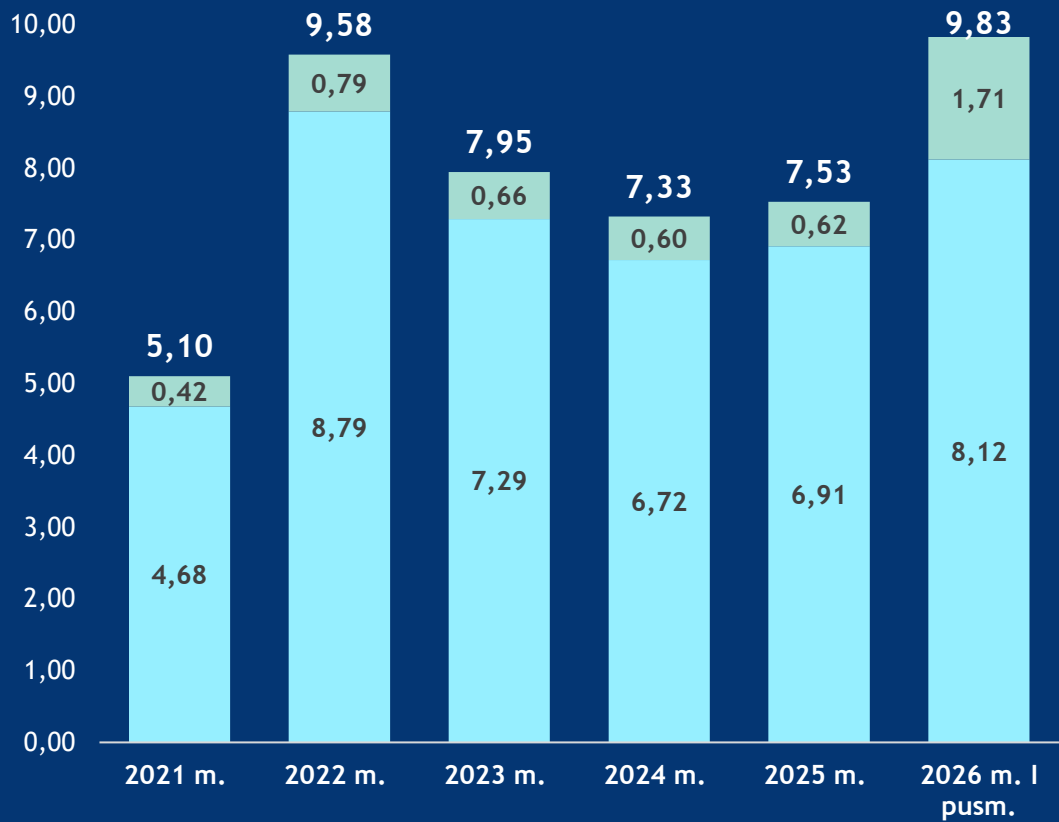


* Europos šalių gamtinių dujų tarifų buitiniams vartotojams palyginimas 2025 m. II pusmečio, Eur/kWh be PVM, 20<X<200 GJ

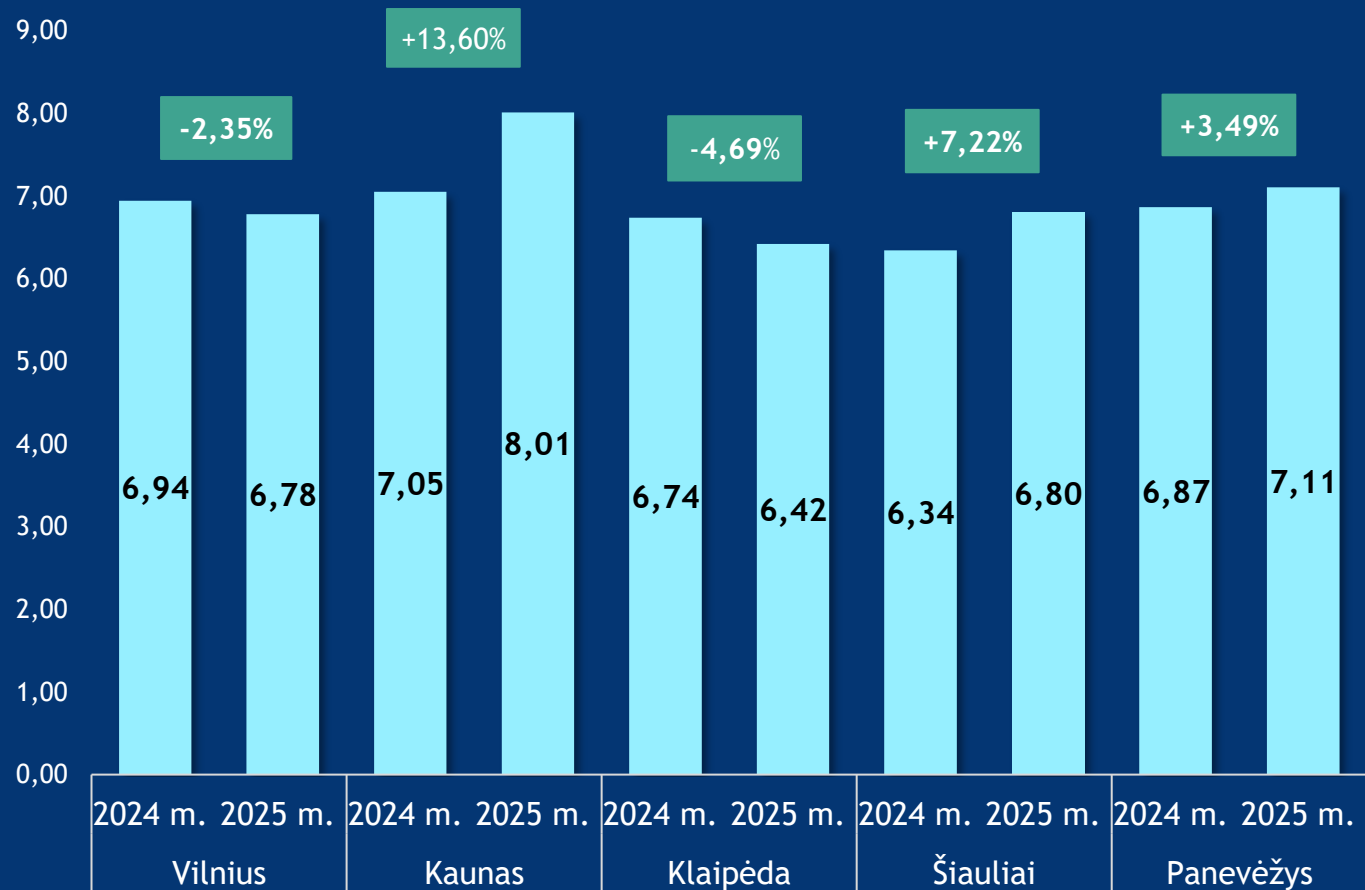


Šilumos kainų tendencijos

Vidutinė svertinė metinė šilumos energijos kaina, ct/kWh su PVM.



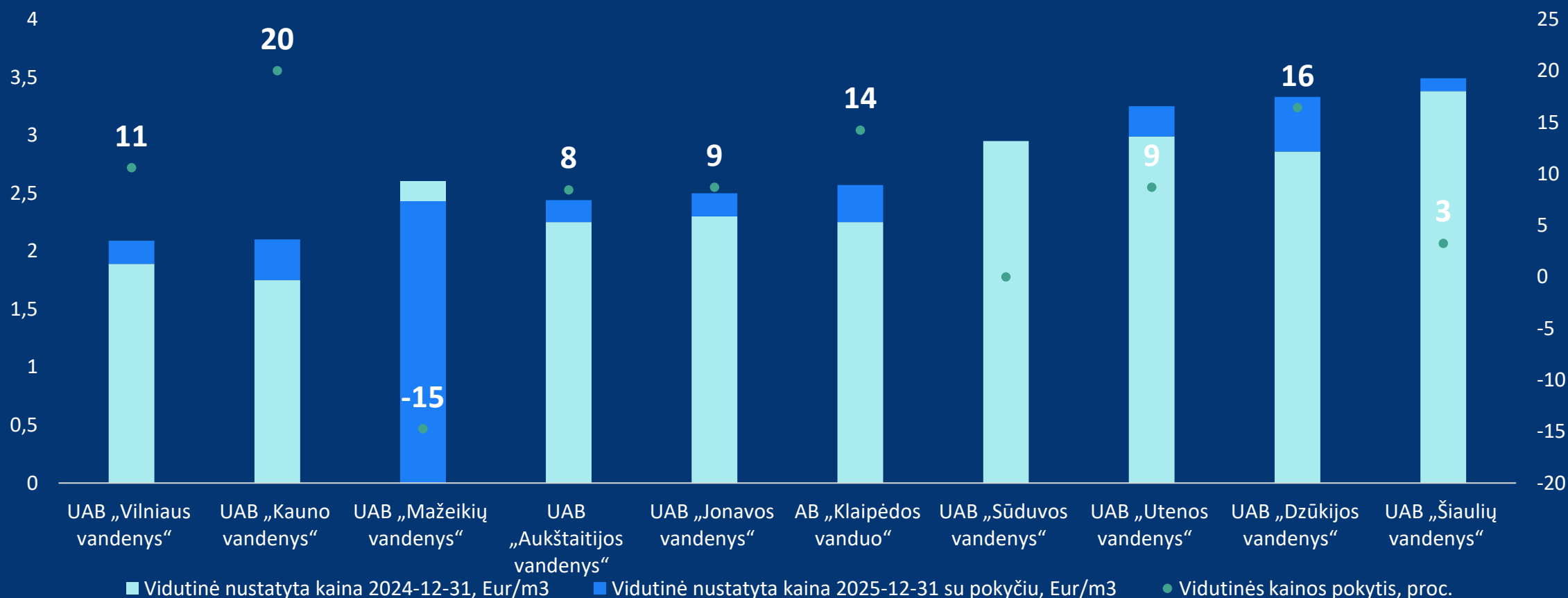
Vidutinė svertinė metinė šilumos kaina didžiuosiuose miestuose, ct/kWh su PVM.



Pastaba: Nuo 2026 m. sausio 1 d. centralizuotam šildymui taikomas 21 proc. PVM tarifas.

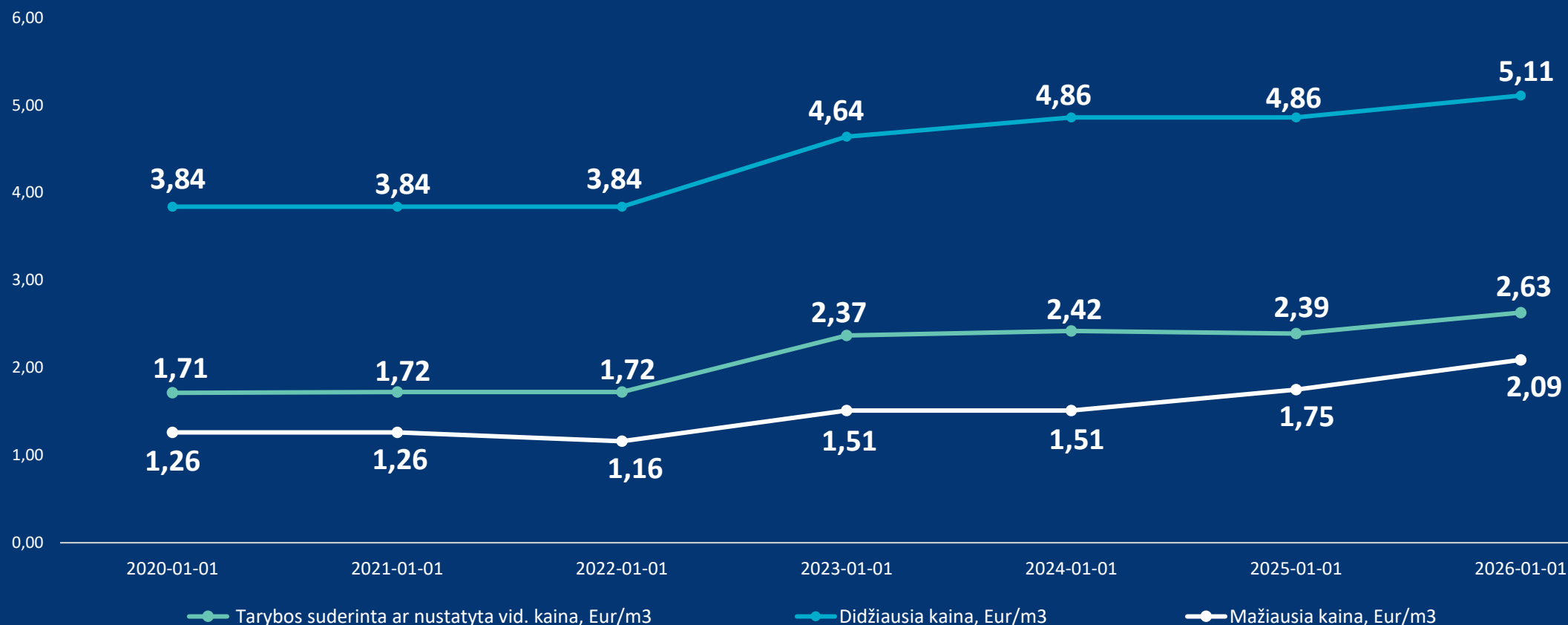
Uort Vandens ir nuotekų tvarkymo kainos

Didžiausių geriamojo vandens tiekėjų ir nuotekų tvarkytojų nustatytos geriamojo vandens tiekimo ir nuotekų tvarkymo paslaugų kainos, Eur/m³ be PVM

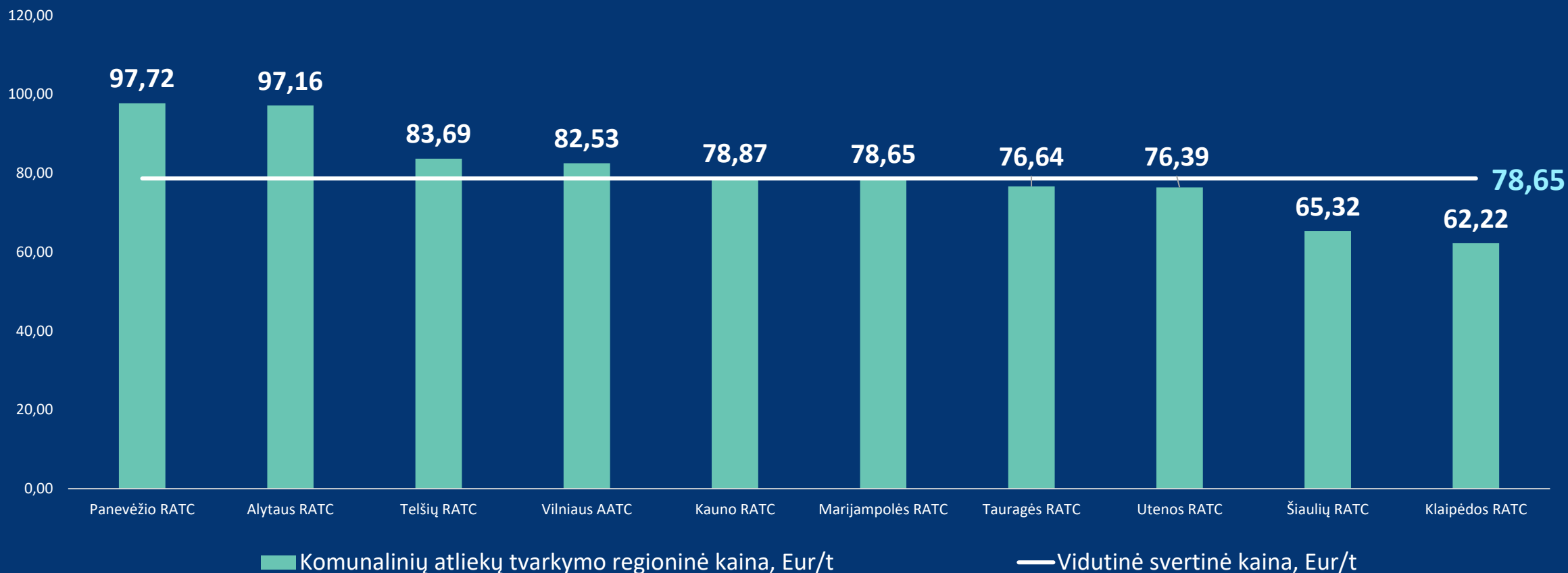


Uort Vandens ir nuotekų tvarkymo kainos

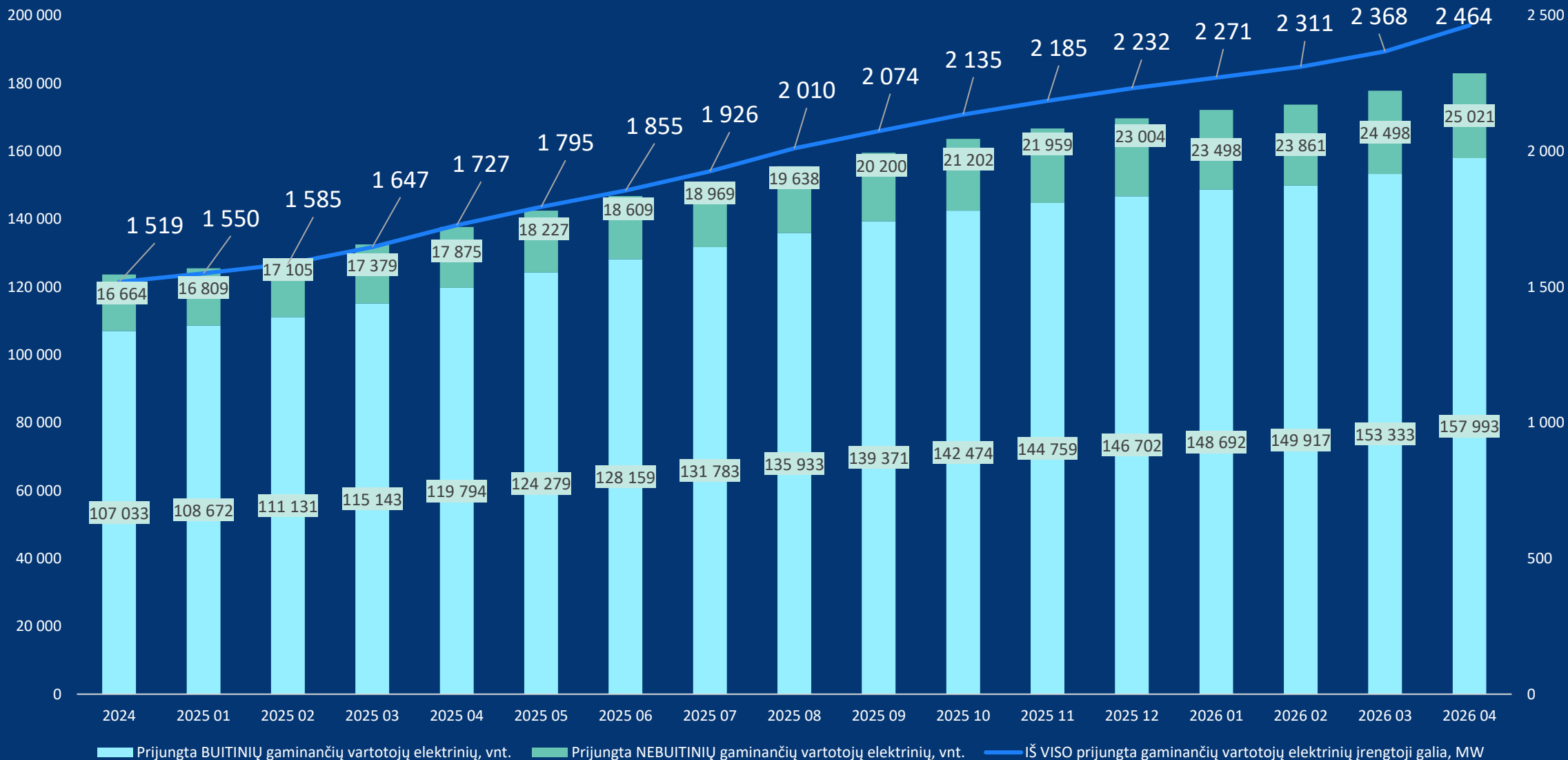
Nustatytos vidutinės, didžiausios ir mažiausios geriamojo vandens tiekimo ir nuotekų tvarkymo paslaugų kainos, Eur/m³ be PVM



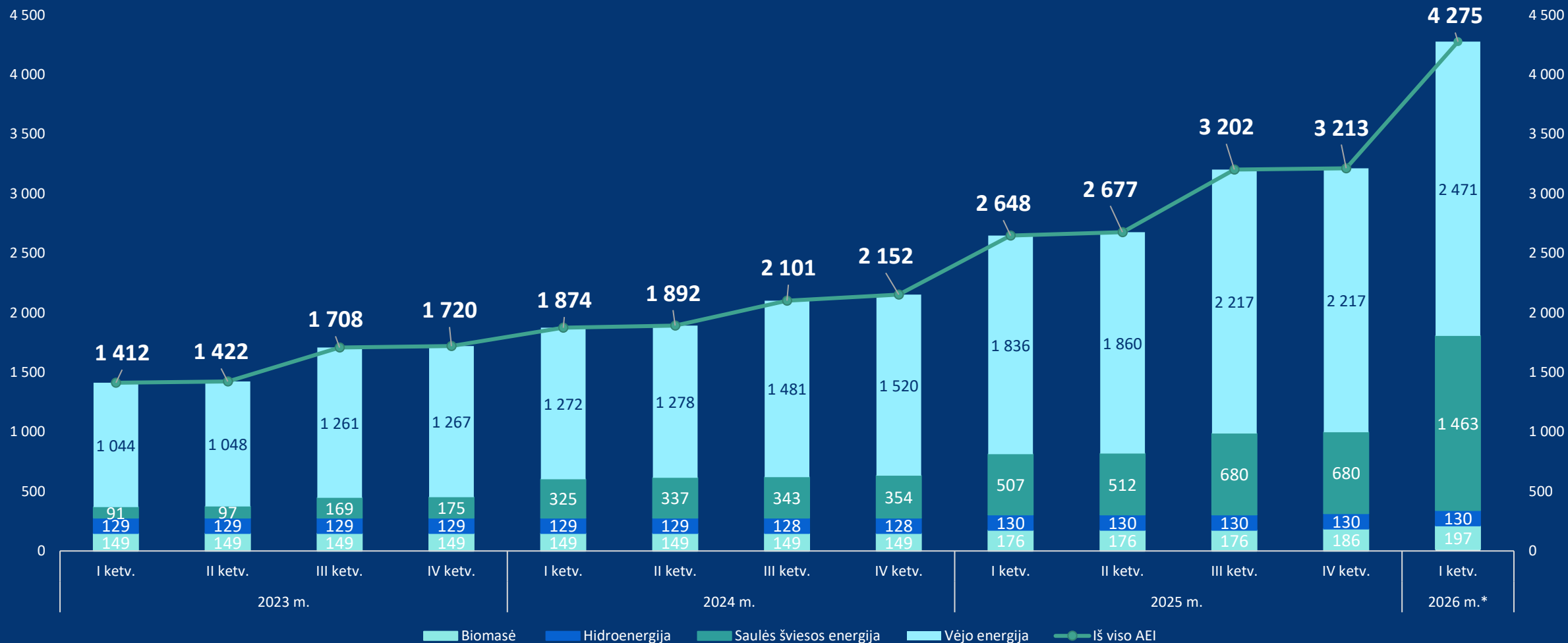
Regioninių atliekų tvarkymo centrų komunalinių atliekų tvarkymo kainos ir vidutinė svertinė komunalinių atliekų tvarkymo kaina, Eur/t be PVM



Gaminančių vartotojų prijungimo statistika



AEI struktūra pagal įrengtąją galią 2023-2025 m., MW (be gaminančių vartotojų)



*2026 m. I ketv. duomenys preliminarūs.

Alternatyvūs degalai

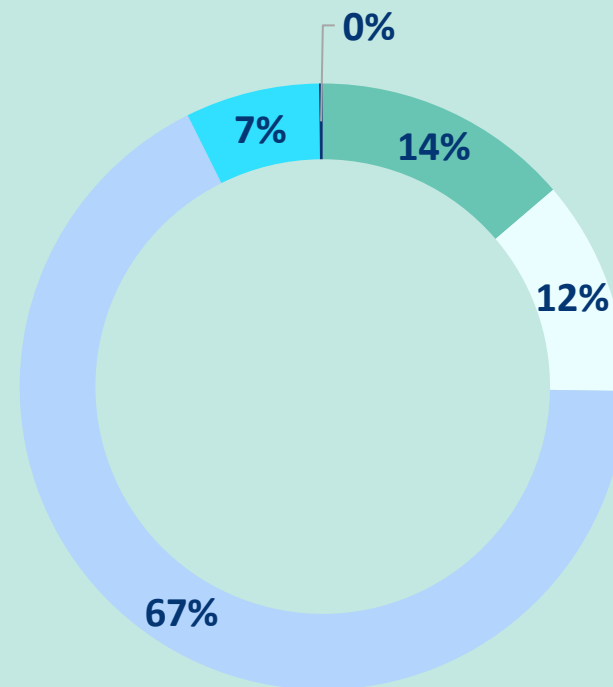
Įvertinta

12

degalų tiekėjų nustatytų metinių įpareigojimų vykdymas už 2024 metus:

- DAEI dalis 2025 m. degalai iš atsinaujinančių energijos išteklių turi sudaryti ne mažiau **8,6 proc.**: iš kurių **1 proc.** – pažangieji biodegalai.
- Visiems 12 tiekėjų įskaityti metiniai įpareigojimai

2024 m. kiekis, MJ



- 2024 m. Įskaitomi pažangieji DAEI, %
- 2024 m. Įskaitomi DAEI iš naudoto kepimo aliejaus ir/ar gyvulinių riebalų, %
- 2024 m. Įskaitomi DAEI iš augalinių ir (ar) pašarinių augalų, %
- 2024 m. Įskaitomi tvarūs DAEI, %
- 2024 m. Įskaitomi tvarūs DAEI (Elektra), %