

2021–2027 m.

ES fondų investicijų programa

2021 m. gruodžio 1 d.



Lietuvos Respublikos
FINANSŲ MINISTERIJA



Finansuoja
Europos Sąjunga

Partnerystės sutartis ir investicijų programos

Partnerystės sutartis - glaustas strateginis dokumentas, kuriuo grindžiamos Europos Komisijos ir Lietuvos derybos dėl penkių fondų



Finansuoja
Europos Sąjunga

PARTNERYSTĖS SUTARTIS



Lietuvos žuvininkystės
sektorius 2021-2027 m.
veiksmų programa
87 mln. EUR

Europos jūrų reikalų,
žvejybos ir
akvakultūros fondas



2021-2027 m. Europos Sąjungos fondų
investicijų programa 7 862 mln. EUR



Sauglaudos
fondas



Europos
regioninės
plėtros fondas



Teisingos
pertvarkos
fondas



Europos
socialinis
fondas +



Materialinio
nepritekliaus
mažinimo programa
88 mln. EUR

Europos socialinis
fondas +

PARTNERYSTĖS principo įgyvendinimas



Finansuoja
Europos Sąjunga

70 teminių konsultacijų, 200 įtrauktų partnerių
E.pilietis rašytinė konsultacija
Aptarimai Stebėsenos komitete



01

2018 m.

- Lietuvos ūkio sektorių finansavimo po 2020 m. vertinimas.
- 14 parengiamųjų susitikimų ir į 16 apibendrintų diskusijų kiekvienai ūkio sričiai.

02

2019 m.

- Teminės konsultacijos pagal ūkio sritis prieš programos aprašymus pateikiant FM.

03

2020 m.

- 10 teminių apskritojo stalo diskusijų.
- Rašytinės konsultacijos *e.pilietis* platformoje.

04

2021 m.

- 9 teminės konsultacijos pagal atnaujintus Programos prioritetų aprašymus.
- 2 Programos pristatymai ir aptarimai Stebėsenos komitete

Siekiami pokyčiai



Finansuoja
Europos Sąjunga

2030



LT pagal pasaulio konkurencingumo indeksą	39	30 VIETA
Skaitmeninės ekonomikos ir visuomenės indeksas	14	7 VIETA
Pasaulinis inovacijų indeksas	40	20 VIETA
Sumažintas ŠESD kiekis Lietuvoje, palyginti su 2005 m.	0	25 PROC.
Elektros energija iš AEI	25,4	50 PROC.
Bendras skurdo rizikos lygis	20,9	14 PROC.
Gyventojų užimtumo lygis (15–64 m.)	71,6	75 PROC.
Vidutinė tikėtina būsimo gyvenimo trukmė	76,4	81 METAI
Mokinių pasiekimų vidurkis pagal PISA	21-27	10 VIETA
Vidutinis BVP/1 gyv. nuokrypis regionuose, palyginti su šalies BVP/1 gyv.	29,9	19,8 PROC.

Privalomi įsipareigojimai – teminė koncentracija



Finansuoja
Europos Sąjunga

>25 % ERPF LĖŠŲ

Ekonomikos konkurencingumo didinimui ir transformacijai į aukštesnės pridėtinės vertės ekonomiką

PO1

>30 % ERPF LĖŠŲ

Perėjimui prie švarios energetikos, žalioms investicijoms, žiedinei ekonomikai, prisitaikymui prie klimato kaitos

PO2

>8 % ERPF LĖŠŲ

Miestų plėtrai

PO5



PO4

>25 % ESF+ LĖŠŲ

Socialinei atskirčiai mažinti

PO4

>5 % ESF+ LĖŠŲ

Vaiko garantijai

SP6

< 5 % ESF + LĖŠŲ

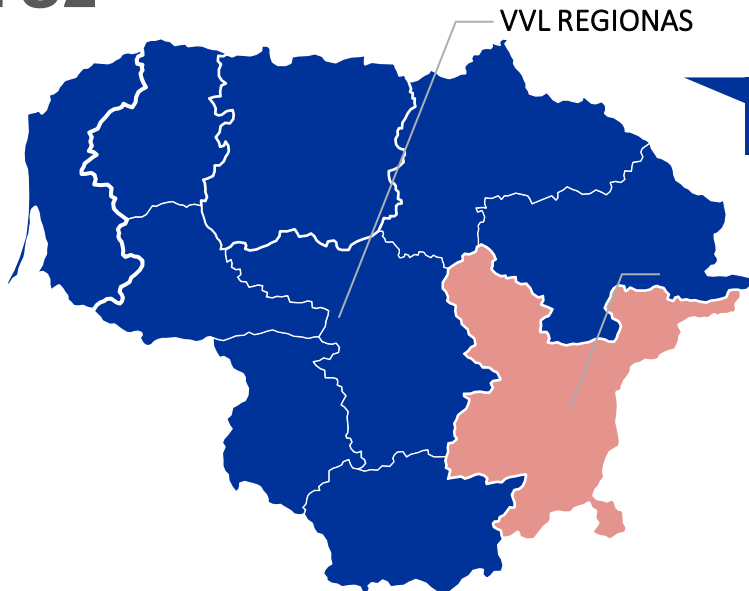
Socialinėms inovacijoms

Klimato srities tikslams ir prisitaikymui prie klimato kaitos - 30 % ERPF IR 37 % SaF LĖŠŲ

LIETUVOS teritorijos pasiskirstymas – NUTS2



Finansuoja
Europos Sąjunga



1,4 mlrd. € Sanglaudos fondas skiriamas visai LT

SOSTINĖS REGIONAS

15 % nacionalinis finansavimas



maks.
679,7 mln. €



50 % nacionalinis finansavimas

2019 m. Eurostat	Sostinės r.	VVL r.
Gyventojai	810 538	1 983 646
BVP	121 %	68 %

2021–2027 m.

ES fondų investicijų programos rengimas



7 862 239 132 EUR lėšų paskirstymas pagal prioritetus

Pažangesnė Lietuva
1 387 924 892 EUR

Socialiai atsakingesnė Lietuva
2 309 668 487 EUR

Skaitmeninė infrastruktūra
31 438 346 EUR

Žalesnė Lietuva
1 960 909 947 EUR

Piliečiams artimesnė Lietuva
802 425 182 EUR

Darnus judumas miestuose
416 535 278 EUR

Geriau sujungta Lietuva
602 820 349 EUR

Inovatyvūs sprendimai
56 142 146 EUR

Teisingos pertvarkos fondo prioritetas
294 374 505 EUR



Lietuvos Respublikos
FINANSŲ MINISTERIJA



Finansuoja
Europos Sąjunga

Teminės reikiamos sąlygos



Finansuoja
Europos Sąjunga

Politikos tikslai	Strateginiai dokumentai	
1. Pažangesnė Lietuva	Nacionalinės ar regioninės pažangiosios specializacijos strategijos valdymas	Itin spartaus plačiajuosčio ryšio plėtros 2021–2027 m. planas
2. Žalesnė Lietuva	Lietuvos ilgalaikė pastatų renovacijos strategija	Nacionalinis energetikos ir klimato srities veiksmų (NEKS) 2021–2030 m. planas
	Nacionalinė energetinės nepriklausomybės strategija	Nacionalinė rizikos analizė (VRM)
	Investicijų į vandentvarkos sektorių planas	Valstybinis atliekų prevencijos ir tvarkymo 2021–2027 m. planas
	Prioritetinių veiksmų programa (bioįvairovė)	
3. Geriau sujungta Lietuva	Lietuvos susisiekimo plėtros strategija	
4. Socialiai atsakinga Lietuva	Strateginė politikos programa siekiant aktyvios darbo rinkos politikos	Nacionalinė lyčių lygybės strateginė programa
	Visų lygių švietimo ir mokymo sistemos strateginė politikos programa	Nacionalinė strateginės politikos programa, skirta socialinei įtraukčiai ir skurdo mažinimui
	Strateginė politikos programa sveikatos apsaugos srityje (žemėlapis)	

Reikiamų sąlygų įgyvendinimo statusas:

Įgyvendinta

Parengtas projektas

Rengiama

2021-2027 m. ES fondų investicijų programos prioritetai




Finansuoja
Europos Sąjunga



1

**Pažangesnė Lietuva,
1 388 M EUR**

- Mokslinių tyrimų ir inovaciniai pajėgumai bei pažangiosios technologijos
- Skaitmeninimas piliečiams, įmonėms ir valstybei
- MVĮ augimas ir konkurencingumas
- Pažangioji specializacija, pramonės pereinamasis laikotarpis ir verslumui reikalingi įgūdžiai



2

**Žalesnė Lietuva,
1 961 M EUR**

- Energijos efektyvumo skatinimas ir ŠESD mažinimas
- AEI naudojimo skatinimas
- Pažangi elektros energijos infrastruktūra
- Klimato kaitos padarinių rizikos mažinimas
- Vandentvarka
- Žiedinė ekonomika
- Biologinė įvairovė ir žalioji infrastruktūra



3

**Geriau sujungta Lietuva,
603 M EUR**

- Tvarus, pažangus, saugus ir įvairiarūšis transeuropinis transporto tinklas ir tarpvalstybinis bei nacionalinis, regiono ir vietos judumas

2021-2027 m. ES fondų investicijų programos prioritetai



Finansuoja
Europos Sąjunga



4

Socialiai atsakingesnė Lietuva, 2 310 M EUR

- Daugiau galimybių įsidarbinti ir kokybiškos soc. paslaugos
- Švietimo prieinamumas, kokybė ir rezultatyvumas
- Lanksčios kompetencijų ir kvalifikacijos įgijimo ar keitimo galimybės
- Mokymasis visą gyvenimą
- Lygios galimybės ir socialinė ir ekonominė bendruomenių įtrauktis
- Sveikatos priežiūros sistemos prieinamumas, tvarumas ir efektyvumas
- Kultūros vaidmens stiprinimas



5

Piliečiams artimesnė Lietuva, 802 M EUR

- Tvari ir integruota miestų ir kaimų plėtra ir vietos iniciatyvos, siekiant reaguoti į demografinius iššūkius ir mažinti socialinius ekonominius skirtumus



6

Inovatyvūs sprendimai, 56 M EUR

- Socialinės inovacijos, naujų idėjų susijusių socialinėmis paslaugomis ar produktais įgyvendinimas

2021-2027 m. ES fondų investicijų programos prioritetai



Finansuoja
Europos Sąjunga



7

Skaitmeninė infrastruktūra, 31 M EUR

- Plačiajuosčio ryšio tinklų plėtra pagal atliktą investicinių poreikių analizę.



8

Darnus judumas miestuose, 417 M EUR

- 18 Lietuvos didžiųjų miestų ir kurortų darnaus judumo miestų planuose numatytų ŠESD mažinančių priemonių finansavimas.



9

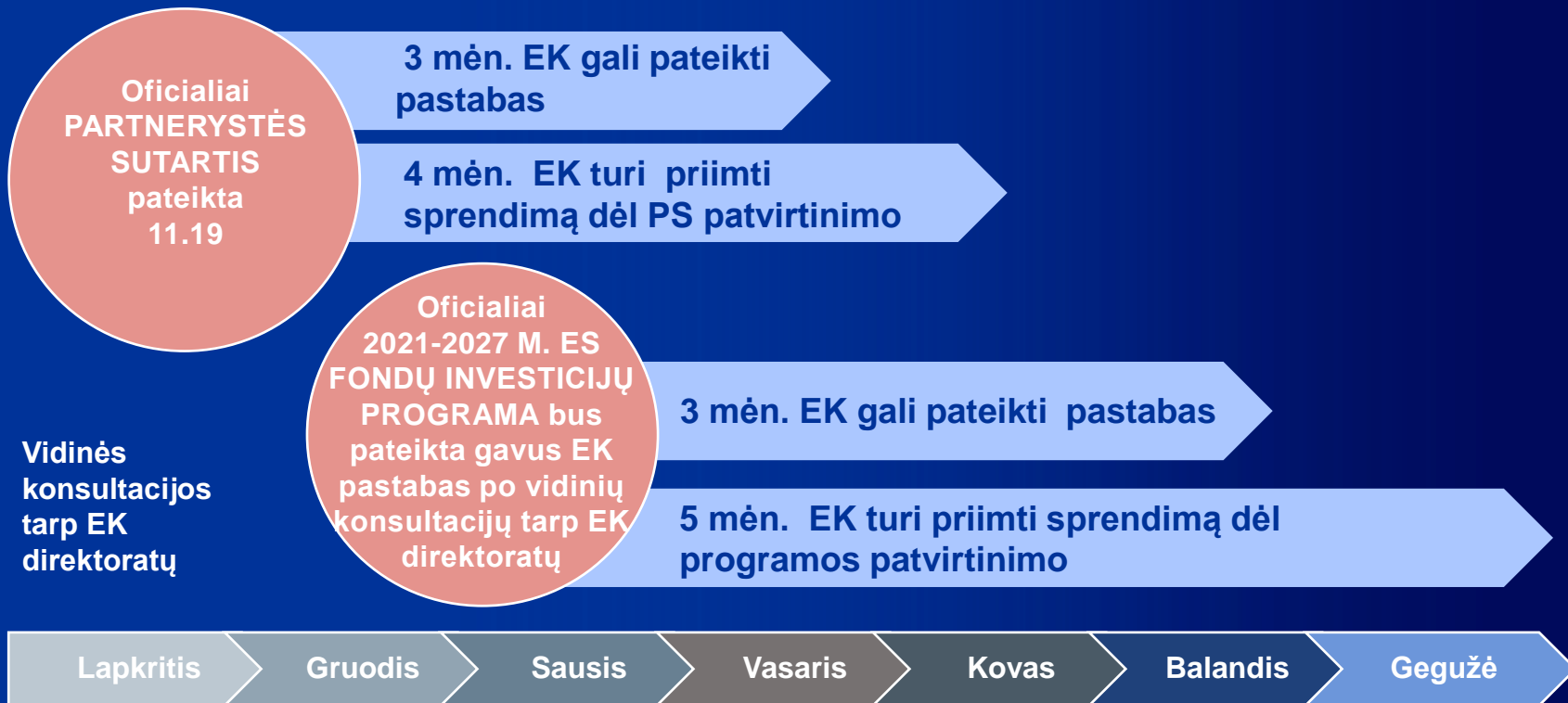
Teisingos pertvarkos fondo prioritetas, 294 M EUR

- Taršių pramonės šakų išmetamo ŠESD kiekio mažinimas ir perėjimo prie klimato požiūriu neutralios ekonomikos socialinių ir ekonominių sąnaudų sušvelninimas.

Partnerystės sutarties ir 2021-2027 m. ES fondų investicijų programos patvirtinimo eiga



Finansuoja
Europos Sąjunga





Lietuvos Respublikos
FINANSŲ MINISTERIJA



Finansuoja
Europos Sąjunga

Lēšų paskirstymas pagal prioritetus



Finansuoja
Europos Sąjunga

		ES	BF	IŠ VISO
1. Pažangesnė Lietuva	EIM, ŠMSM	961 087 542	426 837 350	1 387 924 892
2. Žalesnė Lietuva	AM, EM, EIM, VRM	1 570 589 374	390 320 573	1 960 909 947
3. Geriau sujungta Lietuva	SM	512 397 297	90 423 052	602 820 349
4. Socialiai atsakingesnė Lietuva	SADM, SAM, ŠMSM KM, VRM	1 827 663 781	482 004 706	2 309 668 487
5. Piliėiams artimesnė Lietuva	VRM	634 948 245	167 476 937	802 425 182
6. Inovatyvūs sprendimai	SADM	53 335 038	2 807 108	56 142 146
7. Skaitmeninė infrastruktūra	SM	25 875 001	5 563 345	31 438 346
8. Darnus judumas miestuose	SM	354 054 986	62 480 292	416 535 278
9. Teisingos pertvarkos fondo prioritetas		273 259 262	21 115 243	294 374 505
		6 213 210 526	1 649 028 606	7 862 239 132